

**Uchwała nr 318/2022**  
**Zarządu Powiatu Szamotulskiego**  
**z dnia 20 kwietnia 2022r.**

**w sprawie przyjęcia Oceny zasobów pomocy społecznej Powiatu Szamotulskiego za 2021 r.**

Na podstawie art. 16a ust. 4 ustawy z dnia 12 marca 2004 r. o pomocy społecznej (t.j. Dz. U. z 2021 r. poz. 2268 ze zm.) Zarząd Powiatu Szamotulskiego uchwala co następuje:

§ 1. Przyjmuje się Ocenę zasobów pomocy społecznej Powiatu Szamotulskiego za 2021 r., stanowiącą załącznik do niniejszej uchwały.

§ 2. Uchwała wchodzi w życie z dniem podjęcia.

**Podpisy Członków Zarządu:**

1. Beata Hanyżak



2. Rafał Zimny



3. Andrzej Grzeszczyk



4. Kazimierz Michalak





Powiat Szamotulski

# Ocena zasobów pomocy społecznej

## Powiatu Szamotulskiego za 2021 rok

Autorzy:  
Anna Piechota  
Angelika Traczyk



PCPR  
Szamotulski

## SPIS TREŚCI

## STRONA

1	Wprowadzenie	3
2	Dane o sytuacji demograficznej i społecznej	3
3	Dane o korzystających z pomocy i wsparcia	11
3.1	Dane o korzystających z pomocy i wsparcia POWIAT - ZADANIA PCPR ORAZ MOPR	19
4	Inne rodzaje pomocy i świadczeń	28
5	Zasoby instytucjonalne pomocy i wsparcia	28
6	Kadra jednostki organizacyjnej pomocy społecznej	38
6.1	Zatrudnienie pomocnicze w jednostce organizacyjnej pomocy społecznej	40
6.2	Zespoły pracy socjalnej i integracji społecznej w jednostce pomocy społecznej	40
7	Środki finansowe na wydatki w pomocy społecznej i innych obszarach polityki społecznej w budżecie jednostki samorządu terytorialnego	40
8	Aktywność projektowo-konkursowa jednostki organizacyjnej pomocy społecznej	43
9	Współpraca z organizacjami pozarządowymi - zadania zlecone w obszarze pomocy i wsparcia	44
10	Wnioski końcowe	44

## **1. Wprowadzenie**

Skuteczne prowadzenie polityki społecznej na terenie Powiatu Szamotulskiego jest uzależnione od zasobów pomocy społecznej, skali zjawisk objętych tą polityką oraz sprawne współdziałanie podmiotów w tym obszarze. Przy czym najważniejszymi zasobami pomocy społecznej są ludzie w niej pracujący oraz środki finansowe przeznaczone na ten cel.

Zgodnie z art. 112 ust. 1 ustawy o pomocy społecznej z dnia 12 marca 2004r. zadania pomocy społecznej w powiatach wykonują powiatowe centra pomocy rodzinie.

zgodnie z art. 16a ustawy o pomocy społecznej samorządy gminne, powiatowe i wojewódzkie mają obowiązek przygotowywania corocznie oceny zasobów pomocy społecznej.

Ocena Zasobów Pomocy Społecznej jest sporządzana w oparciu o analizę lokalnej sytuacji społecznej i demograficznej, a zasoby o których mowa obejmują: infrastrukturę, kadre, organizacje pozarządowe, nakłady finansowe na zadania z pomocy społecznej. Ocena obejmuje również osoby i rodziny korzystające z pomocy społecznej.

Ocena Zasobów Pomocy Społecznej Powiatu Szamotulskiego za 2021r. została przygotowana w oparciu o dane demograficzne GUS, sprawozdania resortowe, sprawozdanie z działalności PCPR oraz inne własne dane jednostki.

## **2. Dane o sytuacji demograficznej i społecznej**

Dane o sytuacji demograficznej i społecznej zostały zasilone z Banku Danych Lokalnych Głównego Urzędu Statystycznego oraz sprawozdań resortowych: m.in. Rynek Pracy, MPIPS-01, Opieka na dziećmi poprzez system informatyczny CAS.

Powiat Szamotulski położony jest na północny- zachód od Poznania. Zajmuje obszar 1117km<sup>2</sup> , a liczba ludności na dzień 30.06.2021r. wynosiła 91 686 osób.

W skład Powiatu wchodzi: gmina miejska Obrzycko, gmina wiejska Obrzycko, Ostroróg, Pniewy, Szamotuły, Wronki, Duszniki, Kaźmierz.

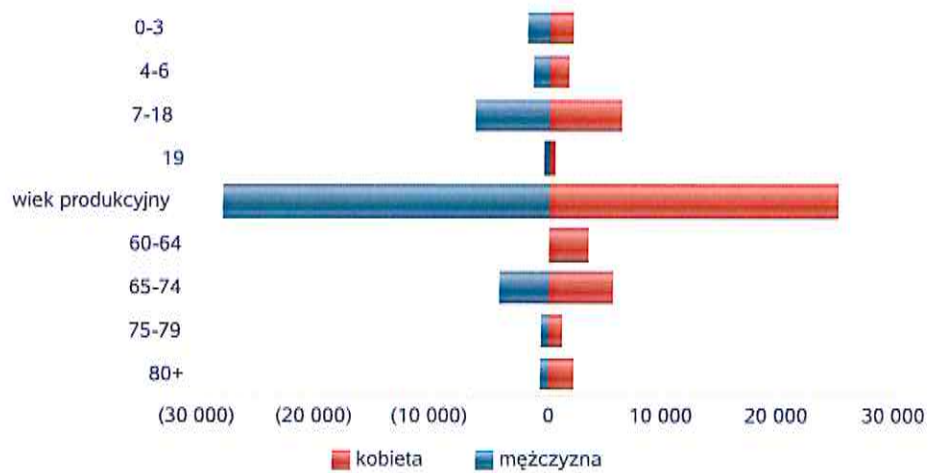
Mieszkańcy wsi stanowią 54,19% populacji Powiatu.

Wśród mieszkańców Powiatu 51% stanowią kobiety. Należy zauważyć, że stopień feminizacji wzrasta wraz z wiekiem.

Powiat Szamotulski ma ujemny przyrost naturalny, który wynosi -0,84 na 1000 mieszkańców. W całym województwie wielkopolskim wynosi on -1,2.

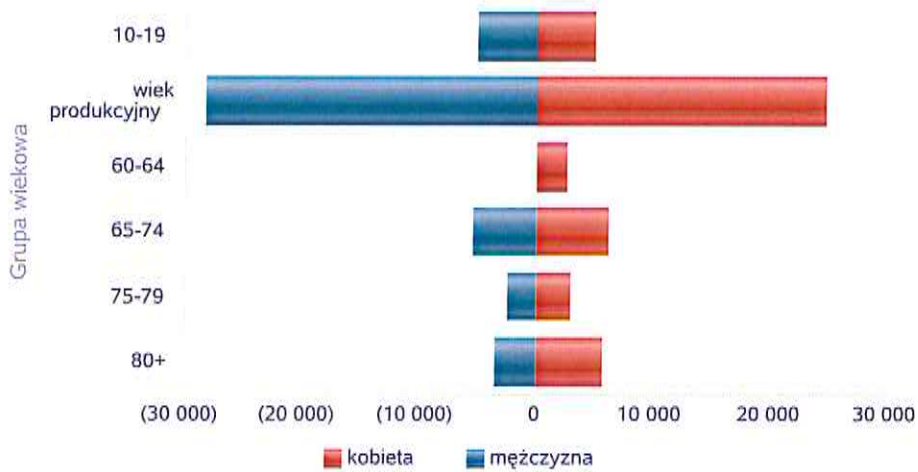
Grupa wiekowa	Liczba mieszkańców wg grup wiekowych i płci	
	mężczyzna	kobieta
0-3	2 086	1 886
4-6	1 543	1 485
7-18	6 510	6 124
19	506	473
wiek produkcyjny	28 289	24 820
60-64		3 327
65-74	4 499	5 452
75-79	707	1 072
80+	881	2 085

Liczba mieszkańców wg grup wiekowych i płci



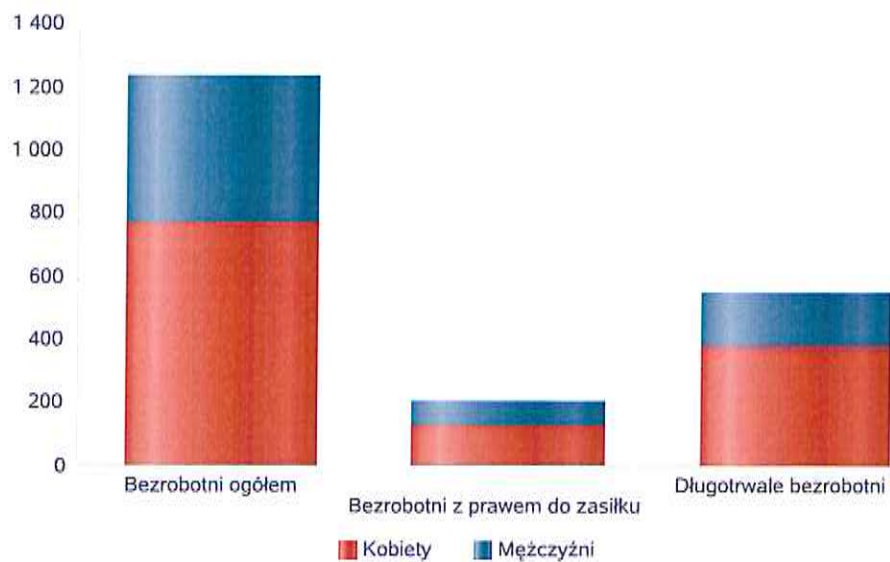
Grupa wiekowa	Liczba mieszkańców wg grup wiekowych i płci	
	mężczyzna	kobieta
10-19	5 199	4 927
wiek produkcyjny	28 223	24 513
60-64		2 632
65-74	5 512	6 043
75-79	2 569	2 923
80+	3 518	5 686

Prognozowana liczba mieszkańców wg grup wiekowych i płci



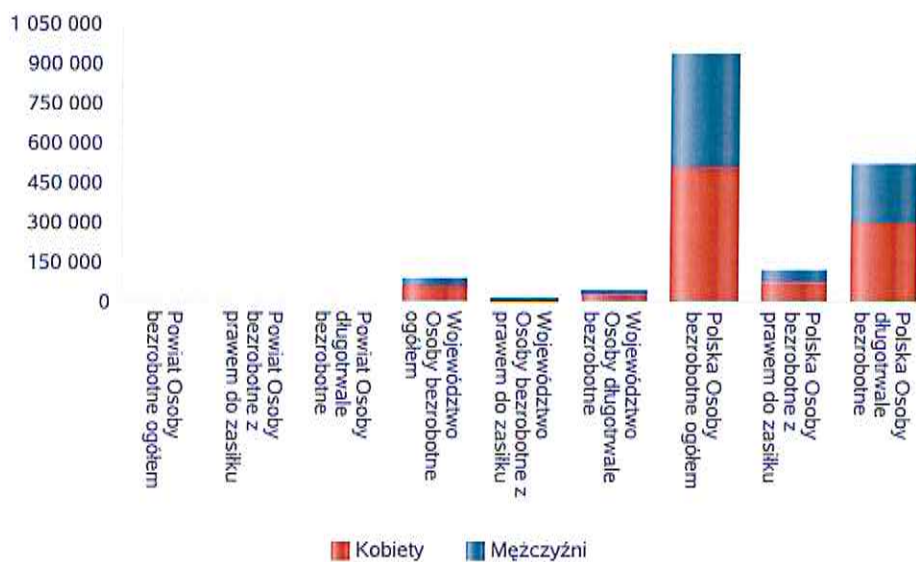
Liczba osób bezrobotnych, liczba długotrwale bezrobotnych oraz liczba osób bezrobotnych z prawem do zasiłku

Status	Ogółem	Mężczyźni	Kobiety
Bezrobotni ogółem	1 239	469	770
Bezrobotni z prawem do zasiłku	205	81	124
Długotrwale bezrobotni	553	176	377



Wykres prezentuje liczbę osób bezrobotnych, liczbę bezrobotnych długotrwale oraz liczbę osób bezrobotnych z prawem do zasiłku, ogółem i w podziale na płeć.

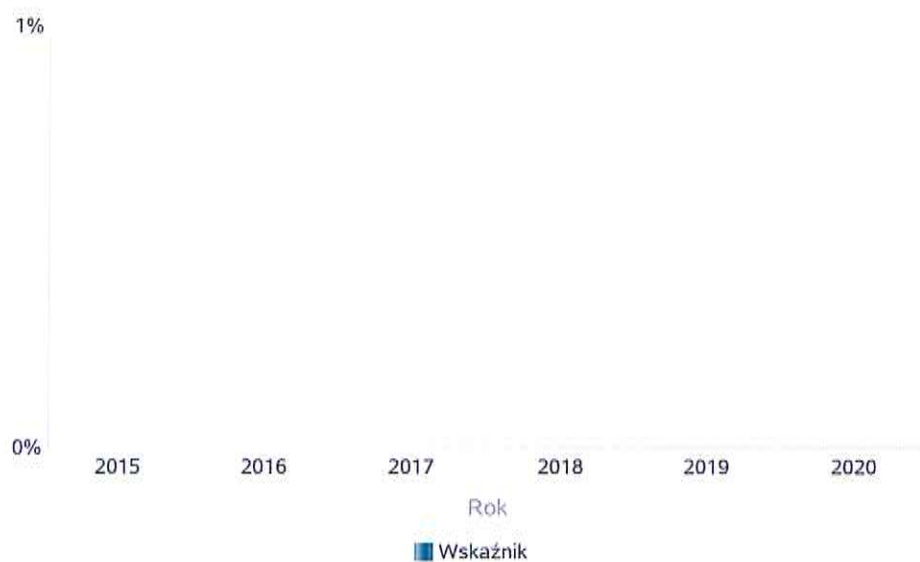
Status	Powiat		Województwo		Polska	
	Kobiety	Mężczyźni	Kobiety	Mężczyźni	Kobiety	Mężczyźni
Osoby bezrobotne ogółem	770	469	59 200	40 500	510 303	432 720
Osoby bezrobotne z prawem do zasiłku	124	81	9 500	5 650	73 674	53 002
Osoby długotrwale bezrobotne	377	176	29 964	17 000	301 660	226 997





Wskaźnik bezrobocia wśród beneficjentów pomocy społecznej. Wskaźnik obliczany jako stosunek liczby osób w rodzinach korzystających z pomocy społecznej z powodu bezrobocia do liczby osób w rodzinach korzystających z pomocy ogółem

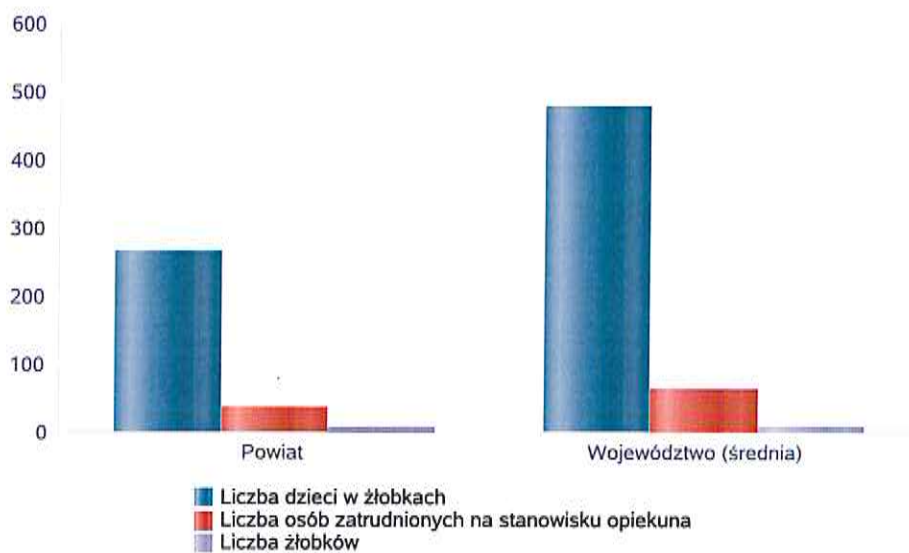
Rok	Wskaźnik
2015	0%
2016	0%
2017	
2018	0%
2019	0%
2020	0%



## Liczba placówek i miejsc dla dzieci

Jednostka terytorialna	Miara	Wartość liczbową
Powiat	Liczba dzieci w żłobkach	266,00
Powiat	Liczba osób zatrudnionych na stanowisku opiekuna	40,00
Powiat	Liczba żłobków	9,00
Województwo (średnia)	Liczba dzieci w żłobkach	480,40
Województwo (średnia)	Liczba osób zatrudnionych na stanowisku opiekuna	68,23
Województwo (średnia)	Liczba żłobków	12,97

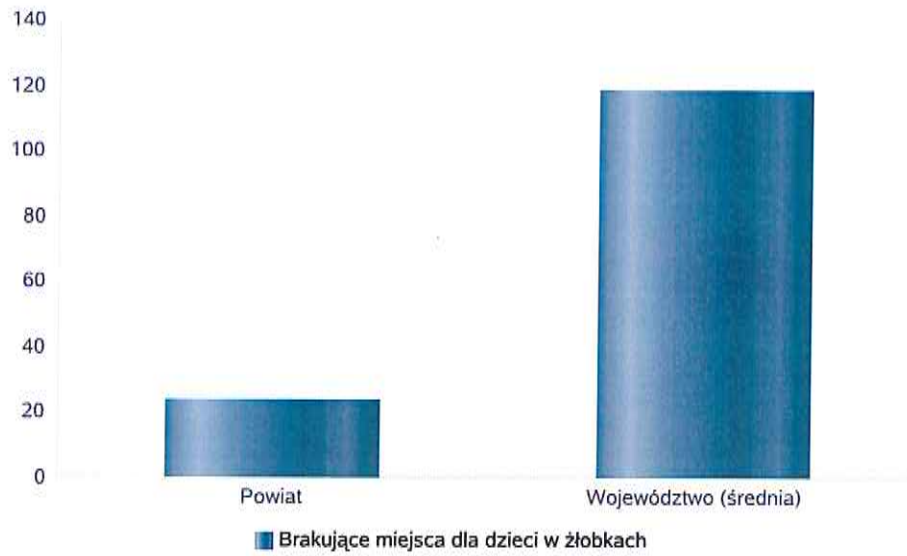
Infrastruktura opieki nad dziećmi



## Liczba placówek i miejsc dla dzieci

Jednostka terytorialna	Miara	Wartość liczbowa
Powiat	Brakujące miejsca dla dzieci w żłobkach	24
Województwo (średnia)	Brakujące miejsca dla dzieci w żłobkach	119

Infrastruktura opieki nad dziećmi



## INFRASTRUKTURA SPOŁECZNA (stan na 31.XII)

WYSZCZEGÓLNIENIE		Rok 2020	Rok oceny 2021	Prognoza 2022*
<b>INFRASTRUKTURA SPOŁECZNA</b>				
Liczba mieszkań komunalnych w zasobie gminy	1	X	X	X
Liczba wniosków złożonych na mieszkanie komunalne z zasobów gminy	2	X	X	X
w tym z wiersza 1: Liczba mieszkań socjalnych (lokalii)	3	X	X	X
Liczba oczekujących na mieszkanie socjalne	4	X	X	X
Liczba wyroków eksmisyjnych bez wskazania lokalu socjalnego	5	X	X	X
Liczba klubów i innych miejsc spotkań dla seniorów	6	X	X	X
Liczba hospicjów	7	0	0	0
Liczba ośrodków dla cudzoziemców	8	0	0	0

\* Wielkość prognozy nie dotyczy wartości przyrostu lub spadku. W przypadku braku możliwości oszacowania wielkości liczbowych dla prognozy należy wpisać liczby odpowiadające danym z kolumny "Rok oceny 2021". Niniejsza instrukcja dotyczy wypełniania wszystkich tabel OZPS.

### 3. Dane o korzystających z pomocy i wsparcia

Źródłami informacji o osobach korzystających z pomocy i wsparcia było sprawozdanie MRPIPS-03 za 2021r. oraz dane własne jednostki.

Dział ten dotyczy osób, które w latach objętych oceną uzyskały pomoc i wsparcie w Powiatowym Centrum Pomocy Rodzinie udzielonej na podstawie ustawy o pomocy społecznej, ustawy o wspieraniu rodziny i systemie pieczy zastępczej.

Zgodnie z art. 19 ustawy o pomocy społecznej do zadań powiatu należy m.in.

- przyznawanie pomocy pieniężnej na usamodzielnienie osobom opuszczającym domy pomocy społecznej, młodzieżowe ośrodki wychowawcze, młodzieżowe ośrodki socjoterapii, zakłady poprawcze, a także pomoc w integracji tych osób ze środowiskiem
- pomoc cudzoziemcom, którzy uzyskali status uchodźcy lub ochronę uzupełniającą
- prowadzenie domów pomocy społecznej
- prowadzenie mieszkań chronionych
- prowadzenie ośrodków interwencji kryzysowej
- szkolenie i doskonalenie zawodowe kadr pomocy społecznej z terenu powiatu.

Do głównych zadań samorządu powiatu wynikających z ustawy o wspieraniu rodziny i systemie pieczy zastępczej należą w szczególności:

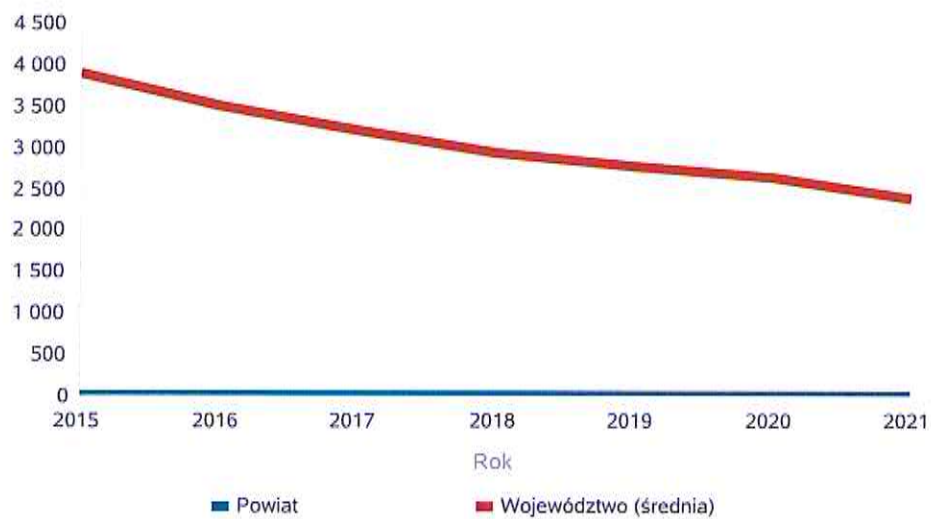
- organizowanie pieczy zastępczej instytucjonalnej i rodzinnej oraz tworzenie warunków do jej powstawania i działania
- wsparcie dla osób usamodzielniających się, opuszczających pieczę zastępczą
- organizowanie szkoleń i udzielenie wsparcia osobom prowadzącym różne formy pieczy zastępczej
- finansowanie świadczeń dot. dzieci z terenu powiatu.

Zgodnie z art. 17 ust. 1 i 2 ustawy z dnia 9 listopada 2000r. o repatriacji (t.j. Dz. U. 2019 poz. 1472) starosta właściwy ze względu na miejsce osiedlenia się repatrianta na podstawie decyzji pełnomocnika rządu ds. repatriacji wypłaca repatriantowi pomoc ze środków budżetu państwa na pokrycie kosztów przejazdu, zagospodarowanie i bieżące utrzymanie. W 2021r. na podstawie decyzji PCPR.425.3.2020 z dnia 14 stycznia 2021r. wypłacono małżeństwu repatriantom pomoc finansową na częściowe pokrycie kosztów związanych z wyposażeniem lokalu mieszkalnego w wysokości 12 155,46zł.

## Liczba osób korzystających ze świadczeń na podstawie wydanych decyzji

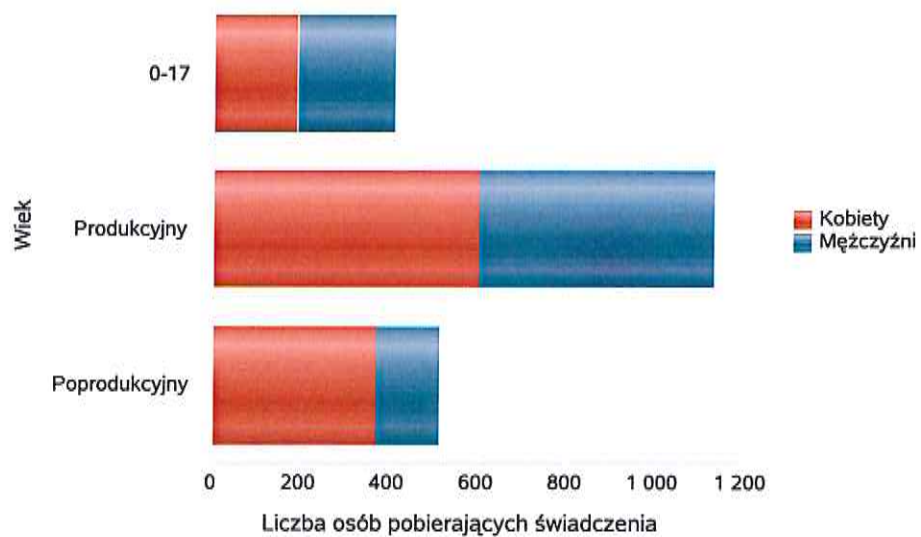
	Liczba świadczeniobiorców						
	2015	2016	2017	2018	2019	2020	2021
Powiat	3	1	0	1	2	1	1
Województwo (średnia)	3 909	3 518	3 203	2 938	2 777	2 648	2 382

Liczba świadczeniobiorców



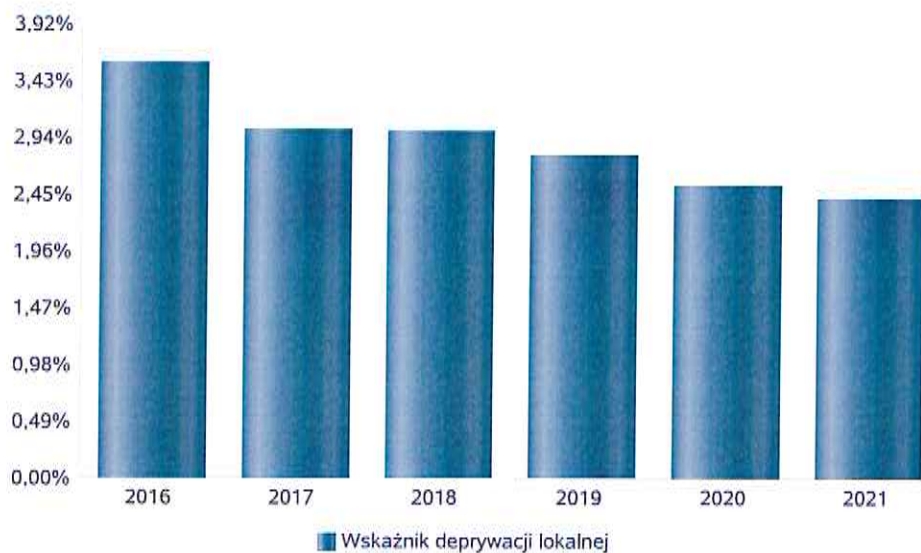
## Liczba osób korzystających z pomocy społecznej w podziale na wiek i płeć wg liczby wypłaconych świadczeń

Grupa	Ogółem	Kobiety	Mężczyźni
0-17	406	191	215
Produkcyjny	1 128	600	528
Poprodukcyjny	515	371	144



## Wskaźnik deprivacji lokalnej

Rok	Wskaźnik deprivacji lokalnej
2016	3,60%
2017	3,02%
2018	3,00%
2019	2,79%
2020	2,54%
2021	2,42%



## Liczba rodzin i liczba osób w rodzinach korzystających z pomocy społecznej

Rok	Liczba rodzin	Liczba osób w rodzinach
2015	3	3
2016	1	1
2017	0	0
2018	1	7
2019	2	10
2020	1	3
2021	1	3

Korzystający z pomocy społecznej

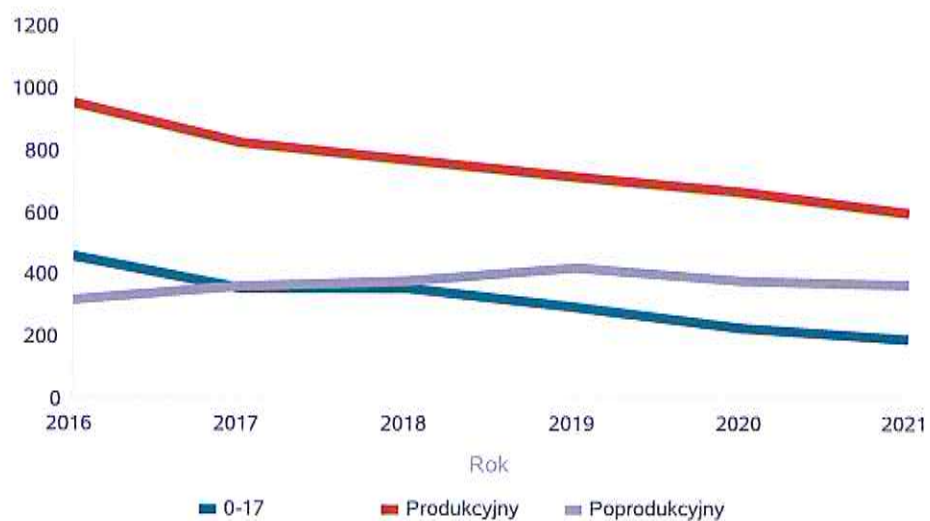




## Liczba kobiet korzystających z pomocy społecznej

		Liczba kobiet korzystających z pomocy					
Poziom	Wiek	2016	2017	2018	2019	2020	2021
Powiat szamotulski	0-17	458	358	355	297	228	191
	Produkcyjny	954	829	771	718	670	600
	Poprodukcyjny	318	359	381	421	381	371
Województwo (średnia)	0-17	73	59	54	49	45	38
	Produkcyjny	202	182	170	144	137	121
	Poprodukcyjny	78	89	103	93	86	86

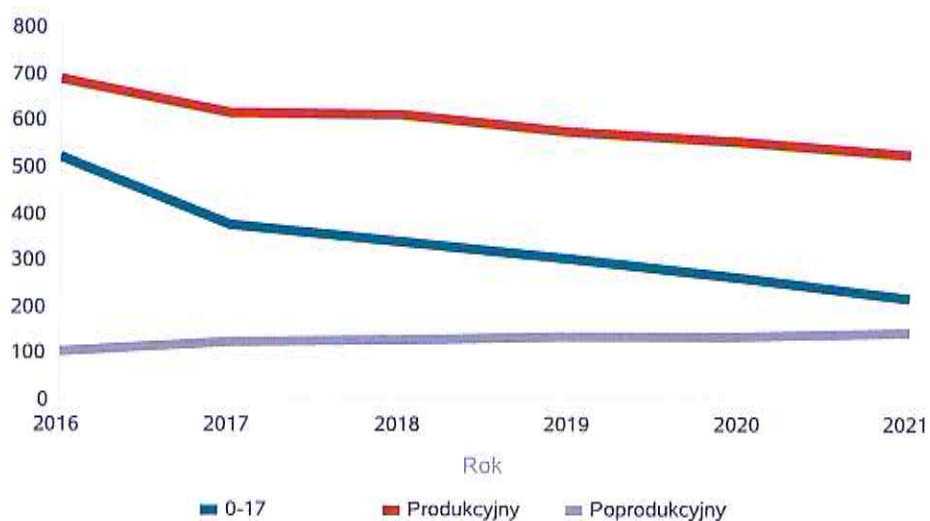
Liczba kobiet korzystających z pomocy



## Liczba mężczyzn korzystających z pomocy społecznej

Poziom	Wiek	Liczba mężczyzn korzystających z pomocy					
		2016	2017	2018	2019	2020	2021
Powiat szamotulski	0-17	521	377	338	303	263	215
	Produkcyjny	690	617	614	576	556	528
	Poprodukcyjny	102	123	126	135	135	144
Województwo (średnia)	0-17	79	63	58	53	49	40
	Produkcyjny	166	164	155	135	137	126
	Poprodukcyjny	23	27	31	28	28	28

Liczba mężczyzn korzystających z pomocy



**DANE O KORZYSTAJĄCYCH Z POMOCY I WSPARCIA  
w całym okresie sprawozdawczym**

WYSZCZEGÓLNIENIE		Rok 2020	Rok oceny 2021	Prognoza 2022
<b>OSOBY I RODZINY, KTÓRYM UDZIELONO POMOCY I WSPARCIA</b>				
Liczba osób	1	817	826	826
<b>OSOBY I RODZINY, KTÓRYM PRZYZNANO ŚWIADCZENIE</b>				
Liczba osób	2	1	1	1
W tym: osoby długotrwale korzystające	3	0	1	1
Wiek 0-17	4	0	0	0
Wiek produkcyjny *	5	1	1	1
Wiek poprodukcyjny **	6	0	0	0
Liczba rodzin	7	1	1	1
Liczba osób w rodzinach	8	3	3	3
<b>w tym: KOBIETY (z wierszy 2-8)</b>				
Ogółem	9	0	0	0
W tym: osoby długotrwale korzystające	10	0	0	0
Wiek 0-17	11	0	0	0
Wiek 18-59	12	0	0	0
Wiek 60 lat i więcej	13	0	0	0
<b>OSOBY I RODZINY, Z KTÓRYMI PRZEPROWADZONO WYWIAD ŚRODOWISKOWY</b>				
Liczba osób ogółem	14	25	17	15
Liczba rodzin	15	25	17	15
Liczba osób w rodzinach	16	30	17	15
<b>KONTRAKT SOCJALNY</b>				
Liczba zawartych kontraktów socjalnych - ogółem	17	0	0	0
Liczba osób objętych kontraktem socjalnym - ogółem	18	0	0	0

\* wiek produkcyjny: kobiety w wieku 18-59 lat, mężczyźni 18-64 lat

\*\* wiek poprodukcyjny: kobiety w wieku 60 i więcej, mężczyźni 65 i więcej

### **3.1. Dane o korzystających z pomocy i wsparcia POWIAT - ZADANIA PCPR ORAZ MOPR**

W 2021r. w powiecie Szamotulskim funkcjonowało 81 rodzin zastępczych, w których umieszczonych było 127 dzieci. Na terenie Powiatu w 2021r. 16 wychowanków opuściło pieczę zastępczą i się usamodzielniało, w tym 6 z rodzinnych form pieczy zastępczej.

W 2021r. w Powiecie pracowało 6 koordynatorów pieczy zastępczej oraz 3 rodziny pomocowe. Poniżej prezentujemy w formie graficznej i tabelarycznej szczegółowe dane dotyczące: liczby rodzin i dzieci, kwoty świadczeń z uwzględnieniem typu rodziny zastępczej, strukturę osób usamodzielnionych.

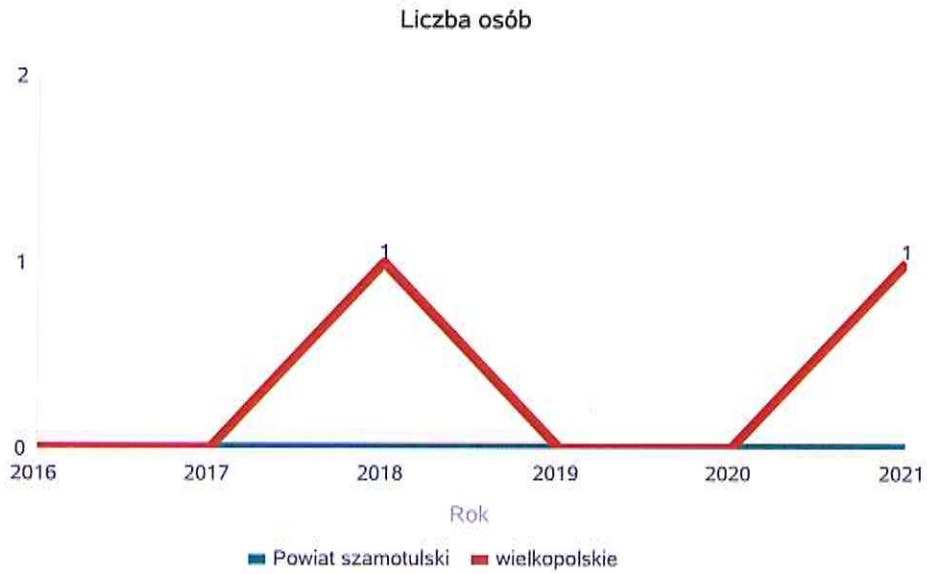
Poniższe dane nie obejmują świadczeń wypłaconych na dzieci przebywające w instytucjonalnej pieczy zastępczej, dlatego w formie opisowej prezentujemy dane na temat świadczeń na dzieci z placówek opiekuńczo-wychowawczych.

Zgodnie z art. 113a ust 1a ustawy z 9 czerwca 2011r, o wspieraniu rodziny i systemie pieczy zastępczej na każde dziecko umieszczone w placówce w wieku do ukończenia 18 r.ż. przysługuje dodatek w wysokości świadczenia wychowawczego.

W 2021r. wypłacono 1020 świadczeń na kwotę 493 290,53zł.

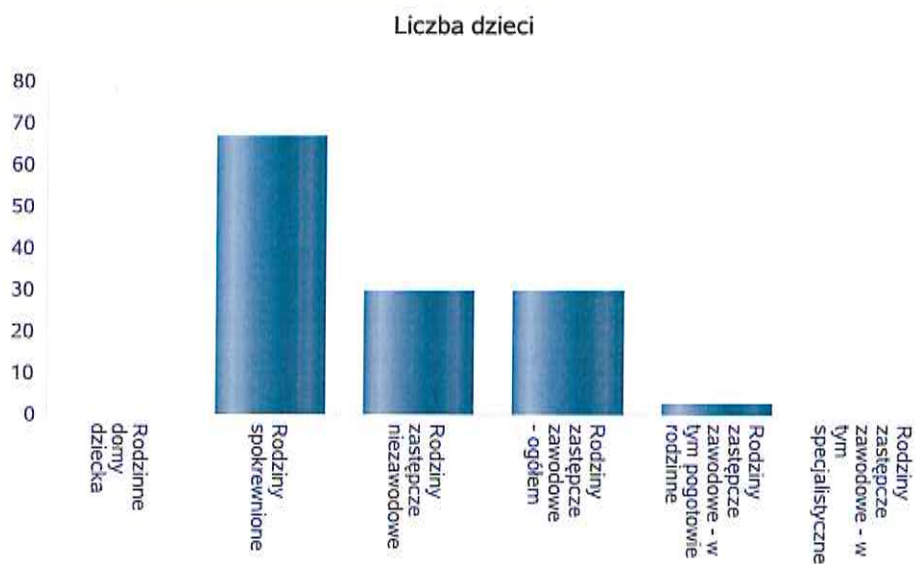
## Liczba osób korzystających z indywidualnego programu integracji cudzoziemców w województwie

	Liczba osób					
	2016	2017	2018	2019	2020	2021
Powiat szamotulski	0	0	0	0	0	0
wielkopolskie	0	0	1	0	0	1



**Liczba dzieci umieszczonych w rodzinach, rodzinach spokrewnionych z dzieckiem, w rodzinach zastępczych niezawodowych, zastępczych zawodowych, w tym rodzinach zastępczych specjalistycznych, rodzinach zastępczych pełniących funkcję pogotowia rodzinnego**

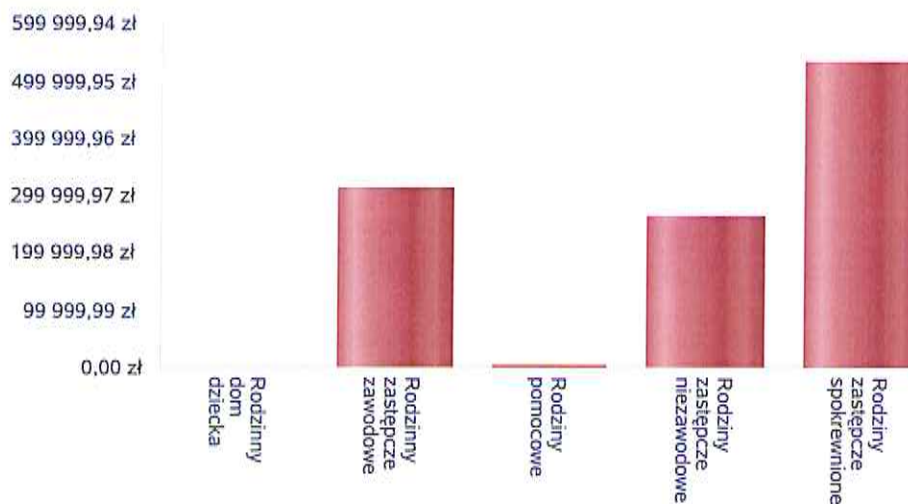
Forma pieczy:	Liczba dzieci
Rodzinne domy dziecka	0
Rodziny spokrewnione	67
Rodziny zastępcze niezawodowe	30
Rodziny zastępcze zawodowe - ogółem	30
Rodziny zastępcze zawodowe - w tym pogotowie rodzinne	3
Rodziny zastępcze zawodowe - w tym specjalistyczne	0



### Kwoty świadczeń ze względu na typ rodziny, w której umieszczono dziecko

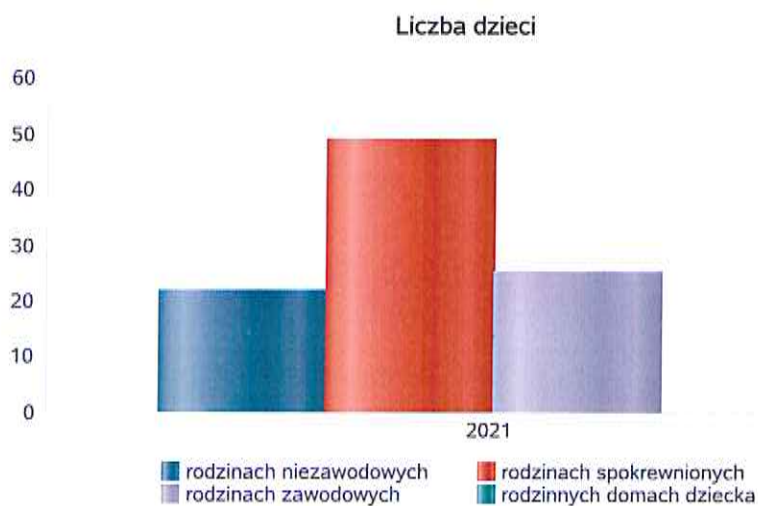
Rodzaj świadczenia	Rodzinny dom dziecka	Rodzinny zastępcze zawodowe	Rodziny pomocowe	Rodziny zastępcze niezawodowe	Rodziny zastępcze spokrewnione
Wydatki na świadczenia dla rodzin zastępczych lub osób prowadzących rodzinny dom dziecka	0,00 zł	315 313,00 zł	3 338,00 zł	266 320,00 zł	535 535,00 zł

Kwoty świadczeń



**Średniomiesięczna liczba dzieci umieszczonych w różnych typach pieczy zastępczej uprawnionych do otrzymywania dodatku wychowawczego**

Forma pieczy w	Liczba dzieci
rodzinach niezawodowych	22
rodzinach spokrewnionych	49
rodzinach zawodowych	25
rodzinnych domach dziecka	0

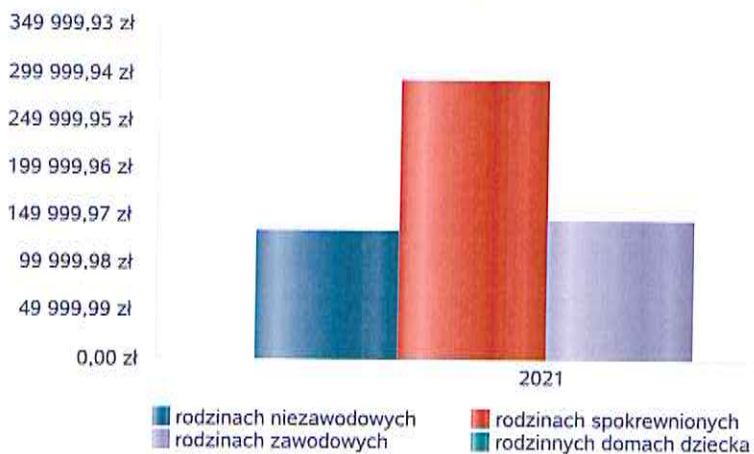




## Kwoty świadczeń dodatku wychowawczego w różnych typach pieczy zastępczej

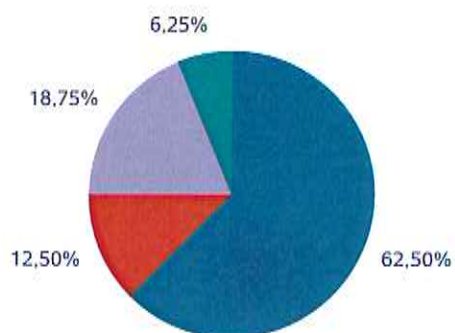
Forma pieczy w	Wydatki narastająco od początku roku
rodzinach spokrewnionych	292 993,00 zł
rodzinach niezawodowych	134 765,00 zł
rodzinach zawodowych	147 019,00 zł
rodzinnych domach dziecka	0,00 zł

Wydatki



**Liczba osób usamodzielnionych w rozbiciu na pełnoletnie osoby opuszczające rodziny zastępcze, pełnoletnie osoby opuszczające placówki opiekuńczo-wychowawcze**

Grupa	Odpyw z instytucjonalnej pieczy zastępczej	Odpyw z rodzin zastępczych niezawodowych	Odpyw z rodzin zastępczych spokrewnionych	Odpyw z rodzin zastępczych zawodowych	Odpyw z rodzinnych domów dziecka
Dzieci powyżej 18 roku życia	10	2	3	1	0

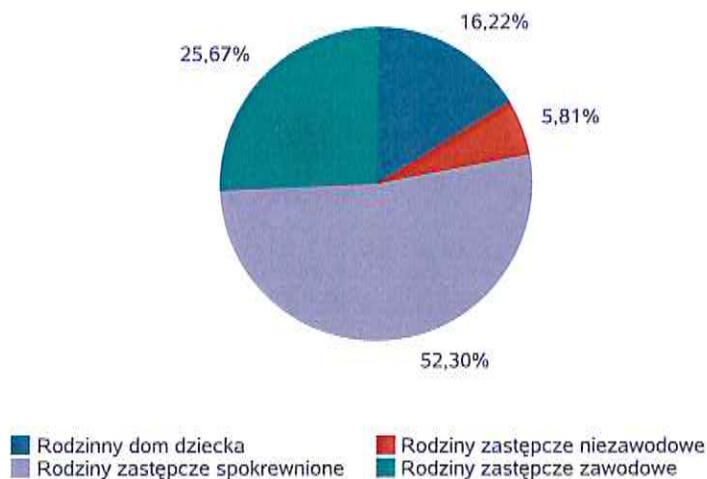


- Odpyw z instytucjonalnej pieczy zastępczej
- Odpyw z rodzin zastępczych niezawodowych
- Odpyw z rodzin zastępczych spokrewnionych
- Odpyw z rodzin zastępczych zawodowych
- Odpyw z rodzinnych domów dziecka

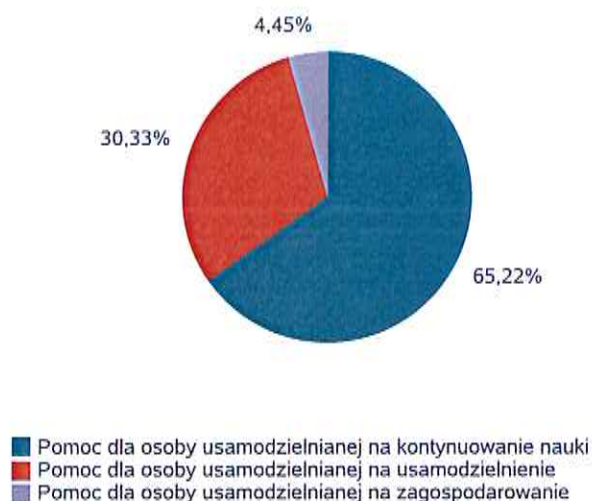
**Kwota w złotych ogółem świadczeń na usamodzielnienia w rozbiciu na pełnoletnie osoby opuszczające rodziny zastępcze, pełnoletnie osoby opuszczające placówki opiekuńczo-wychowawcze**

Rodzaj usamodzielnienia	Rodzinny dom dziecka	Rodziny zastępcze niezawodowe	Rodziny zastępcze spokrewnione	Rodziny zastępcze zawodowe
Pomoc dla osoby usamodzielnianej na kontynuowanie nauki	3 236,00 zł	6 134,00 zł	39 835,00 zł	19 628,00 zł
Pomoc dla osoby usamodzielnianej na usamodzielnienie	13 878,00 zł	0,00 zł	10 670,00 zł	7 458,00 zł
Pomoc dla osoby usamodzielnianej na zagospodarowanie	0,00 zł	0,00 zł	4 693,00 zł	0,00 zł

Procentowy udział wydatków wg rodzaju placówki



Procentowy udział wydatków wg rodzaju usamodzielnienia



**Dane o osobach korzystających z pomocy i wsparcia  
POWIAT - ZADANIA PCPR ORAZ MOPR  
wypełniają wyłącznie powiaty i miasta na prawach powiatu  
w całym okresie sprawozdawczym**

WYSZCZEGÓLNIENIE		Rok 2020	Rok oceny 2021	Prognoza 2022
<b>INDYWIDUALNE PROGRAMY POMOCY</b>				
<b>PROGRAM ODDZIAŁYWAŃ KOREKCYJNO-EDUKACYJNYCH DLA OSÓB STOSUJĄCYCH PRZEMOC W RODZINIE</b>				
Liczba osób korzystających z usług	1	8	9	9
<b>USAMODZIELNIENIE</b>				
<b>PEŁNOLETNIE OSOBY OPUSZCZAJĄCE INSTYTUCJE, O KTÓRYCH MOWA W ART. 88 UST.1 USTAWY O POMOCY SPOŁECZNEJ</b>				
Liczba osób	2	1	1	0
Kwota świadczeń w złotych	3	1 587	1 587	0
<b>W TYM: (od poz. 4 do poz. 9)</b>				
<b>POMOC PIENIĘŻNA NA USAMODZIELNIENIE</b>				
Liczba osób	4	0	0	0
Kwota świadczeń w złotych	5	0	0	0
<b>POMOC PIENIĘŻNA NA KONTYNUOWANIE NAUKI</b>				
Liczba osób	6	1	1	0
Kwota świadczeń w złotych	7	1 587	1 587	0
<b>POMOC NA ZAGOSPODAROWANIE W FORMIE RZECZOWEJ</b>				
Liczba osób	8	0	0	0
Kwota świadczeń w złotych	9	0	0	0
<b>REHABILITACJA ZAWODOWA I SPOŁECZNA OSÓB NIEPEŁNOSPRAWNYCH</b>				
Ogólna kwota dofinansowania (PFRON, środki własne powiatu)	10	3 032 100	3 382 863	3 382 863
<b>POMOC NA LIKWIDACJĘ BARIER ARCHITEKTONICZNYCH, TECHNICZNYCH I W KOMUNIKOWANIU SIĘ</b>				
Liczba osób, które uzyskały dofinansowanie	11	46	36	36
Wartość dofinansowania w złotych	12	199 343	206 966	206 966
<b>TURNUSY REHABILITACYJNE</b>				
Liczba osób, które uzyskały pomoc	13	110	179	179
Wartość dofinansowania w złotych	14	113 679	196 100	196 100
<b>ZAPATRZENIE W PRZEDMIOTY ORTOPEDYCZNE, ŚRODKI POMOCNICZE I SPRZĘT REHABILITACYJNY</b>				
Liczba osób, które uzyskały pomoc	15	180	147	147
Wartość dofinansowania w złotych	16	236 753	287 616	287 616
<b>PROGRAM "AKTYWNY SAMORZĄD"</b>				
Liczba świadczeń	17	94	103	103
Wartość dofinansowania w złotych	18	389 080	547 356	547 356
Liczba osób z niepełnosprawnościami korzystających z form wsparcia pomocy społecznej ogółem	19	65	69	69
<b>DOFINANSOWANIE SPORTU, KULTURY, REKREACJI I TURYSTYKI</b>				
Liczba dofinansowanych imprez	20	12	14	14
Liczba niepełnosprawnych uczestników	21	172	531	531
Wartość dofinansowania ogółem w złotych	22	27 600	60 977	60 977
<b>DOFINANSOWANIE USŁUG TŁUMACZA JĘZYKA MIGOWEGO LUB TŁUMACZA - PRZEWODNIKA</b>				
Wartość dofinansowania w złotych	23	0	0	0

#### **4. Inne rodzaje pomocy i świadczeń**

4.1. Przy PCPR w Szamotułach działa Punkt Interwencji Kryzysowej, w ramach którego dyżuruje psycholog kliniczny. Najczęstszą przyczyną szukania pomocy były problemy wychowawcze, konflikty rodzinne, przemoc, trudności adaptacyjne w nowej sytuacji, alkohol/narkotyki. W 2021r. w pierwszym kontakcie przyjęto 41 osób. Łącznie na dyżurze psycholog podjął 181 interwencji.

4.2. W 2021r. zatrudniony był asystent osoby niepełnosprawnej, który opiekował się 11 osobami z niepełnosprawnościami na terenie Powiatu Szamotulskiego.

4.3. W ramach PCPR działa wypożyczalnia sprzętu rehabilitacyjnego i pomocniczego. Sprzęt jest udostępniany mieszkańcom Powiatu nieodpłatnie na okres 6 miesięcy z możliwością przedłużenia. Najczęściej wypożyczano łóżka rehabilitacyjne oraz wózki inwalidzkie. W 2021r. skorzystało z wypożyczalni 66 osób.

4.4. Program „Aktywny Samorząd” adresowany jest do niepełnosprawnych osób będących w wieku aktywności zawodowej, zatrudnionych lub uczących się. Głównym celem jest wyeliminowanie lub zmniejszenie barier ograniczających uczestnictwo tych osób w życiu społecznym, zawodowym oraz w dostępie do edukacji. Program finansowany jest ze środków Państwowego Funduszu Rehabilitacji Osób Niepełnosprawnych.

W 2021 roku w ramach w/w programu realizowane były dwa moduły, które dotyczyły: likwidacji barier utrudniających aktywizację społeczną i zawodową (moduł I) oraz dofinansowania lub refundacji kosztów uzyskania wykształcenia na poziomie wyższym (moduł II). W ramach programu złożono

łącznie w 2021 r. 123 wnioski, z których 102 rozpatrzono pozytywnie i przeznaczono do dofinansowania. Kwota przyznana beneficjentom w ramach programu wyniosła 557 758,35 zł. Wsparciem objęto w ramach Modułu I 45 Beneficjentów, a całkowita kwota przyznanego dofinansowania w ramach tego modułu wyniosła 318 047,00 zł.

W Module II wsparciem objęto 57 Beneficjentów, a całkowita kwota przyznanego dofinansowania w ramach tego modułu wyniosła 239 711,35 zł.

4.5. PCPR w Szamotułach prowadzi Program działań na rzecz rodzin wielodzietnych oraz rodzin zastępczych pn. „Karta Dużej Rodziny Powiatu Szamotulskiego”. W 2021r. wydano 62 karty upoważniające do różnych zniżek u partnerów programu.

4.6

#### **5. Zasoby instytucjonalne pomocy i wsparcia**

Pomoc społeczna to nie tylko wsparcie finansowe osób i rodzin potrzebujących pomocy, ale także pomoc instytucjonalna świadczona przez placówki pomocy społecznej.

Zasób instytucjonalny oznacza łączną liczbę instytucji i placówek działających w danym roku na obszarze jednostki samorządu terytorialnego. Katalog placówek można przedstawić w podziale na odbiorców oferowanego wsparcia:

- wsparcie seniorów
- wsparcie osób niepełnosprawnych
- wsparcie rodzin, w tym zastępczych
- wsparcie osób należących do grupy podwyższonego ryzyka socjalnego.

W ramach wsparcia osób niepełnosprawnych w Powiecie Szamotulskim funkcjonują Domy Pomocy Społecznej w Chojnie i Nowej Wsi dla osób niepełnosprawnych intelektualnie.

Na terenie całego Województwa Wielkopolskiego funkcjonuje 19 DPS-ów dla osób z różnego rodzaju niepełnosprawnością.

Kolejną instytucjonalną formą wsparcia osób niepełnosprawnych są Warsztaty Terapii Zajęciowej w Szamotułach, Dusznikach i we Wronkach.

Instytucjonalne wsparcie rodzin obejmuje placówki opiekuńczo-wychowawcze. Na terenie Powiatu w 2021r. funkcjonowało 6 placówek. W województwie funkcjonowało takich placówek 50.

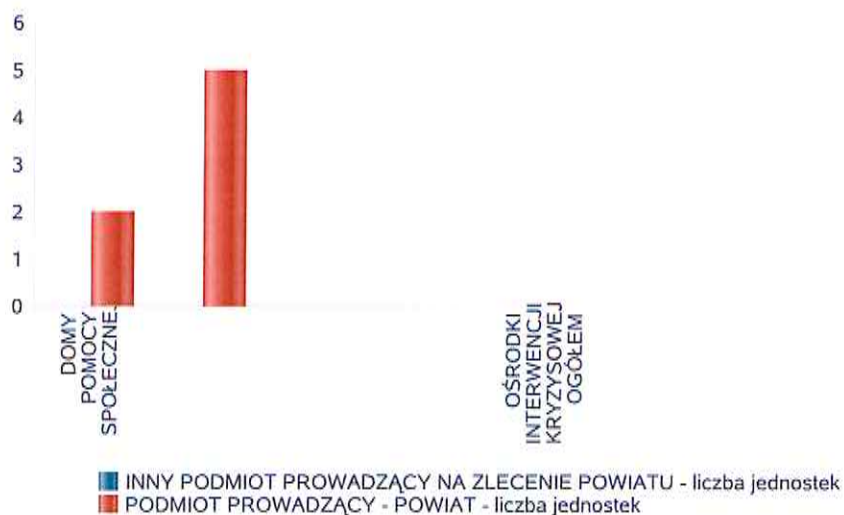
Kolejnym wsparciem rodzin są mieszkania chronione dla osób usamodzielniających się z pieczy. W Powiecie Szamotulskim w 2021r. funkcjonowało 5 mieszkań oferujących 11 miejsc. Dla porównania w całym województwie funkcjonowało 30 takich mieszkań.



**Liczba jednostek organizacyjnych pomocy i integracji społecznej o zasięgu lokalnym i o zasięgu ponadgminnym w podziale na instytucję prowadzącą**

Jednostka	INNY PODMIOT PROWADZĄCY NA ZLECENIE POWIATU - liczba jednostek	PODMIOT PROWADZĄCY - POWIAT - liczba jednostek
DOMY POMOCY SPOŁECZNEJ	0	2
MIESZKANIA CHRONIONE OGÓŁEM	0	5
NOCLEGOWNIE	0	0
OGRZEWALNIE	0	0
OŚRODKI INTERWENCJI KRYZYSOWEJ OGÓŁEM	0	0
OŚRODKI WSPARCIA OGÓŁEM	0	0
PLACÓWKI SPECJALISTYCZNEGO PORADNICTWA OGÓŁEM	0	0
POWIATOWE CENTRA POMOCY RODZINIE		1

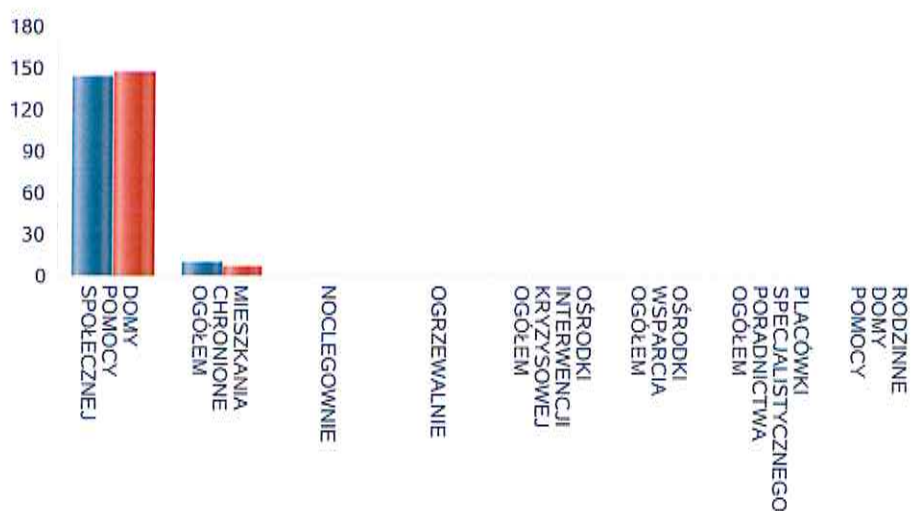
Liczba jednostek organizacyjnych pomocy i integracji społecznej



**Liczba miejsc w jednostkach organizacyjnych pomocy i integracji społecznej o zasięgu lokalnym i o zasięgu ponadgminnym**

Rodzaj placówki	liczba miejsc	liczba osób korzystających
DOMY POMOCY SPOŁECZNEJ	145	148
MIESZKANIA CHRONIONE OGÓŁEM	10	8
NOCLEGOWNIE	0	0
OGRZEWALNIE	0	0
OŚRODKI INTERWENCJI KRYZYSOWEJ OGÓŁEM		0
OŚRODKI WSPARCIA OGÓŁEM	0	0
PLACÓWKI SPECJALISTYCZNEGO PORADNICTWA OGÓŁEM		0
RODZINNE DOMY POMOCY	0	0

Liczba miejsc w jednostkach organizacyjnych pomocy i integracji społecznej o zasięgu lokalnym i o zasięgu ponadgminnym



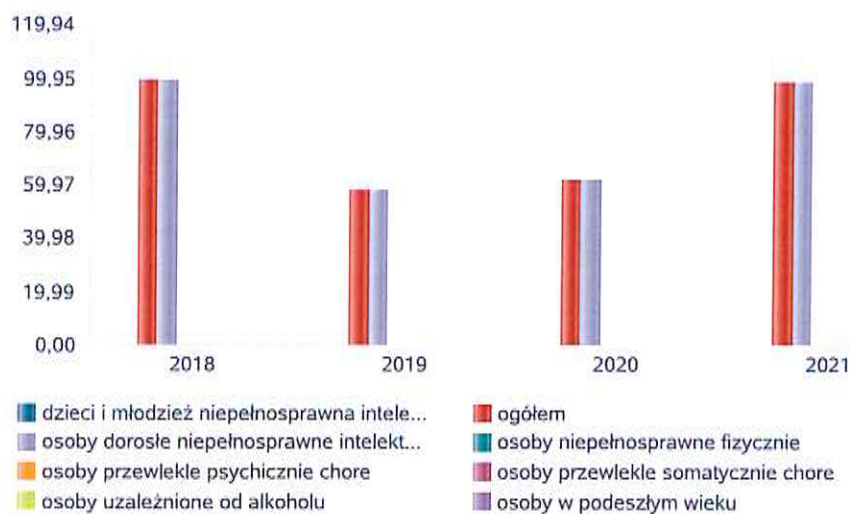


## Nasycenie usługami w DPS

Wskaźnik obliczany jako stosunek liczby osób umieszczonych w DPS pomnożony przez 100 do sumy liczby osób umieszczonych w DPS i liczby oczekujących

Grupa osób	Wskaźnik nasycenia usługami w DPS-ach wyrażony w %			
	2018	2019	2020	2021
ogółem	100,00	58,33	62,50	99,31
osoby w podeszłym wieku				
osoby przewlekłe somatycznie chore				
osoby przewlekłe psychicznie chore				
osoby dorosłe niepełnosprawne intelektualnie	100,00	58,33	62,50	99,31
dzieci i młodzież niepełnosprawna intelektualnie				
osoby niepełnosprawne fizycznie				
osoby uzależnione od alkoholu				

Nasycenie usługami w DPS-ach



## Rozmieszczenie jednostek organizacyjnych pomocy i integracji społecznej o zasięgu ponadgminnym

Powiat	Ogółem	DOMY POMOCY SPOŁ.	MIESZK. CHRO - NIONE OG.	NOCLE - GOWNIE	OGRZE - WALNIE	OŚR. INTER - WENCJI KRYZYS. OG.	OŚRODKI WSPARCIA OGÓŁEM	PLAC. SPEC. PORAD.	POWIAT. CENTRA POM. RODZ.
Powiat chodzieski	2	1	0	0	0	0	0	0	1
Powiat czarnkowsko-trzcianecki	5	4	0	0	0	0	0	0	1
Powiat gnieźnieński	6	3	2	0	0	0	0	0	1
Powiat gostyński	10	4	1	0	0	1	1	2	1
Powiat grodziski (wielkopolskie)	3	0	1	0	0	1	0	0	1
Powiat jarociński	5	1	0	0	0	1	2	0	1
Powiat kaliski	3	1	0	0	0	0	1	0	1
Powiat kolski	3	2	0	0	0	0	0	0	1
Powiat koniński	6	1	0	0	0	1	3	0	1
Powiat kościański	6	2	1	0	0	1	1	0	1
Powiat krotoszyński	7	2	1	0	0	1	2	0	1
Powiat kępiński	2	1	0	0	0	0	0	0	1
Powiat leszczyński	4	0	1	0	0	0	1	1	1
Powiat międzychodzki	3	2	0	0	0	0	0	0	1
Powiat nowotomyski	4	0	1	0	0	0	1	1	1
Powiat obornicki	1	0	0	0	0	0	0	0	1
Powiat ostrowski (wielkopolskie)	5	2	0	0	0	1	1	0	1
Powiat ostrzeszowski	8	3	1	0	0	1	2	0	1
Powiat pilski	8	5	0	0	0	0	2	0	1
Powiat pleszewski	5	2	0	0	0	1	1	0	1
Powiat poznański	10	1	5	0	0	1	2	0	1
Powiat rawicki	3	2	0	0	0	0	0	0	1
Powiat szamotuński	8	2	5	0	0	0	0	0	1
Powiat słupecki	4	3	0	0	0	0	0	0	1
Powiat turecki	3	1	0	0	0	0	1	0	1
Powiat wolsztyński	3	2	0	0	0	0	0	0	1
Powiat wrzesiński	4	1	0	0	0	0	2	0	1
Powiat wągrowiecki	4	1	1	0	0	1	0	0	1
Powiat złotowski	1	0	0	0	0	0	0	0	1
Powiat średzki (wielkopolskie)	13	0	10	0	0	1	1	0	1
Powiat śremski	3	2	0	0	0	0	0	0	1



## ZASOBY INSTYTUCJONALNE POMOCY I WSPARCIA

WYSZCZEGÓLNIENIE		Rok 2020	Rok oceny 2021	Prognoza 2022
<b>OSRODKI WSPARCIA - OGÓŁEM</b>				
Liczba miejsc w placówkach ogółem	1	0	0	0
Liczba osób korzystających	2	0	0	0
Liczba osób oczekujących (wg stanu na 31 grudnia danego roku)	3	0	0	0
Liczba decyzji odmownych (wg stanu na 31 grudnia danego roku)	4	0	0	0
Kadra placówek - liczba osób zatrudnionych ogółem (wg stanu na 31 grudnia danego roku)	5	0	0	0
Roczny koszt prowadzenia i utrzymania placówek (w złotych)	6	0	0	0
<b>W TYM (z wierszy 1-6, dotyczy wierszy 7-27):</b>				
<b>ŚRODOWISKOWE DOMY SAMOPOMOCY</b>				
Liczba miejsc w placówkach ogółem	7	0	0	0
Liczba osób korzystających	8	0	0	0
Liczba osób umieszczonych	9	0	0	0
Liczba osób oczekujących (wg stanu na 31 grudnia danego roku)	10	0	0	0
Kadra placówek - liczba osób zatrudnionych ogółem (wg stanu na 31 grudnia danego roku)	11	0	0	0
Roczny koszt prowadzenia i utrzymania placówek (w złotych)	12	0	0	0
<b>DZIEENNE DOMY POMOCY</b>				
Liczba miejsc w placówkach ogółem	13	0	0	0
Liczba osób korzystających	14	0	0	0
Liczba osób oczekujących (wg stanu na 31 grudnia danego roku)	15	0	0	0
Kadra placówek - liczba osób zatrudnionych ogółem (wg stanu na 31 grudnia danego roku)	16	0	0	0
Roczny koszt prowadzenia i utrzymania placówek (w złotych)	17	0	0	0
<b>KLUBY SAMOPOMOCY</b>				
Liczba miejsc w placówkach ogółem	18	0	0	0
Liczba osób korzystających	19	0	0	0
Liczba osób oczekujących (wg stanu na 31 grudnia danego roku)	20	0	0	0
Kadra placówek - liczba osób zatrudnionych ogółem (wg stanu na 31 grudnia danego roku)	21	0	0	0
Roczny koszt prowadzenia i utrzymania placówek (w złotych)	22	0	0	0
<b>SCHRONISKA DLA OSÓB BEZDOMNYCH I SCHRONISKA DLA OSÓB BEZDOMNYCH Z USŁUGAMI OPIEKUŃCZYMI</b>				
Liczba miejsc w placówkach ogółem	23	0	0	0
Liczba osób korzystających	24	0	0	0
Liczba osób skierowanych w wyniku ekmisji	25	0	0	0
Kadra placówek - liczba osób zatrudnionych ogółem (wg stanu na 31 grudnia danego roku)	26	0	0	0
Roczny koszt prowadzenia i utrzymania placówek (w złotych)	27	0	0	0
<b>OGRZEWALNIE</b>				

WYSZCZEGÓLNIENIE		Rok 2020	Rok oceny 2021	Prognoza 2022
Liczba miejsc w placówkach ogółem	28	0	0	0
Liczba osób korzystających	29	0	0	0
Kadra placówek - liczba osób zatrudnionych ogółem (wg stanu na 31 grudnia danego roku)	30	0	0	0
Roczny koszt prowadzenia i utrzymania placówek (w złotych)	31	0	0	0
<b>NOCLEGOWNIE</b>				
Liczba miejsc w placówkach ogółem	32	0	0	0
Liczba osób korzystających	33	0	0	0
Liczba osób skierowanych w wyniku eksmisji	34	0	0	0
Kadra placówek - liczba osób zatrudnionych ogółem (wg stanu na 31 grudnia danego roku)	35	0	0	0
Roczny koszt prowadzenia i utrzymania placówek (w złotych)	36	0	0	0

### ZASOBY INSTYTUCJONALNE POMOCY I WSPARCIA (c.d.)

WYSZCZEGÓLNIENIE		Rok 2020	Rok oceny 2021	Prognoza 2022
<b>DOMY POMOCY SPOŁECZNEJ</b>				
Liczba miejsc w placówkach ogółem	1	145	145	145
Liczba osób korzystających	2	149	148	148
Liczba osób umieszczonych	3	6	5	5
Liczba osób oczekujących (wg stanu na 31 grudnia danego roku)	4	3	2	2
Liczba decyzji odmownych (wg stanu na 31 grudnia danego roku)	5	0	0	0
Kadra placówek - liczba osób zatrudnionych ogółem (wg stanu na 31 grudnia danego roku)	6	99	94	94
Roczny koszt prowadzenia i utrzymania placówek (w złotych)	7	7 883 397	7 512 400	7 512 400
<b>MIESZKANIA CHRONIONE OGÓŁEM</b>				
Liczba miejsc w placówkach ogółem	8	11	10	10
Liczba osób korzystających	9	11	8	8
Liczba osób umieszczonych	10	5	2	2
Liczba osób oczekujących (wg stanu na 31 grudnia danego roku)	11	0	0	0
Kadra placówek - liczba osób zatrudnionych ogółem (wg stanu na 31 grudnia danego roku)	12	0	0	0
Roczny koszt prowadzenia i utrzymania placówek (w złotych)	13	98 260	38 897	38 897
<b>OŚRODKI INTERWENCJI KRYZYSOWEJ OGÓŁEM (powiatowe)</b>				
Liczba miejsc w placówkach ogółem	14	0	0	0
Liczba osób korzystających	15	0	0	0
<b>PLACÓWKI SPECJALISTYCZNEGO PORADNICTWA (powiatowe)</b>				
Liczba osób korzystających	16	0	0	0
Kadra placówek - liczba osób zatrudnionych ogółem (wg stanu na 31 grudnia danego roku)	17	0	0	0
Roczny koszt prowadzenia i utrzymania placówek (w złotych)	18	0	0	0



WYSZCZEGÓLNIENIE		Rok 2020	Rok oceny 2021	Prognoza 2022
<b>PLACÓWKI WSPARCIA DZIENNEGO</b>				
Liczba miejsc w placówkach ogółem	19	30	0	0
Liczba osób korzystających	20	10	0	0
Kadra placówek - liczba osób zatrudnionych ogółem (wg stanu na 31 grudnia danego roku)	21	2	0	0
Roczny koszt prowadzenia i utrzymania placówek (w złotych)	22	43 488	0	0
<b>PLACÓWKI OPIEKUŃCZO-WYCHOWAWCZE OGÓŁEM</b>				
Liczba miejsc w placówkach ogółem	23	120	84	84
Liczba osób korzystających	24	110	91	91
Kadra placówek - liczba osób zatrudnionych ogółem (wg stanu na 31 grudnia danego roku)	25	86	89	89
Roczny koszt prowadzenia i utrzymania placówek (w złotych)	26	6 463 092	5 889 199	5 889 199
<b>W tym: PLACÓWKI TYPU RODZINNEGO</b>				
Liczba miejsc w placówkach ogółem	27	0	0	0
Liczba osób korzystających	28	0	0	0
Kadra placówek - liczba osób zatrudnionych ogółem (wg stanu na 31 grudnia danego roku)	29	0	0	0
Roczny koszt prowadzenia i utrzymania placówek (w złotych)	30	0	0	0
<b>CENTRUM INTEGRACJI SPOŁECZNEJ</b>				
Liczba uczestników zajęć	31	0	0	0
<b>KLUB INTEGRACJI SPOŁECZNEJ</b>				
Liczba uczestników zajęć	32	X	X	X
<b>WARSZTAT TERAPII ZAJĘCIOWEJ</b>				
Liczba uczestników zajęć	33	97	97	97
Kadra placówek - liczba osób zatrudnionych ogółem (wg stanu na 31 grudnia danego roku)	34	38	40	40
Roczny koszt prowadzenia i utrzymania placówek (w złotych)	35	2 368 737	2 640 267	2 640 267
<b>ZAKŁAD AKTYWNOŚCI ZAWODOWEJ</b>				
Liczba uczestników zajęć	36	0	0	0

## INNE INSTYTUCJE POMOCY I WSPARCIA

Rodzaj instytucji	Wyszczególnienie		Rok 2020	Rok oceny 2021	Prognoza 2022
Spółdzielnie socjalne dla których JST jest założycielem lub członkiem	Liczba spółdzielni socjalnych	1	0	0	0
	Liczba osób zatrudnionych w spółdzielniach socjalnych (ogółem wg stanu na 31 grudnia danego roku)	2	0	0	0
	W tym, z wiersza powyżej, liczba osób, o których mowa w art. 4 ust. 1 ustawy o spółdzielniach socjalnych, zatrudnionych w spółdzielniach socjalnych (wg stanu na 31 grudnia danego roku)	3	0	0	0
Liczba organizacji pozarządowych w obszarze włączenia społecznego działających na terenie JST	4		0	0	0

## **6. Kadra jednostki organizacyjnej pomocy społecznej**

Kadrę jednostki organizacyjnej pomocy społecznej stanowią wszystkie osoby zatrudnione w Powiatowym Centrum Pomocy Społecznej na podstawie umowy o pracę niezależnie od obszaru wykonywanych działań (pomoc społeczna, piecza zastępcza, pomoc osobom niepełnosprawnym). Do kadry jednostki zalicza się również pracowników zatrudnionych w ramach środków EFS.

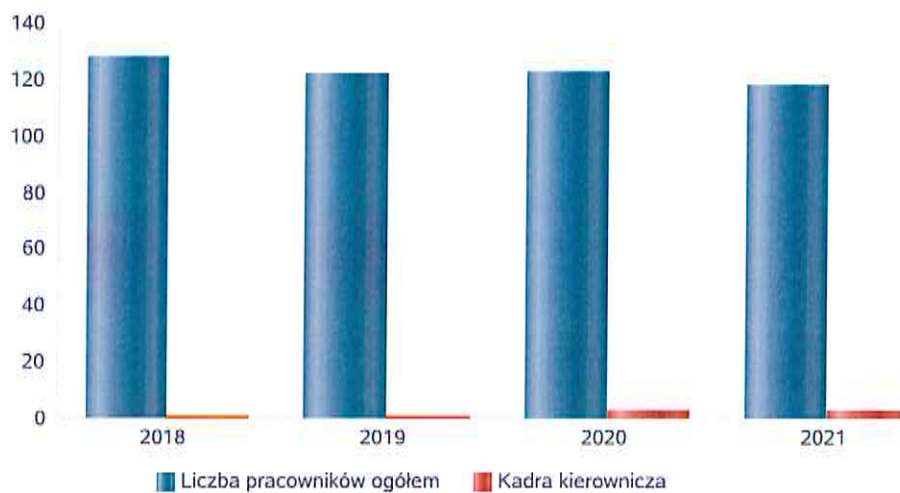
W roku oceny Kadra PCPR liczyła 27 osób, w tym kadra kierownicza -1, pracownicy socjalni – 3, pozostali pracownicy 23 osoby. Spośród zatrudnionych 21 pracowników posiada wykształcenie wyższe, 6 – średnie.

Poniżej zaprezentowano w formie graficznej dane dotyczące zatrudnienia w PCPR i DPS w oparciu o dane ze sprawozdania rocznego MRPiPS-03. Różnica w zatrudnieniu kadry kierowniczej od 2020r. do lat ubiegłych wynika ze zmiany formularza w sprawozdaniu resortowym, który od 2020r. uwzględnia strukturę zatrudnienia w DPS.

## Kadra jednostek organizacyjnych pomocy społecznej - osoby zatrudnione

Zatrudnieni	Liczba osób			
	2018	2019	2020	2021
Ogółem we wszystkich rodzajach placówek	127	121	120	115
Kierownicy, dyrektorzy, zastępcy	1	1	3	3

Kadra jednostek organizacyjnych pomocy społecznej - osoby zatrudnione





### 6.1. Zatrudnienie pomocnicze w jednostce organizacyjnej pomocy społecznej

Zatrudnienie pomocnicze w jednostce organizacyjnej pomocy społecznej to osoby, które w ciągu roku wspierały swoją pracą realizację zadań jednostki w formie wolontariatu, zatrudnienia subsydiowanego lub stażu.

W roku oceny w PCPR w ramach zatrudnienia subsydiowanego były zaangażowane 2 osoby na podstawie porozumienia z Urzędem Pracy.

### 6.2. Zespoły pracy socjalnej i integracji społecznej w jednostce pomocy społecznej

W 2021r. w jednostce pomocy społecznej nie funkcjonował żaden zespół pracy socjalnej i integracji społecznej.

## 7. Środki finansowe na wydatki w pomocy społecznej i innych obszarach polityki społecznej w budżecie jednostki samorządu terytorialnego


Poniżej wyszczególniono wszystkie poniesione wydatki związane z wykonywaniem zadań własnych i zleconych w obszarze polityki społecznej według klasyfikacji budżetowej. Wielkości wydatków dotyczą wykonania budżetu za 2021r. zgodnie ze sprawozdaniem RB-28.

### WYDATKI W OBSZARACH POLITYKI SPOŁECZNEJ W JEDNOSTKACH SAMORZĄDU TERYTORIALNEGO



- 855 - RODZINA
- 852 - POMOC SPOŁECZNA
- 853 - POZOSTAŁE ZADANIA W ZAKRESIE POLITYKI SPOŁECZNEJ
- 854 - EDUKACYJNA OPIEKA WYCHOWAWCZA
- 851 - OCHRONA ZDROWIA

WYDATKI W OBSZARACH POLITYKI SPOŁECZNEJ W OPS / PCPR



- 855 - RODZINA
- 852 - POMOC SPOŁECZNA
- 853 - POZOSTAŁE ZADANIA W ZAKRESIE POLITYKI SPOŁECZNEJ
- 854 - EDUKACYJNA OPIEKA WYCHOWAWCZA
- 851 - OCHRONA ZDROWIA

**ŚRODKI FINANSOWE NA WYDATKI W POMOCY SPOŁECZNEJ I INNYCH OBSZARACH POLITYKI SPOŁECZNEJ W BUDŻECIE JEDNOSTKI SAMORZĄDU TERYTORIALNEGO ZADANIA WŁASNE I ZADANIA ZLECONE - w złotych**

WYSZCZEGÓLNIENIE		Rok 2020	Rok oceny 2021	Prognoza 2022
<b>OGÓŁEM</b>				
OGÓŁEM ( działy)	1	23 489 526	24 038 268	24 038 268
W tym: w budżecie OPS/PCPR	2	11 672 528	12 883 951	12 883 951
<b>851 - OCHRONA ZDROWIA</b>				
85153 - Przeciwdziałanie narkomanii	3	0	0	0
w tym: w budżecie OPS / PCPR	4	0	0	0
85154 - Przeciwdziałanie alkoholizmowi	5	0	0	0
w tym: w budżecie OPS / PCPR	6	0	0	0
<b>852 - POMOC SPOŁECZNA</b>				
85202 - Domy pomocy społecznej	7	7 863 397	7 512 400	7 512 400
w tym: w budżecie OPS / PCPR	8	0	0	0
85203 - Ośrodki Wsparcia	9	0	0	0
w tym: w budżecie OPS / PCPR	10	0	0	0
85205 - Zadania w zakresie przeciwdziałania przemocy w rodzinie	11	7 800	14 000	14 000
w tym: w budżecie OPS / PCPR	12	7 800	14 000	14 000
85213 - Składki na ubezpieczenie zdrowotne opłacane za osoby pobierające niektóre świadczenia z pomocy społecznej oraz za osoby uczestniczące w zajęciach w centrum integracji społecznej	13	0	0	0
w tym: w budżecie OPS / PCPR	14	0	0	0

WYSZCZEGÓLNIENIE		Rok 2020	Rok oceny 2021	Prognoza 2022
85214 - Zasiłki okresowe, celowe i pomoc w naturze oraz składki na ubezpieczenia emerytalne i rentowe	15	0	0	0
w tym: w budżecie OPS	16	0	0	0
85215 - Dodatki mieszkaniowe	17	0	0	0
w tym: w budżecie OPS	18	0	0	0
85216 - Zasiłki stałe	19	0	0	0
w tym: w budżecie OPS	20	0	0	0
85218 - Powiatowe Centra Pomocy Rodzinie	21	1 008 310	1 556 326	1 558 326
w tym: w budżecie PCPR	22	1 008 310	1 556 326	1 556 326
85219 - Ośrodki Pomocy Społecznej	23	X	X	X
w tym: w budżecie OPS	24	X	X	X
85220 - Jednostki specjalistycznego poradnictwa, mieszkania chronione i ośrodki interwencji kryzysowej	25	106 624	51 477	51 477
w tym: w budżecie OPS / PCPR	26	106 624	51 477	51 477
85228 - Usługi opiekuńcze i specjalistyczne usługi opiekuńcze	27	0	0	0
w tym: w budżecie OPS / PCPR	28	0	0	0
85230 - Pomoc w zakresie dożywiania	29	0	0	0
w tym: w budżecie OPS	30	0	0	0
85231 - Pomoc dla cudzoziemców	31	0	0	0
w tym: w budżecie OPS / PCPR	32	0	0	0
W tym (z wiersza 31): Wydatki na pomoc dla cudzoziemców w celu integracji ze środowiskiem (cudzoziemcy, którzy uzyskali status uchodźcy lub ochronę uzupełniającą)	33	0	0	0
w tym: w budżecie OPS / PCPR	34	0	0	0
85232 - Centra Integracji Społecznej	35	0	0	0
w tym: w budżecie OPS / PCPR	36	0	0	0
85278 - Usuwanie skutków klęsk żywiołowych	37	0	0	0
w tym: w budżecie OPS / PCPR	38	0	0	0
85295 - Pozostała działalność	39	19 000	4 000	4 000
w tym: w budżecie OPS / PCPR	40	15 360	485	485
<b>853 - POZOSTAŁE ZADANIA W ZAKRESIE POLITYKI SPOŁECZNEJ</b>				
85311 - Rehabilitacja zawodowa i społeczna osób niepełnosprawnych	41	236 013	247 888	247 888
w tym: w budżecie OPS / PCPR	42	236 013	247 888	247 888
85321 - Zespoły orzekania o niepełnosprawności	43	461 059	498 004	498 004
w tym: w budżecie dyspozycji OPS / PCPR	44	461 059	498 004	498 004
85324 - Państwowy Fundusz Rehabilitacji Osób Niepełnosprawnych	45	2 080 255	3 382 863	3 382 863
w tym: w budżecie OPS / PCPR	46	0	0	0
85395 - Pozostała działalność w zakresie polityki społecznej	47	1 202 985	784 950	784 950
w tym: w budżecie OPS / PCPR	48	43 486	529 411	529 411
<b>854 - EDUKACYJNA OPIEKA WYCHOWAWCZA</b>				
85415 - Pomoc materialna dla uczniów o charakterze socjalnym	49	0	0	0
w tym: w budżecie OPS / PCPR	50	0	0	0

WYSZCZEGÓLNIENIE		Rok 2020	Rok oceny 2021	Prognoza 2022
85416 - Pomoc materialna dla uczniów o charakterze motywacyjnym	51	227 950	318 600	318 600
w tym: w budżecie OPS / PCPR	52	0	318 600	318 600
<b>855 - RODZINA</b>				
85501 - Świadczenie wychowawcze	53	0	0	0
w tym: w budżecie OPS / PCPR	54	0	0	0
85502 - Świadczenia rodzinne, świadczenie z funduszu alimentacyjnego oraz składki na ubezpieczenia emerytalne i rentowe z ubezpieczenia społecznego	55	0	0	0
w tym: w budżecie OPS / PCPR	56	0	0	0
85504 - Wspieranie rodziny	57	501 124	0	0
w tym: w budżecie OPS / PCPR	58	58 267	0	0
85516 - Tworzenie i funkcjonowanie żłobków	59	0	0	0
w tym: w budżecie OPS / PCPR	60	0	0	0
85516 - Tworzenie i funkcjonowanie klubów dziecięcych	61	0	0	0
w tym: w budżecie OPS / PCPR	62	0	0	0
85516 - Dzielni opiekunowie	63	0	0	0
w tym: w budżecie OPS / PCPR	64	0	0	0
85508 - Rodziny zastępcze	65	3 272 515	3 280 221	3 280 221
w tym: w budżecie OPS / PCPR	66	3 272 515	3 280 221	3 280 221
85510 - Działalność placówek opiekuńczo-wychowawczych	67	6 502 494	6 387 539	6 387 539
w tym: w budżecie OPS / PCPR	68	6 463 092	6 387 539	6 387 539
85513 - Składki na ubezpieczenie zdrowotne opłacane za osoby pobierające niektóre świadczenia rodzinne, zgodnie z przepisami ustawy o świadczeniach rodzinnych oraz za osoby pobierające zasiłki dla opiekunów, zgodnie z przepisami ustawy z dnia 4 kwietnia 2014 r. o ustaleniu i wypłacie zasiłków dla opiekunów	69	0	0	0
w tym: w budżecie OPS / PCPR	70	0	0	0
85514 - Składki na ubezpieczenie zdrowotne opłacane za osoby przebywające na urlopie wychowawczym, za osoby zatrudnione jako nianie oraz za osoby sprawujące osobistą opiekę nad dzieckiem	71	0	0	0
w tym: w budżecie OPS / PCPR	72	0	0	0
85578 Usuwanie skutków klęsk żywiołowych	73	0	0	0
w tym: w budżecie OPS / PCPR	74	0	0	0

## 8. Aktywność projektowo-konkursowa jednostki organizacyjnej pomocy społecznej

Aktywność projektowo-konkursowa jednostki polega na realizacji projektów finansowanych z Europejskiego Funduszu Społecznego, udziału w konkursach ogłaszanych przez MRPiPS oraz na realizację programów osłonowych.

Poniżej przedstawiamy zestawienie realizowanych przez PCPR projektów z środków zewnętrznych w 2021r.:

- „Usługi społeczne dla mieszkańców Powiatu Szamotulskiego”



Projekt był realizowany w ramach Wielkopolskiego Regionalnego Programu Operacyjnego na lata 2014-2020 oś priorytetowa 7: włączenie społeczne, działanie 7.2. Usługi Społeczne i Zdrowotne, poddziałanie 7.2.2 usługi społeczne i zdrowotne – projekty konkursowe. Głównym celem projektu jest zwiększenie dostępu i wzrost liczby usług społecznych i zdrowotnych, w tym usług asystenckich, opiekuńczych oraz usług wsparcia systemu pieczy zastępczej. Z projektu skorzystało 120 osób.

- „Poprawa dostępu do usług społecznych w Powiecie Szamotulskim”

PCPR w Szamotulach w partnerstwie z fundacją im. Królowej Jadwigi w okresie od 1 września 2019 do 30 kwietnia 2021r. realizował projekt „Integracja i aktywizacja społeczno-zawodowa osób z terenu Powiatu Szamotulskiego. Projekt był realizowany w ramach Wielkopolskiego Regionalnego Programu Operacyjnego na lata 2014-2020 oś priorytetowa 7: włączenie społeczne, działanie 7.1. aktywna integracja, poddziałanie 7.1.2 aktywna integracja- projekty konkursowe.

Głównym celem projektu była integracja społeczna i zawodowa 96 osób niepełnosprawnych oraz osób przebywających w pieczy zastępczej i usamodzielniających się zagrożonych wykluczeniem społecznym, zamieszkujących w Powiecie Szamotulskim poprzez wykorzystanie różnorodnych metod aktywizujących prowadzących do zdobycia nowych kwalifikacji zawodowych, społecznych oraz podjęcia zatrudnienia.

- Program korekcyjno-edukacyjny dla sprawców przemocy „Nie- dla przemocy”

Program obejmował osoby zamieszkałe lub przebywające na terenie Powiatu Szamotulskiego, które zostały skazane za czyny związane ze stosowaniem przemocy w rodzinie, zostały skierowane przez policję lub objęte procedurą Niebieskiej Karty, skierowane przez ośrodki pomocy społecznej, kuratorów sądowych lub samodzielnie zgłosiły chęć uczestnictwa w programie w wyniku innych okoliczności. W ramach programu prowadzone były wykłady i zajęcia warsztatowe mające na celu zmianę zachowań i postawy oraz zwiększenie umiejętności samokontroli i konstruktywnego współżycia. Wojewoda Wielkopolski w 2021r. przekazał środki na realizację programu w wysokości 9000zł. Cała kwota została wydana na wynagrodzenia prowadzących warsztaty. Z programu skorzystało 9 uczestników, w tym 1 kobieta. Program ukończyło 6 osób.

## **9. Współpraca z organizacjami pozarządowymi - zadania zlecone w obszarze pomocy i wsparcia**

W Powiecie Szamotulskim zawarto z dwiema kościelnymi osobami prawnymi w trybie działalności pożytku publicznego 6 umów na prowadzenie placówek opiekuńczo-wychowawczych na łączną kwotę 5 889 199zł.

## **10. Wnioski końcowe**

Ocena Zasobów Pomocy Społecznej dla Powiatu Szamotulskiego za 2021r. została przygotowana na podstawie danych zebranych przez Powiatowe Centrum Pomocy Rodzinie za pośrednictwem Centralnej Aplikacji Statystycznej MRPiPS. Dane z Oceny umożliwiają analizowanie i monitorowanie występowania problemów społecznych oraz planowanie działań aktywizujących jednostki samorządu terytorialnego w obszarze usług społecznych. Zawarte w niej informacje są materiałem poglądowym mającym ułatwić władzom Powiatu podejmowanie decyzji związanych z planowaniem budżetu w zakresie polityki społecznej w kolejnym roku. Analizując OZPS pod kątem istniejących problemów i potrzeb należy pamiętać, iż sukces w realizacji zadań w dużej mierze zależy od decyzji podejmowanych przez podmioty polityki społecznej na szczeblu lokalnym jak i ponadlokalnym.

### **Wnioski końcowe:**

- mimo stanu pandemii Covid-19 i związanymi z tym ograniczeniami PCPR wykonywał swoje zadania wynikające z ustawy o pomocy społecznej i z ustawy o wspieraniu rodziny i systemie pieczy zastępczej. Priorytetowe było zapewnienie ciągłości pracy oraz ochrona pracowników PCPR, dlatego wprowadzono okresowo hybrydowy system pracy, zapewniono wszystkim pracownikom środki ochrony osobistej oraz przygotowano specjalne stanowisko do obsługi klientów,

- Powiat oferuje szeroki wachlarz wsparcia dla osób niepełnosprawnych, tj. dofinansowania PFRON, asystent osoby niepełnosprawnej, wypożyczalnia sprzętu, wsparcie w ramach

projektów finansowanych z EFS, w tym usługi specjalistyczne, tj. rehabilitacja i pomoc psychologiczna,

- w związku z przewidywanym wzrostem liczby osób starszych będzie wzrastać zapotrzebowanie na wybrane formy wsparcia seniorów. Istnieje więc konieczność wzmocnienia i rozwijania usług społecznych zlokalizowanych w środowisku osoby korzystającej,
- w porównaniu do innych powiatów woj. wielkopolskiego Powiat Szamotulski posiada dużą liczbę miejsc w instytucjonalnej pieczy zastępczej, co wystarczająco zaspokaja potrzeby powiatu,
- nadal pożądanym jest wzrost liczby rodzin zastępczych szczególnie rodzin zawodowych i niezawodowych. Średni koszt utrzymania wychowanka w rodzinie zastępczej jest ok. pięciokrotnie niższy niż koszt utrzymania w placówce. Na terenie Powiatu brak rodzinnego domu dziecka mogącego przyjąć młodsze rodzeństwo bez konieczności rozdzielania ich,
- w porównaniu do innych powiatów woj. wielkopolskiego Powiat Szamotulski posiada dużą liczbę miejsc w mieszkaniach chronionych dla usamodzielniających się wychowanków pieczy zastępczej, jednak 2 z 5 mieszkań wymaga modernizacji,
- wskazane byłoby wprowadzenie większego wsparcia dla osób w kryzysie, w tym szczególnie dla matek z dziećmi w formie zabezpieczenia schronienia,
- mimo sukcesywnie prowadzonej modernizacji bazy lokalowej PCPR, istnieje nadal potrzeba zwiększenia powierzchni, ponieważ nadal brakuje pomieszczenia zapewniającego komfort i dyskrecję szczególnie w pracy koordynatorów pieczy zastępczej i psychologów,
- wśród kadry pomocy społecznej pojawia się problem motywacyjny związany z niskim uposażeniem: wynagrodzenia są nieadekwatne w stosunku do wymogów związanych z kwalifikacjami, umiejętnościami i wykonywanymi obowiązkami. Konieczne jest zwiększenie nakładów finansowych na wynagrodzenia szczególnie przy tak szybko rosnącej inflacji.

DYREKTOR  
POWIATOWEGO CENTRUM  
POMOCY RODZINIE

  
Jaromir Zieliński

STAROSTA  
  
Beata Haryżak