

**Uchwała nr 514/2024**  
**Zarządu Powiatu Szamotulskiego**  
**z dnia 17 kwietnia 2024 roku**





**w sprawie przyjęcia Oceny zasobów pomocy społecznej Powiatu Szamotulskiego za 2023 r.**

Na podstawie art. 16a ust. 4 ustawy z dnia 12 marca 2004 r. o pomocy społecznej (t.j. Dz. U. z 2023 r. poz. 901 z późn. zm.) Zarząd Powiatu Szamotulskiego uchwala co następuje:

§ 1. Przyjmuje się Ocenę zasobów pomocy społecznej Powiatu Szamotulskiego za 2023 r., stanowiącą załącznik do niniejszej uchwały.

§ 2. Uchwała wchodzi w życie z dniem podjęcia.

**Podpisy Członków Zarządu:**

1. Beata Hanyżak 
2. Rafał Zimny 
3. Andrzej Grzeszczyk 
4. Maciej Trąbczyński 



Powiat Szamotulski

## Ocena zasobów pomocy społecznej Powiatu Szamotulskiego za 2023r.

Autorzy:  
Anna Piechota



PCPR  
Szamotulę

	SPIS TREŚCI	STRONA
1	Wprowadzenie	3
2	Dane o sytuacji demograficznej i społecznej	3
3	Dane o korzystających z pomocy i wsparcia	11
3.1	Dane o korzystających z pomocy i wsparcia POWIAT - ZADANIA PCPR ORAZ MOPR	19
4	Inne rodzaje pomocy i świadczeń	26
5	Zasoby instytucjonalne pomocy i wsparcia	26
6	Kadra jednostki organizacyjnej pomocy społecznej	35
6.1	Zatrudnienie pomocnicze w jednostce organizacyjnej pomocy społecznej	38
6.2	Zespoły pracy socjalnej i integracji społecznej w jednostce pomocy społecznej	38
7	Środki finansowe na wydatki w pomocy społecznej i innych obszarach polityki społecznej w budżecie jednostki samorządu terytorialnego	38
8	Aktywność projektowo-konkursowa jednostki organizacyjnej pomocy społecznej	41
9	Współpraca z organizacjami pozarządowymi - zadania zlecone w obszarze pomocy i wsparcia	42
10	Wnioski końcowe	42

## 1. Wprowadzenie

Ustawa o pomocy społecznej stanowi fundamentalny dokument prawny regulujący działania państwa w zakresie wspierania osób znajdujących się w trudnej sytuacji życiowej oraz zapewniania im niezbędnych środków do godnego życia. Jednym z kluczowych aspektów tej regulacji są zasoby pomocy społecznej, które stanowią istotną bazę dla skutecznego funkcjonowania systemu pomocy społecznej.

Zasoby pomocy społecznej to szeroko pojęty zbiór środków, instytucji, organizacji oraz działań społecznych, które mogą być wykorzystane w celu poprawy jakości życia jednostek i grup społecznych. Mogą one obejmować wsparcie rodzinne, sieć przyjaciół, organizacje pozarządowe, instytucje edukacyjne, placówki opiekuńcze, a także różnego rodzaju programy społeczne czy fundusze pomocowe.

Ocena zasobów pomocy społecznej na podstawie ustawy o pomocy społecznej jest kluczowym narzędziem służącym identyfikacji i analizie dostępnych źródeł wsparcia dla osób potrzebujących pomocy. Poprzez kompleksową ocenę tych zasobów możliwe staje się efektywne planowanie oraz wdrażanie działań mających na celu skuteczną pomoc osobom dotkniętym różnego rodzaju trudnościami życiowymi. Przy czym najważniejszymi zasobami pomocy społecznej są ludzie w niej pracujący oraz środki finansowe przeznaczone na ten cel. W niniejszym opracowaniu zostanie przeprowadzona analiza zasobów pomocy społecznej, uwzględniająca ich różnorodność, dostępność, jakość oraz efektywność wykorzystania w kontekście realizacji postanowień ustawy o pomocy społecznej. Celem tej oceny będzie wypracowanie rekomendacji mających na celu optymalne wykorzystanie zasobów społecznych oraz poprawę skuteczności systemu pomocy społecznej, aby w jak największym stopniu sprostać potrzebom i wyzwaniom współczesnego społeczeństwa.

Zgodnie z art. 112 ust. 1 ustawy o pomocy społecznej z dnia 12 marca 2004r. zadania pomocy społecznej w powiatach wykonują powiatowe centra pomocy rodzinie.

Ocena Zasobów Pomocy Społecznej Powiatu Szamotulskiego za 2023r. została przygotowana w oparciu o dane demograficzne GUS, sprawozdania resortowe, sprawozdanie z działalności PCPR oraz inne dane własne jednostki.

## 2. Dane o sytuacji demograficznej i społecznej

Dane o sytuacji demograficznej i społecznej zostały zasilone z Banku Danych Lokalnych Głównego Urzędu Statystycznego oraz sprawozdań resortowych: m.in. Rynek Pracy, MPIPS-01, Opieka na dziećmi poprzez system informatyczny CAS.

Powiat Szamotulski położony jest na północny- zachód od Poznania. Zajmuje obszar 1119km<sup>2</sup> , a liczba ludności na dzień 31.12.2022r. wynosiła 91 649 osób.

W skład Powiatu wchodzi: gmina miejska Obrzycko, gmina wiejska Obrzycko, Ostroróg, Pniewy, Szamotuły, Wronki, Duszniki, Kaźmierz.

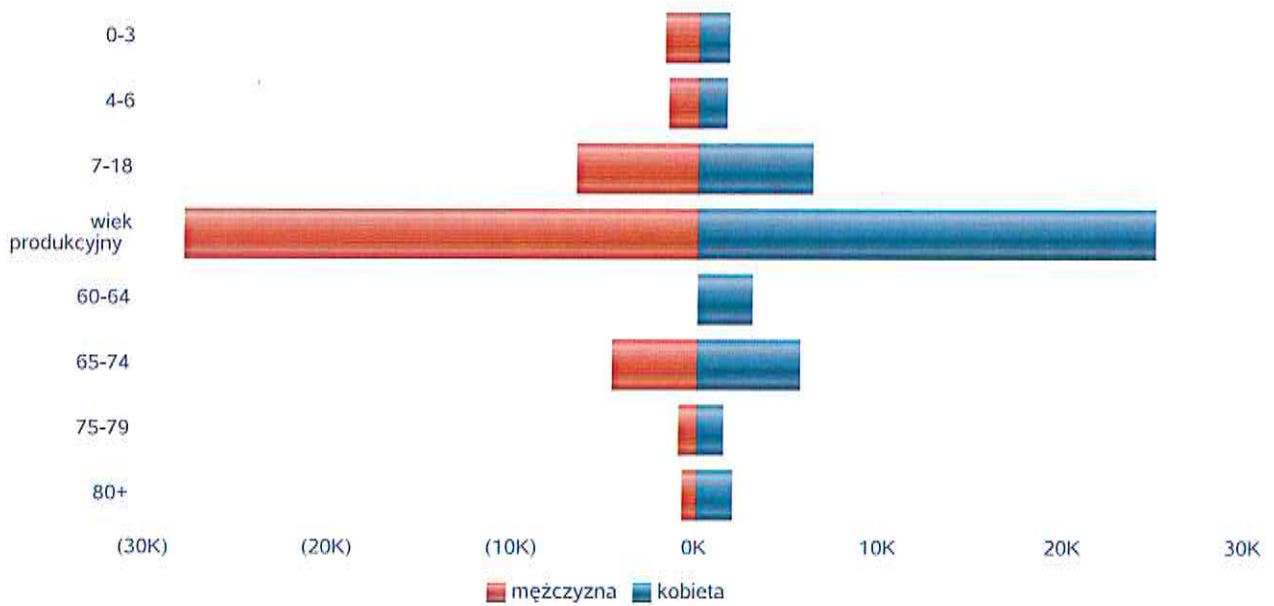
Mieszkańcy wsi stanowią 54,19% populacji Powiatu.

Wśród mieszkańców Powiatu 51% stanowią kobiety. Należy zauważyć, że stopień feminizacji wzrasta wraz z wiekiem. Średni wiek mieszkańców wynosi 40,5 lat (kraj 42,1 lat), przy czym kobiet 42 lata, a mężczyzn 38,9 lat.

Powiat Szamotulski ma ujemny przyrost naturalny, który wynosi -2,65 na 1000 mieszkańców. W całym województwie wielkopolskim wynosi on -2,2.

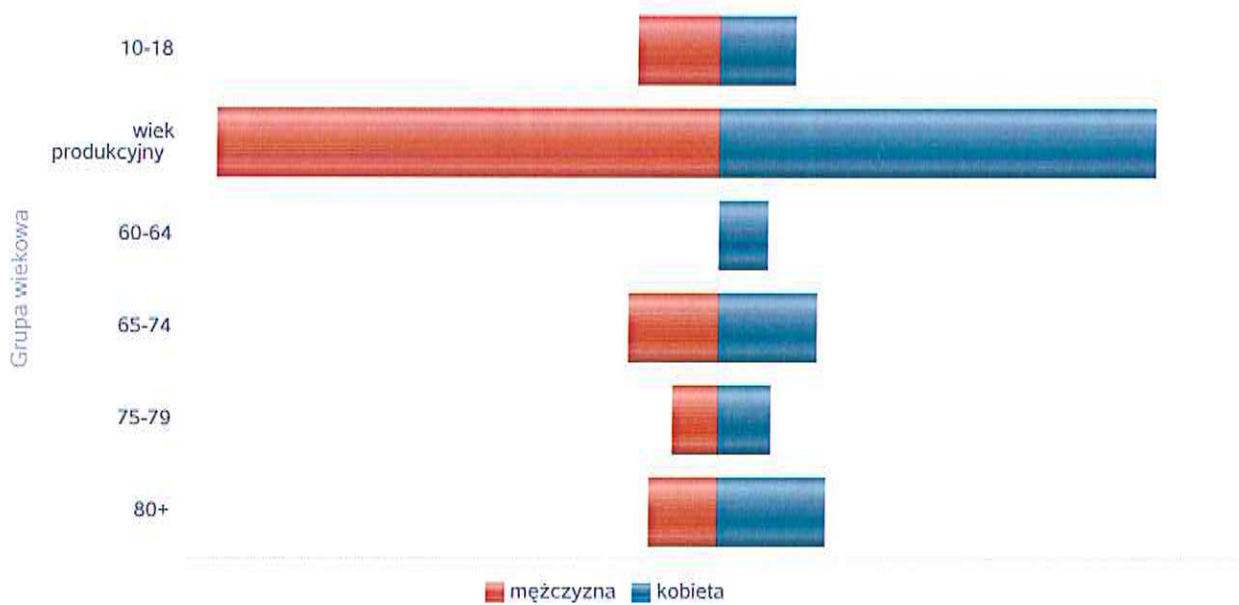
Liczba mieszkańców wg grup wiekowych i płci			
Grupa wiekowa	mężczyzna		kobieta
0-3		1 926	1 692
4-6		1 688	1 582
7-18		6 646	6 297
wiek produkcyjny		28 056	24 945
60-64			3 046
65-74		4 681	5 683
75-79		1 001	1 515
80+		865	2 026

Liczba mieszkańców wg grup wiekowych i płci



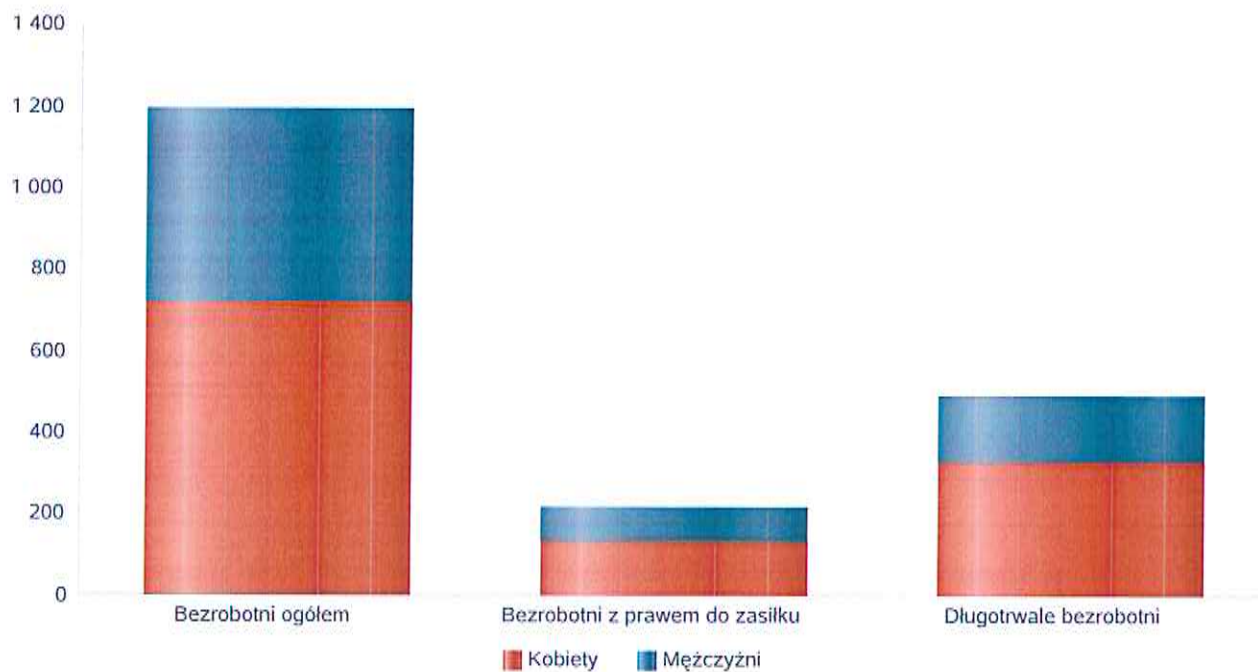
Liczba mieszkańców wg grup wiekowych i płci		
Grupa wiekowa	mężczyzna	kobieta
10-18	4 716	4 329
wiek produkcyjny	28 497	24 733
60-64		2 866
65-74	5 103	5 634
75-79	2 625	3 075
80+	3 922	6 149

Prognozowana liczba mieszkańców wg grup wiekowych i płci



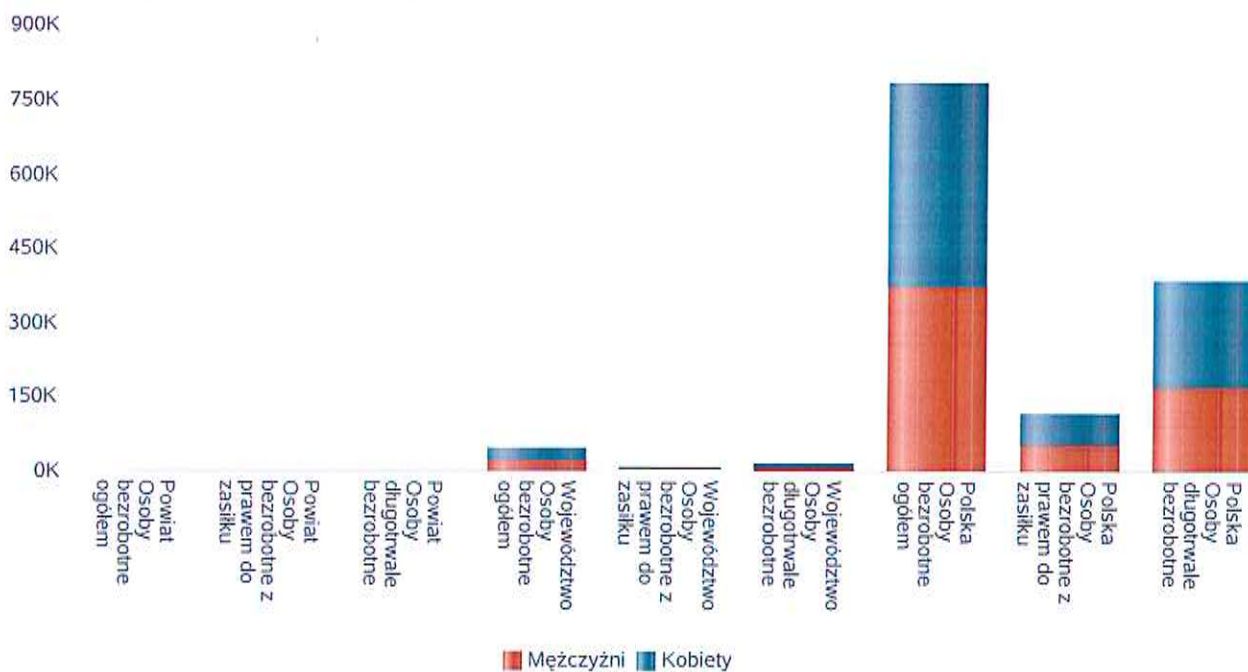
Liczba osób bezrobotnych, liczba długotrwale bezrobotnych oraz liczba osób bezrobotnych z prawem do zasiłku

Status	Ogółem	Mężczyźni	Kobiety
Bezrobotni ogółem	1 194	476	718
Bezrobotni z prawem do zasiłku	220	87	133
Długotrwale bezrobotni	491	163	328



Wykres prezentuje liczbę osób bezrobotnych, liczbę bezrobotnych długotrwale oraz liczbę osób bezrobotnych z prawem do zasiłku, ogółem i w podziale na płeć.


Status	Powiat		Województwo		Polska	
	Kobiety	Mężczyźni	Kobiety	Mężczyźni	Kobiety	Mężczyźni
Osoby bezrobotne ogółem	718	476	27 191	19 340	413 294	371 950
Osoby bezrobotne z prawem do zasiłku	133	87	4 772	3 151	66 197	53 024
Osoby długotrwale bezrobotne	328	163	11 561	6 572	214 781	169 653





Wskaźnik bezrobocia wśród beneficjentów pomocy społecznej. Wskaźnik obliczany jako stosunek liczby osób w rodzinach korzystających z pomocy społecznej z powodu bezrobocia do liczby osób w rodzinach korzystających z pomocy ogółem

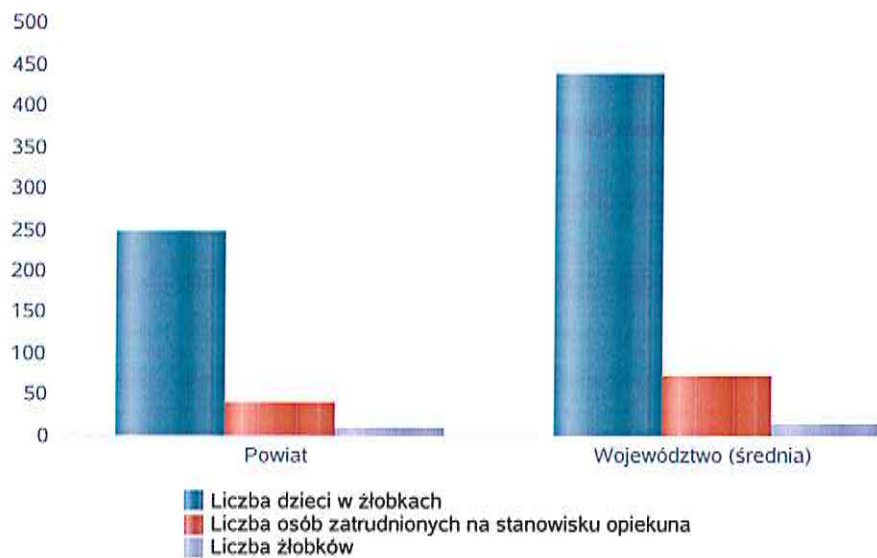
Rok	Wskaźnik
2019	0%
2020	0%
2021	0%
2022	0%
2023	



## Liczba placówek i miejsc dla dzieci

Jednostka terytorialna	Miara	Wartość liczbowa
Powiat	Liczba dzieci w żłobkach	246,00
Powiat	Liczba osób zatrudnionych na stanowisku opiekuna	40,00
Powiat	Liczba żłobków	9,00
Województwo (średnia)	Liczba dzieci w żłobkach	437,97
Województwo (średnia)	Liczba osób zatrudnionych na stanowisku opiekuna	73,34
Województwo (średnia)	Liczba żłobków	14,09

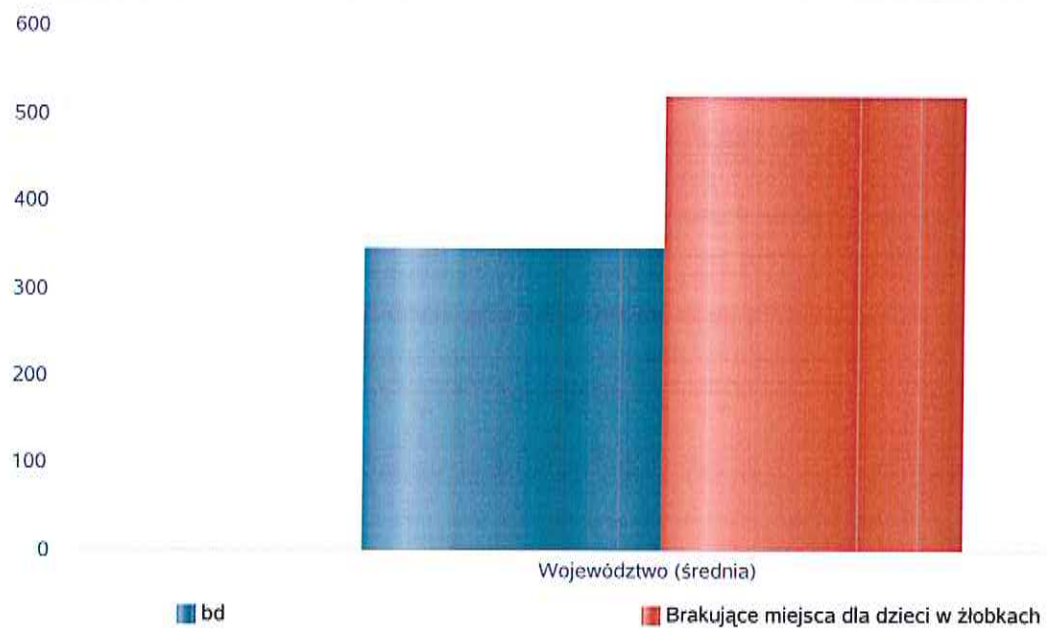
Infrastruktura opieki nad dziećmi



## Liczba placówek i miejsc dla dzieci

Jednostka terytorialna	Miara	Wartość liczbowa
Województwo (średnia)	bd	346
Województwo (średnia)	Brakujące miejsca dla dzieci w żłobkach	519

### Infrastruktura opieki nad dziećmi



**INFRASTRUKTURA SPOŁECZNA**  
(stan na 31.XII)

WYSZCZEGÓLNIENIE		Rok 2022	Rok oceny 2023	Prognoza 2024*
<b>INFRASTRUKTURA SPOŁECZNA</b>				
Liczba mieszkań komunalnych w zasobie gminy	1	X	X	X
Liczba wniosków złożonych na mieszkanie komunalne z zasobów gminy	2	X	X	X
w tym z wiersza 1: Liczba mieszkań socjalnych (lokali)	3	X	X	X
Liczba oczekujących na mieszkanie socjalne	4	X	X	X
Liczba wyroków eksmisyjnych bez wskazania lokalu socjalnego	5	X	X	X
Liczba klubów i innych miejsc spotkań dla seniorów	6	X	X	X
Liczba hospicjów	7	0	0	0
Liczba ośrodków dla cudzoziemców	8	0	0	0

\* Wielkość prognozy nie dotyczy wartości przyrostu lub spadku. W przypadku braku możliwości oszacowania wielkości liczbowych dla prognozy należy wpisać liczby odpowiadające danym z kolumny "Rok oceny 2023". Niniejsza instrukcja dotyczy wypełniania wszystkich tabel OZPS.

### 3. Dane o korzystających z pomocy i wsparcia

Źródłami informacji o osobach korzystających z pomocy i wsparcia było sprawozdanie MRPiPS-03 za 2023r. oraz dane własne jednostki.

Dział ten dotyczy osób, które w latach objętych oceną uzyskały pomoc i wsparcie w Powiatowym Centrum Pomocy Rodzinie udzielonej na podstawie ustawy o pomocy społecznej, ustawy o wspieraniu rodziny i systemie pieczy zastępczej.

Zgodnie z art. 19 ustawy o pomocy społecznej do zadań powiatu należy m.in.

- przyznawanie pomocy pieniężnej na usamodzielnienie osobom opuszczającym domy pomocy społecznej, młodzieżowe ośrodki wychowawcze, młodzieżowe ośrodki socjoterapii, zakłady poprawcze, a także pomoc w integracji tych osób ze środowiskiem
- pomoc cudzoziemcom, którzy uzyskali status uchodźcy lub ochronę uzupełniającą
- prowadzenie domów pomocy społecznej
- prowadzenie mieszkań chronionych
- prowadzenie ośrodków interwencji kryzysowej
- szkolenie i doskonalenie zawodowe kadr pomocy społecznej z terenu powiatu.

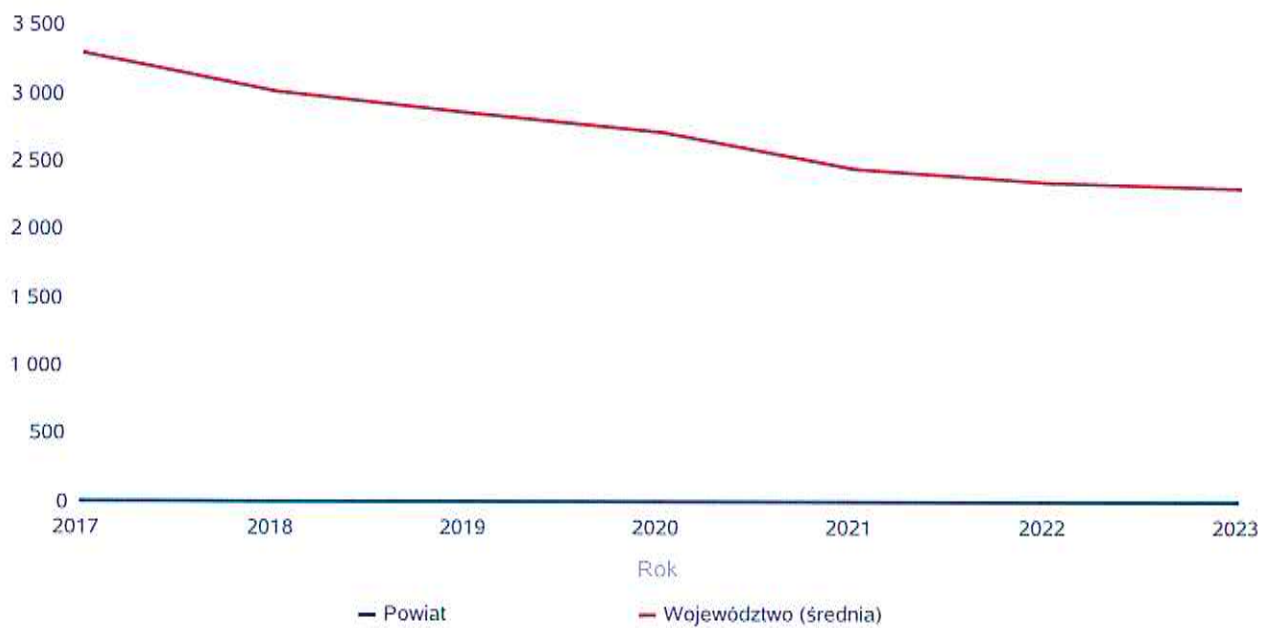
Do głównych zadań samorządu powiatu wynikających z ustawy o wspieraniu rodziny i systemie pieczy zastępczej należą w szczególności:

- organizowanie pieczy zastępczej instytucjonalnej i rodzinnej oraz tworzenie warunków do jej powstawania i działania
- wsparcie dla osób usamodzielniających się, opuszczających pieczę zastępczą
- organizowanie szkoleń i udzielenie wsparcia osobom prowadzącym różne formy pieczy zastępczej
- finansowanie świadczeń dot. dzieci z terenu powiatu.

Liczba osób korzystających ze świadczeń na podstawie wydanych decyzji

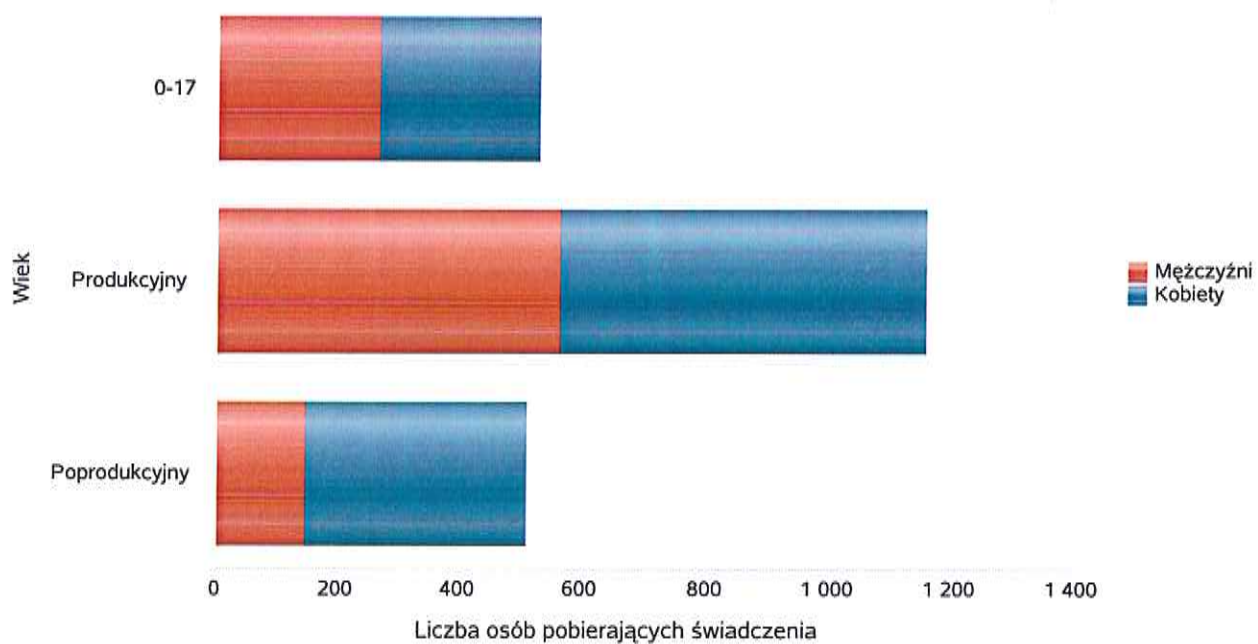
	Liczba świadczeniobiorców						
	2017	2018	2019	2020	2021	2022	2023
Powiat	0	1	2	1	1	1	0
Województwo (średnia)	3 294	3 022	2 856	2 724	2 450	2 349	2 306

Liczba świadczeniobiorców



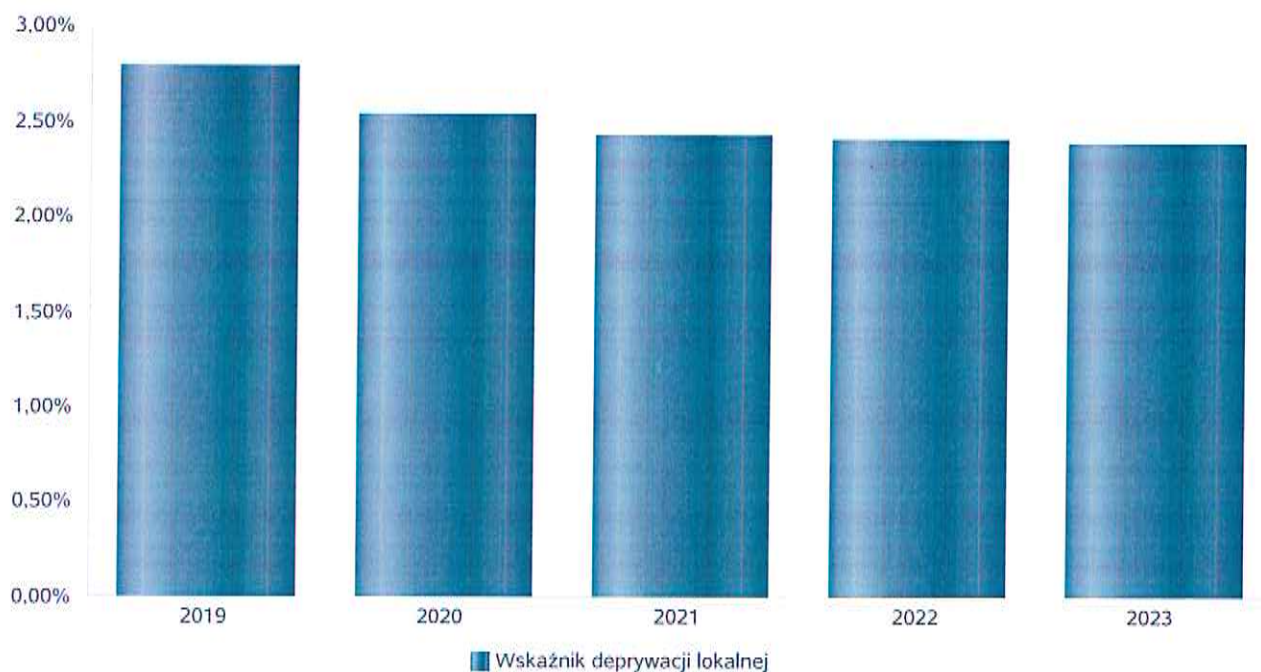
Liczba osób korzystających z pomocy społecznej w podziale na wiek i płeć wg liczby wypłaconych świadczeń

Grupa	Ogółem	Kobiety	Mężczyźni
0-17	523	262	261
Produkcyjny	1 154	595	559
Poprodukcyjny	506	361	145



## Wskaźnik deprivacji lokalnej

Rok	Wskaźnik deprivacji lokalnej
2019	2,79%
2020	2,54%
2021	2,42%
2022	2,40%
2023	2,38%



### Liczba rodzin i liczba osób w rodzinach korzystających z pomocy społecznej

Rok	Liczba rodzin	Liczba osób w rodzinach
2017	0	0
2018	1	7
2019	2	10
2020	1	3
2021	1	3
2022	0	0
2023	0	0

Korzystający z pomocy społecznej

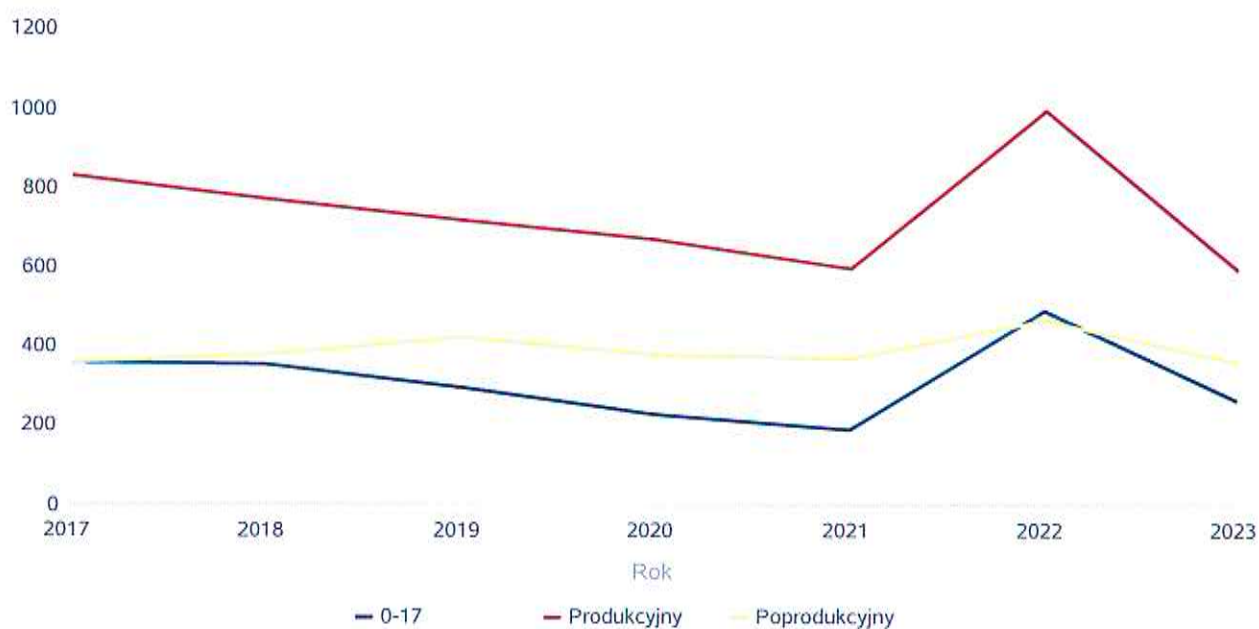




## Liczba kobiet korzystających z pomocy społecznej

		Liczba kobiet korzystających z pomocy						
Poziom	Wiek	2017	2018	2019	2020	2021	2022	2023
Powiat szamotulski	0-17	358	355	297	228	191	492	262
	Produkcyjny	829	771	718	670	600	998	595
	Poprodukcyjny	359	381	421	381	371	468	361
Województwo (średnia)	0-17	59	54	49	45	38	46	45
	Produkcyjny	182	170	144	137	121	130	97
	Poprodukcyjny	89	103	93	86	86	93	64

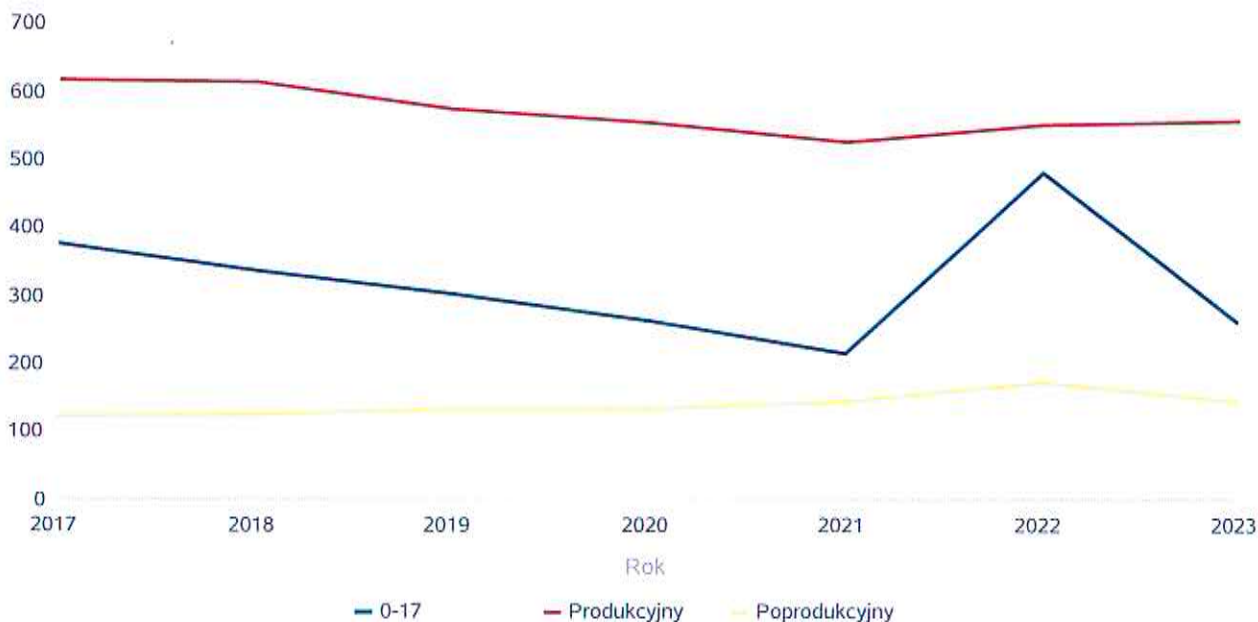
Liczba kobiet korzystających z pomocy



Liczba mężczyzn korzystających z pomocy społecznej

Poziom	Wiek	Liczba mężczyzn korzystających z pomocy						
		2017	2018	2019	2020	2021	2022	2023
Powiat szamotulski	0-17	377	338	303	263	215	483	261
	Produkcyjny	617	614	576	556	528	552	559
	Poprodukcyjny	123	126	135	135	144	172	145
Województwo (średnia)	0-17	63	58	53	49	40	49	49
	Produkcyjny	164	155	135	137	126	125	102
	Poprodukcyjny	27	31	28	28	28	31	22

Liczba mężczyzn korzystających z pomocy



**DANE O KORZYSTAJĄCYCH Z POMOCY I WSPARCIA  
w całym okresie sprawozdawczym**

WYSZCZEGÓLNIENIE		Rok 2022	Rok oceny 2023	Prognoza 2024
<b>OSOBY I RODZINY, KTÓRYM UDZIELONO POMOCY I WSPARCIA</b>				
Liczba osób	1	869	1 167	1 167
<b>OSOBY I RODZINY, KTÓRYM PRZYZNANO ŚWIADCZENIE</b>				
Liczba osób	2	1	0	0
W tym: osoby długotrwale korzystające	3	0	0	0
Wiek 0-17	4	0	0	0
Wiek produkcyjny *	5	0	0	0
Wiek poprodukcyjny **	6	1	0	0
Liczba rodzin	7	1	0	0
Liczba osób w rodzinach	8	1	0	0
<b>w tym: KOBIETY (z wierszy 2-6)</b>				
Ogółem	9	0	0	0
W tym: osoby długotrwale korzystające	10	0	0	0
Wiek 0-17	11	0	0	0
Wiek 18-59	12	0	0	0
Wiek 60 lat i więcej	13	0	0	0
<b>OSOBY I RODZINY, Z KTÓRYMI PRZEPROWADZONO WYWIAD ŚRODOWISKOWY</b>				
Liczba osób ogółem	14	14	22	22
Liczba rodzin	15	14	22	22
Liczba osób w rodzinach	16	15	27	27
<b>KONTRAKT SOCJALNY</b>				
Liczba zawartych kontraktów socjalnych - ogółem	17	0	0	0
Liczba osób objętych kontraktem socjalnym - ogółem	18	0	0	0

\* wiek produkcyjny: kobiety w wieku 18-59 lat, mężczyźni 18-64 lat

\*\* wiek poprodukcyjny: kobiety w wieku 60 i więcej, mężczyźni 65 i więcej

### **3.1. Dane o korzystających z pomocy i wsparcia POWIAT - ZADANIA PCPR ORAZ MOPR**

W 2023r. w powiecie Szamotulskim funkcjonowało 82 rodzin zastępczych, w których umieszczonych było 131 dzieci. Na terenie Powiatu w 2023r. 35 wychowanków opuściło pieczę zastępczą i się usamodzielniało, w tym 16 z rodzinnych form pieczy zastępczej.

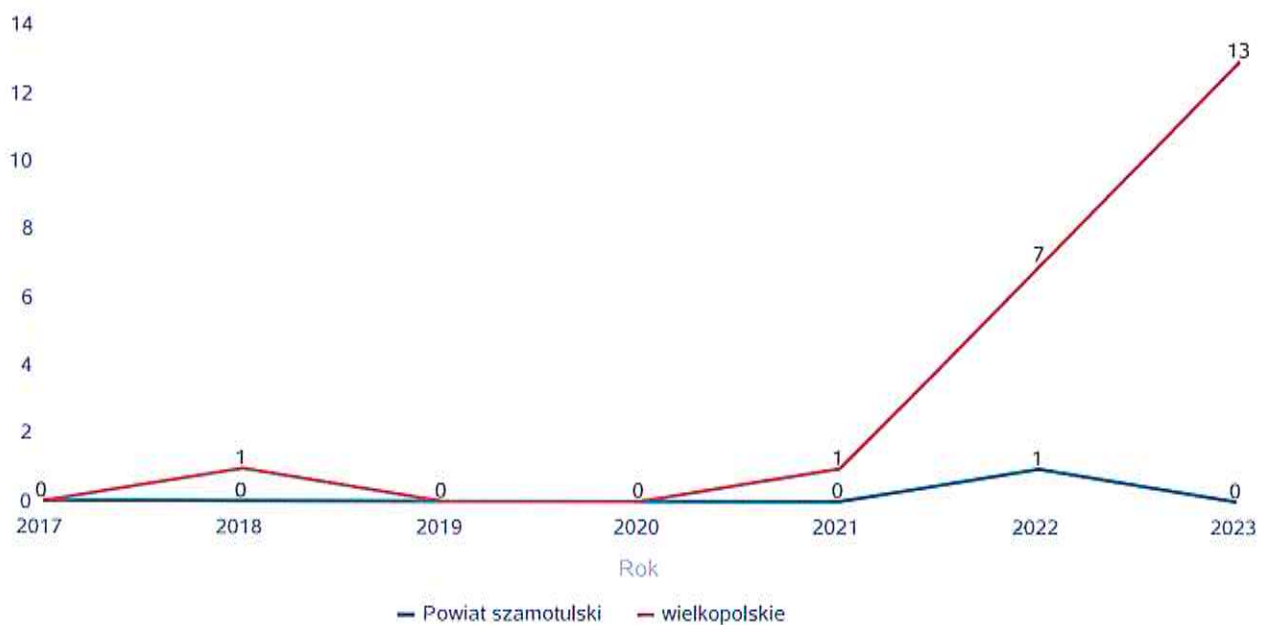
W 2023r. w Powiecie pracowało 5 koordynatorów pieczy zastępczej oraz 3 rodziny pomocowe. Poniżej prezentujemy w formie graficznej i tabelarycznej szczegółowe dane dotyczące: liczby rodzin i dzieci, kwoty świadczeń z uwzględnieniem typu rodziny zastępczej, strukturę osób usamodzielnionych.

W 2023r. wypłacono rodzinom zastępczym i usamodzielnionym wychowankom łącznie 2879 świadczeń na kwotę 2 044 329zł.

Liczba osób korzystających z indywidualnego programu integracji cudzoziemców w województwie

	Liczba osób						
	2017	2018	2019	2020	2021	2022	2023
Powiat szamotulski	0	0	0	0	0	1	0
wielkopolskie	0	1	0	0	1	7	13

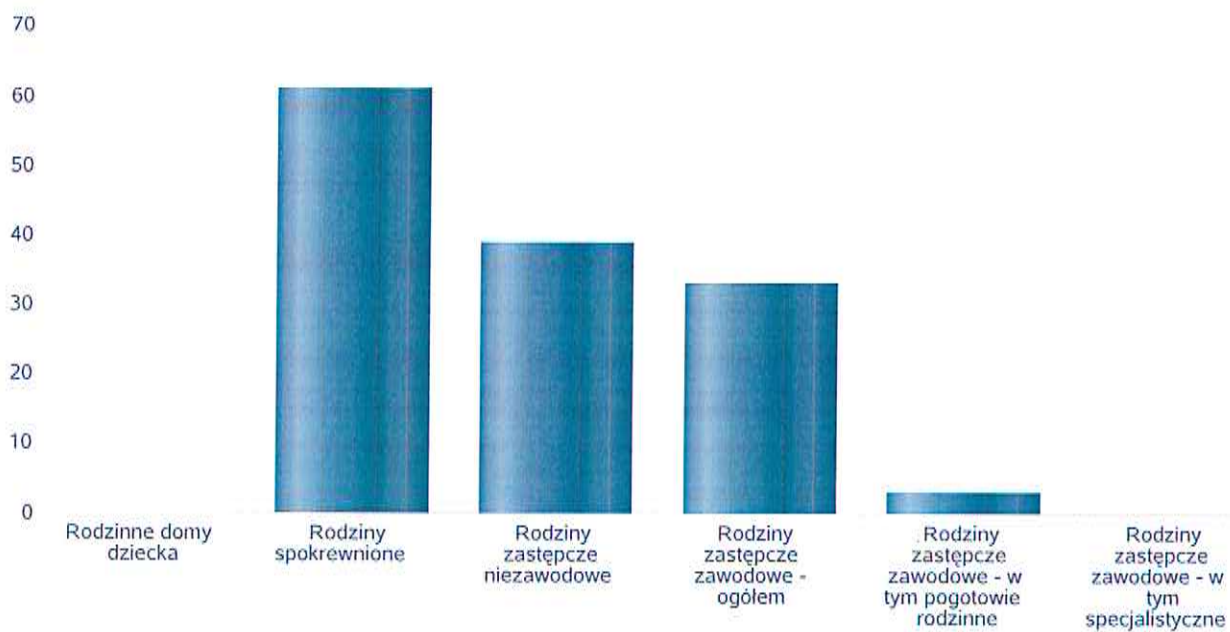
Liczba osób



Liczba dzieci umieszczonych w rodzinach, rodzinach spokrewnionych z dzieckiem, w rodzinach zastępczych niezawodowych, zastępczych zawodowych, w tym rodzinach zastępczych specjalistycznych, rodzinach zastępczych pełniących funkcję pogotowia rodzinnego

Forma pieczy:	Liczba dzieci
Rodzinne domy dziecka	0
Rodziny spokrewnione	61
Rodziny zastępcze niezawodowe	39
Rodziny zastępcze zawodowe - ogółem	33
Rodziny zastępcze zawodowe - w tym pogotowie rodzinne	3
Rodziny zastępcze zawodowe - w tym specjalistyczne	0

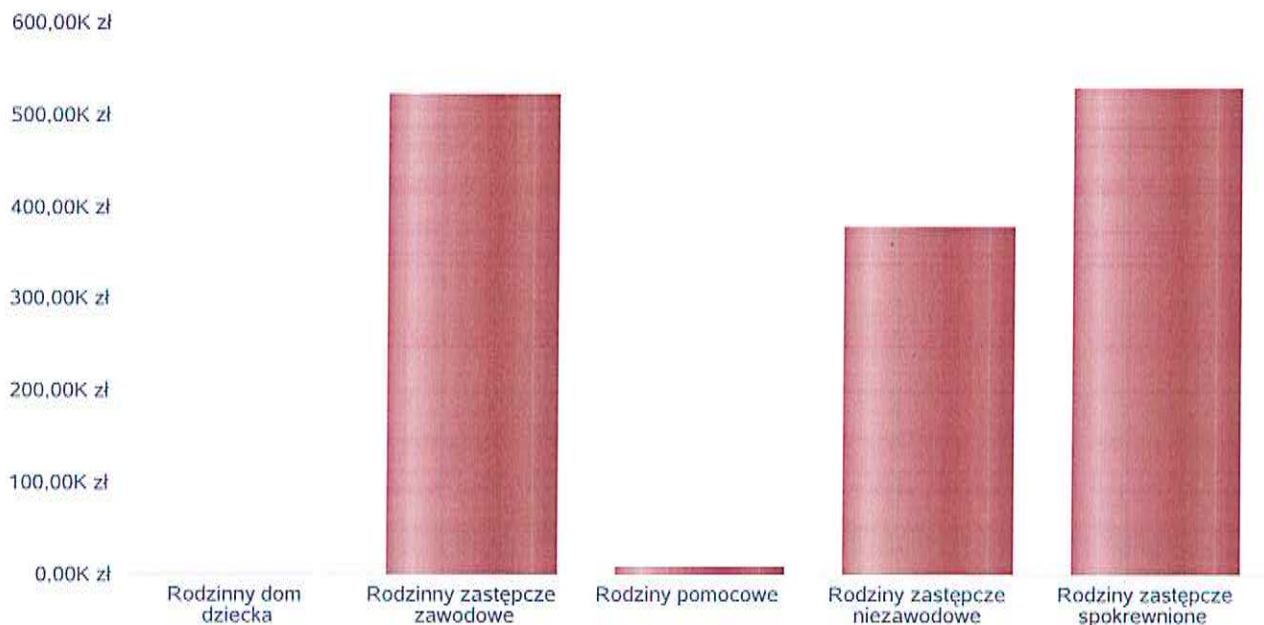
Liczba dzieci



Kwoty świadczeń ze względu na typ rodziny, w której umieszczono dziecko

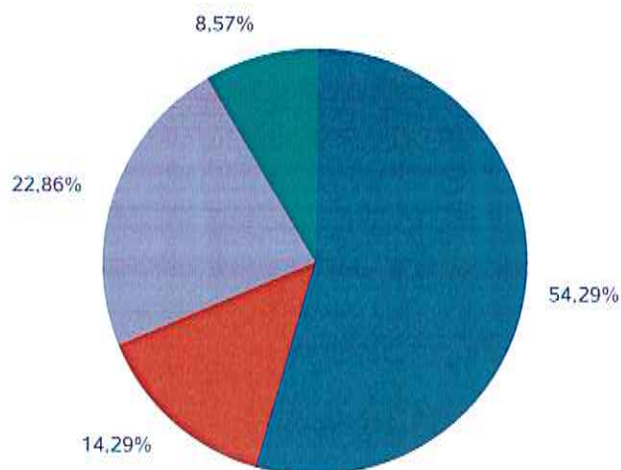
Rodzaj świadczenia	Rodzinny dom dziecka	Rodzinny zastępcze zawodowe	Rodziny pomocowe	Rodziny zastępcze niezawodowe	Rodziny zastępcze spokrewnione
Wydatki na świadczenia dla rodzin zastępczych lub osób prowadzących rodzinny dom dziecka	0,00 zł	523 005,00 zł	7 931,00 zł	379 032,00 zł	529 154,00 zł

Kwoty świadczeń



Liczba osób usamodzielnionych w rozbiu na pełnoletnie osoby opuszczające rodziny zastępcze, pełnoletnie osoby opuszczające placówki opiekuńczo-wychowawczej

Grupa	Odpyw z instytucjonalnej pieczy zastępczej	Odpyw z rodzin zastępczych niezawodowych	Odpyw z rodzin zastępczych spokrewnionych	Odpyw z rodzin zastępczych zawodowych	Odpyw z rodzinnych domów dziecka
Dzieci powyżej 18 roku życia	19	5	8	3	0



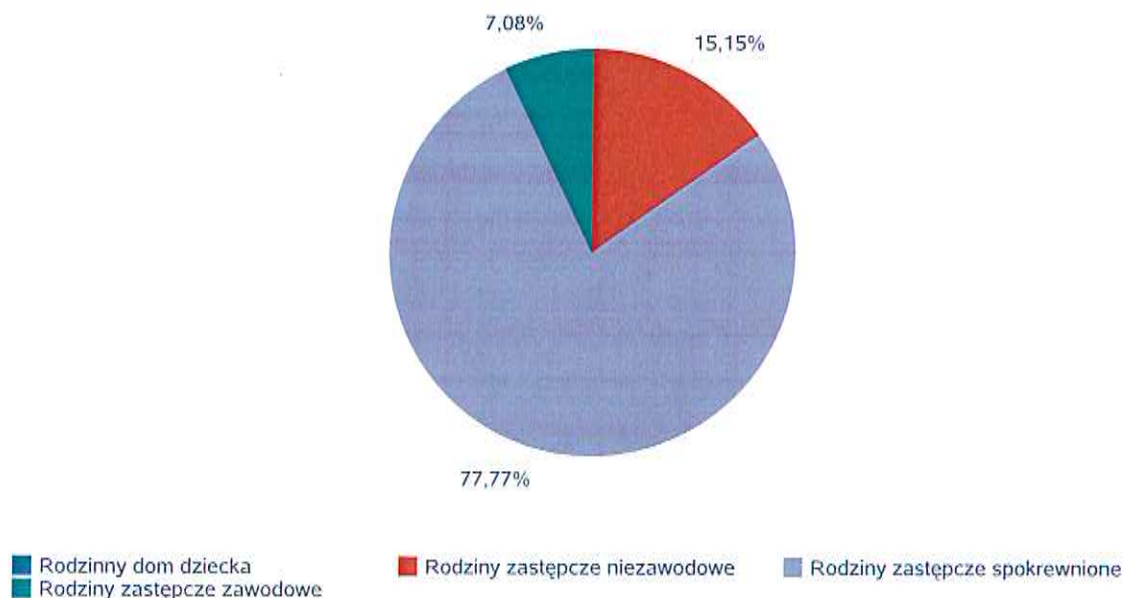
- Odpyw z instytucjonalnej pieczy zastępczej  
■ Odpyw z rodzin zastępczych spokrewnionych  
■ Odpyw z rodzinnych domów dziecka
- Odpyw z rodzin zastępczych niezawodowych  
■ Odpyw z rodzin zastępczych zawodowych



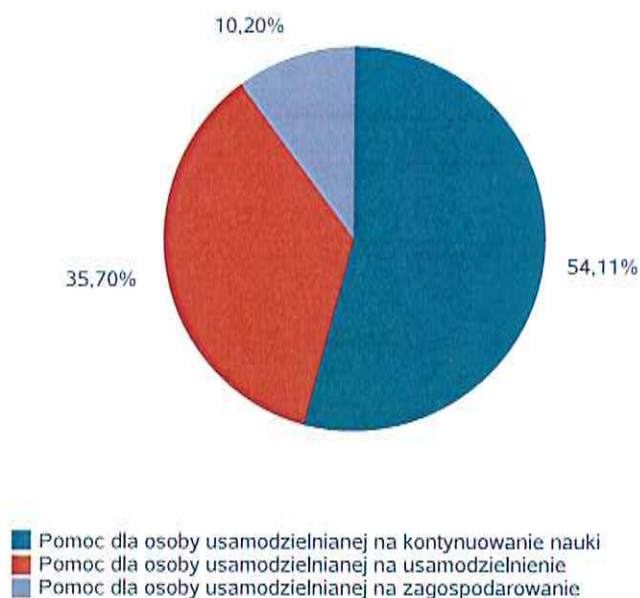
Kwota w złotych ogółem świadczeń na usamodzielnienia w rozbiciu na pełnoletnie osoby opuszczające rodziny zastępcze, pełnoletnie osoby opuszczające placówki opiekuńczo-wychowawcze

Rodzaj usamodzielnienia	Rodzinny dom dziecka	Rodziny zastępcze niezawodowe	Rodziny zastępcze spokrewnione	Rodziny zastępcze zawodowe
Pomoc dla osoby usamodzielnianej na kontynuowanie nauki	0,00 zł	7 859,00 zł	40 864,00 zł	7 332,00 zł
Pomoc dla osoby usamodzielnianej na usamodzielnienie	0,00 zł	7 839,00 zł	29 142,00 zł	0,00 zł
Pomoc dla osoby usamodzielnianej na zagospodarowanie	0,00 zł	0,00 zł	10 562,00 zł	0,00 zł

Procentowy udział wydatków wg rodzaju placówki



Procentowy udział wydatków wg rodzaju usamodzielnienia



**Dane o osobach korzystających z pomocy i wsparcia  
POWIAT - ZADANIA PCPR ORAZ MOPR  
wypełniają wyłącznie powiaty i miasta na prawach powiatu  
w całym okresie sprawozdawczym**

WYSZCZEGÓLNIENIE		Rok 2022	Rok oceny 2023	Prognoza 2024
<b>INDYWIDUALNE PROGRAMY POMOCY</b>				
<b>PROGRAM ODDZIAŁYWAŃ KOREKCYJNO-EDUKACYJNYCH DLA OSÓB STOSUJĄCYCH PRZEMOC W RODZINIE</b>				
Liczba osób korzystających z usług	1	11	8	8
<b>USAMODZIELNIENIE</b>				
<b>PEŁNOLETNIE OSOBY OPUSZCZAJĄCE INSTYTUCJE, O KTÓRYCH MOWA W ART. 88 UST.1 USTAWY O POMOCY SPOŁECZNEJ</b>				
Liczba osób	2	0	0	0
Kwota świadczeń w złotych	3	0	0	0
<b>W TYM: (od poz. 4 do poz. 9)</b>				
<b>POMOC PIENIĘŻNA NA USAMODZIELNIENIE</b>				
Liczba osób	4	0	0	0
Kwota świadczeń w złotych	5	0	0	0
<b>POMOC PIENIĘŻNA NA KONTYNUOWANIE NAUKI</b>				
Liczba osób	6	0	0	0
Kwota świadczeń w złotych	7	0	0	0
<b>POMOC NA ZAGOSPODAROWANIE W FORMIE RZECZOWEJ</b>				
Liczba osób	8	0	0	0
Kwota świadczeń w złotych	9	0	0	0
<b>REHABILITACJA ZAWODOWA I SPOŁECZNA OSÓB NIEPEŁNOSPRAWNYCH</b>				
Ogólna kwota dofinansowania (PFRON, środki własne powiatu)	10	3 901 342	4 800 539	4 800 539
<b>POMOC NA LIKWIDACJĘ BARIER ARCHITEKTONICZNYCH, TECHNICZNYCH I W KOMUNIKOWANIU SIĘ</b>				
Liczba osób, które uzyskały dofinansowanie	11	37	43	43
Wartość dofinansowania w złotych	12	186 578	328 477	328 477
<b>TURNUSY REHABILITACYJNE</b>				
Liczba osób, które uzyskały pomoc	13	178	215	215
Wartość dofinansowania w złotych	14	210 607	295 234	295 234
<b>ZAAPATRZENIE W PRZEDMIOTY ORTOPEDYCZNE, ŚRODKI POMOCNICZE I SPRZĘT REHABILITACYJNY</b>				
Liczba osób, które uzyskały pomoc	15	216	220	220
Wartość dofinansowania w złotych	16	353 948	431 960	431 960
<b>PROGRAM "AKTYWNY SAMORZĄD"</b>				
Liczba świadczeń	17	88	82	82
Wartość dofinansowania w złotych	18	510 865	601 655	601 655
Liczba osób z niepełnosprawnościami korzystających z form wsparcia pomocy społecznej ogółem	19	88	82	82
<b>DOFINANSOWANIE SPORTU, KULTURY, REKREACJI I TURYSTYKI</b>				
Liczba dofinansowanych imprez	20	14	17	17
Liczba niepełnosprawnych uczestników	21	526	703	703
Wartość dofinansowania ogółem w złotych	22	69 599	83 000	83 000
<b>DOFINANSOWANIE USŁUG TŁUMACZA JĘZYKA MIGOWEGO LUB TŁUMACZA - PRZEWODNIKA</b>				
Wartość dofinansowania w złotych	23	0	0	0

#### **4. Inne rodzaje pomocy i świadczeń**

4.1. Przy PCPR w Szamotułach działa Punkt Interwencji Kryzysowej, w ramach którego dyżuruje psycholog kliniczny. Najczęstszą przyczyną szukania pomocy były problemy wychowawcze, konflikty rodzinne, przemoc, trudności adaptacyjne w nowej sytuacji, alkohol/narkotyki. Wsparcia udzielono 47 osobom.

4.2. W 2023r. zatrudniony był asystent osoby niepełnosprawnej, który opiekował się 15 osobami z niepełnosprawnościami na terenie Powiatu Szamotulskiego.

4.3. W ramach PCPR działa wypożyczalnia sprzętu rehabilitacyjnego i pomocniczego. Sprzęt jest udostępniany mieszkańcom Powiatu nieodpłatnie na okres 9 miesięcy z możliwością przedłużenia. Wypożyczalnia dysponuje ponad 240 różnego rodzaju sprzętami pomocniczymi. Najczęściej wypożyczano łóżka rehabilitacyjne oraz wózki inwalidzkie. w 2023r. zawarto 67 nowych umów

#### **5. Zasoby instytucjonalne pomocy i wsparcia**

Pomoc społeczna to nie tylko wsparcie finansowe osób i rodzin potrzebujących pomocy, ale także pomoc instytucjonalna świadczona przez placówki pomocy społecznej.

Zasób instytucjonalny oznacza łączną liczbę instytucji i placówek działających w danym roku na obszarze jednostki samorządu terytorialnego. Katalog placówek można przedstawić w podziale na odbiorców oferowanego wsparcia:

- wsparcie seniorów
- wsparcie osób niepełnosprawnych
- wsparcie rodzin, w tym zastępczych
- wsparcie osób należących do grupy podwyższonego ryzyka socjalnego.

W ramach wsparcia osób niepełnosprawnych w Powiecie Szamotulskim funkcjonują Domy Pomocy Społecznej w Chojnie i Nowej Wsi dla osób niepełnosprawnych intelektualnie.

Na terenie całego Województwa Wielkopolskiego funkcjonuje 19 DPS-ów dla osób z różnego rodzaju niepełnosprawnością.

Kolejną instytucjonalną formą wsparcia osób niepełnosprawnych są Warsztaty Terapii Zajęciowej w Szamotułach, Dusznikach i we Wronkach.

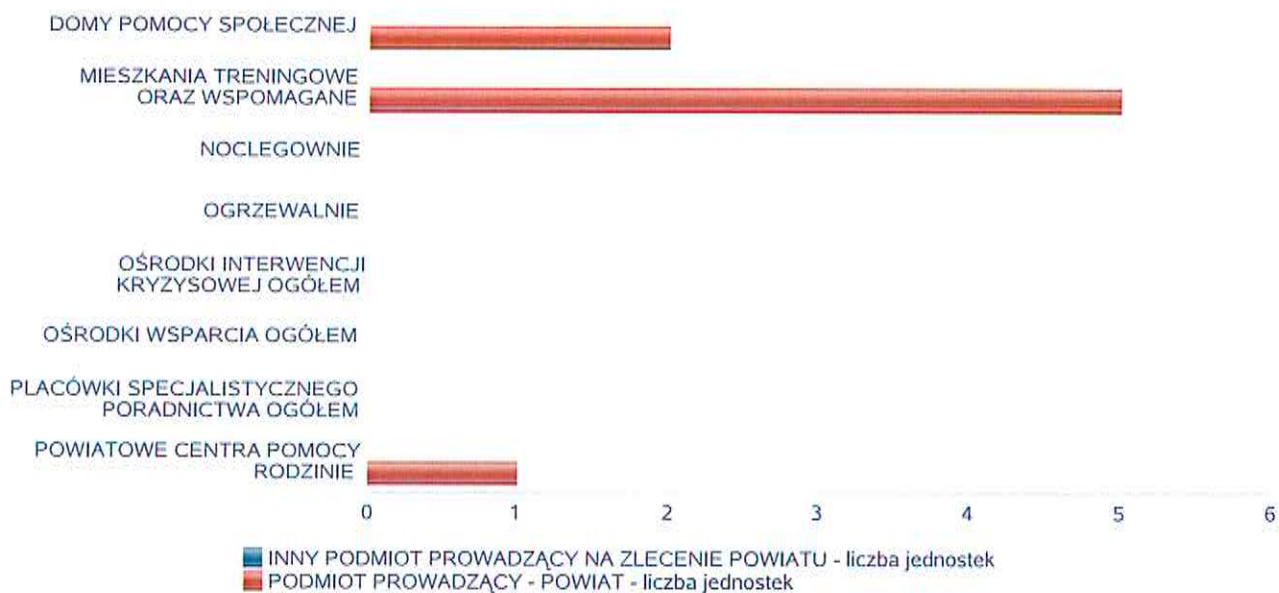
Instytucjonalne wsparcie rodzin obejmuje placówki opiekuńczo-wychowawcze. Na terenie Powiatu w 2023r. funkcjonowało 6 placówek.

Kolejnym wsparciem rodzin są mieszkania treningowe dla osób usamodzielniających się z pieczy. W Powiecie Szamotulskim w 2025r. funkcjonowało 5 mieszkań oferujących 11 miejsc.

Liczba jednostek organizacyjnych pomocy i integracji społecznej o zasięgu lokalnym i o zasięgu ponadgminnym w podziale na instytucję prowadzącą

Jednostka	INNY PODMIOT PROWADZĄCY NA ZLECENIE POWIATU - liczba jednostek	PODMIOT PROWADZĄCY - POWIAT - liczba jednostek
DOMY POMOCY SPOŁECZNEJ	0	2
MIESZKANIA TRENINGOWE ORAZ WSPOMAGANE	0	5
NOCLEGOWNIE	0	0
OGRZEWALNIE	0	0
OŚRODKI INTERWENCJI KRYZYSOWEJ OGÓŁEM	0	0
OŚRODKI WSPARCIA OGÓŁEM	0	0
PLACÓWKI SPECJALISTYCZNEGO PORADNICTWA OGÓŁEM	0	0
POWIATOWE CENTRA POMOCY RODZINIE	×	1

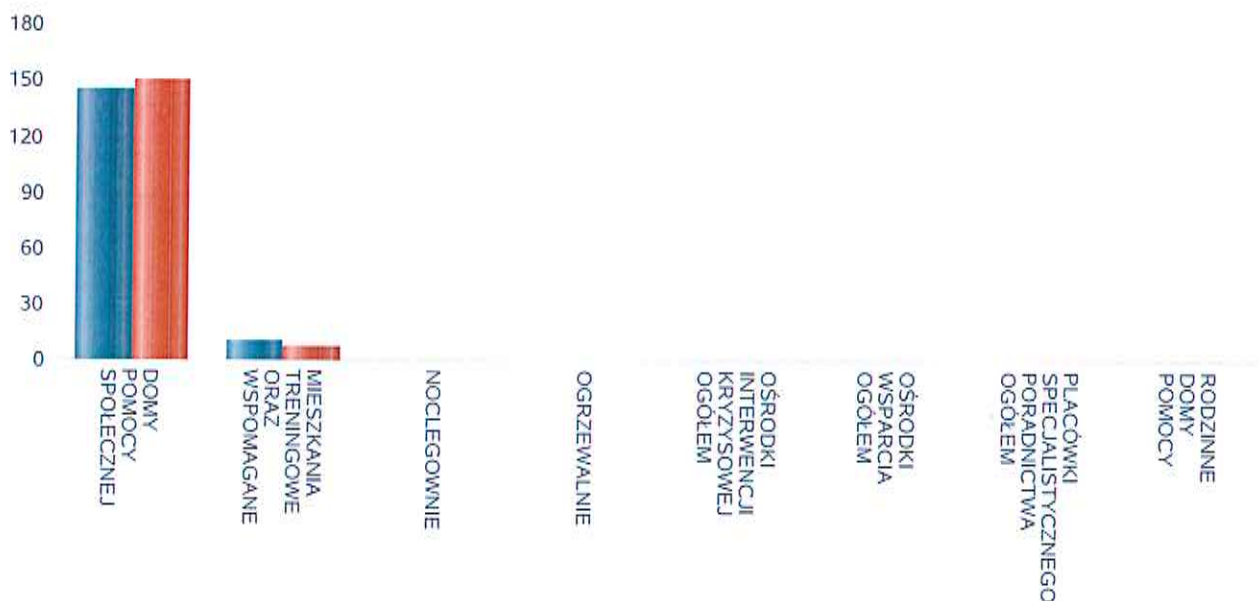
Liczba jednostek organizacyjnych pomocy i integracji społecznej



Liczba miejsc w jednostkach organizacyjnych pomocy i integracji społecznej o zasięgu lokalnym i o zasięgu ponadgminnym

Jednostka	liczba miejsc	liczba osób korzystających
DOMY POMOCY SPOŁECZNEJ	145	151
MIESZKANIA TRENINGOWE ORAZ WSPOMAGANE	11	8
NOCLEGOWNIE	0	0
OGRZEWALNIE	0	0
OŚRODKI INTERWENCJI KRYZYSOWEJ OGÓŁEM	x	0
OŚRODKI WSPARCIA OGÓŁEM	0	0
PLACÓWKI SPECJALISTYCZNEGO PORADNICTWA OGÓŁEM	x	0
RODZINNE DOMY POMOCY	0	0

Liczba miejsc w jednostkach organizacyjnych pomocy i integracji społecznej o zasięgu lokalnym i o zasięgu ponadgminnym

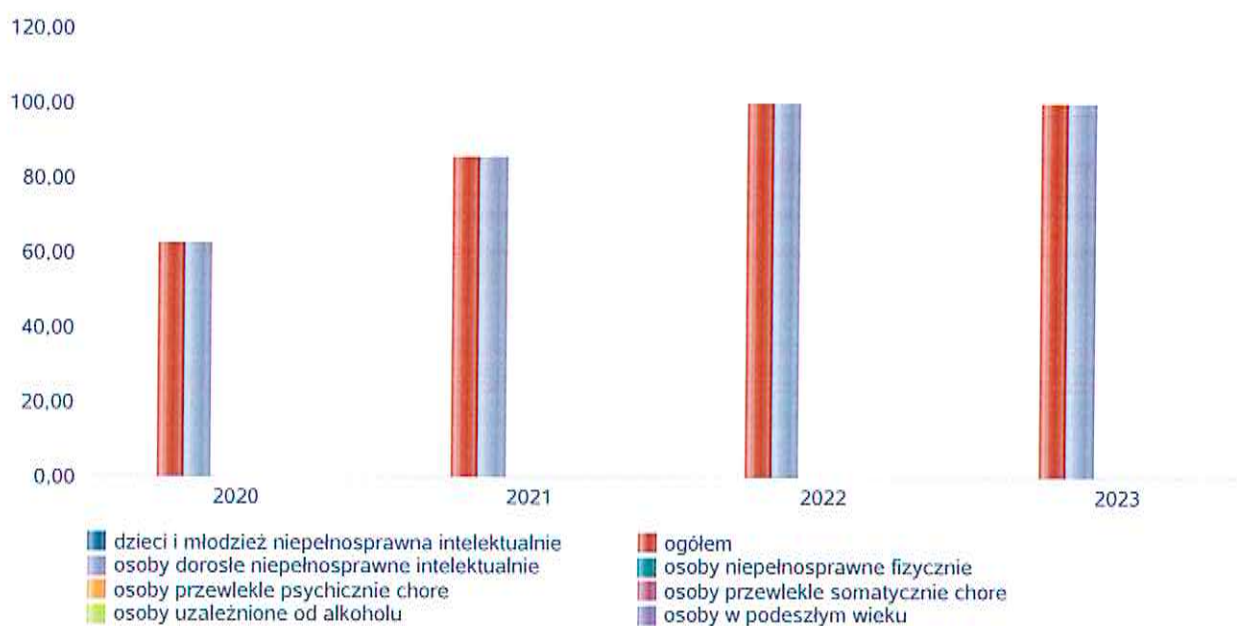


## Nasylenie usługami w DPS

Wskaźnik obliczany jako stosunek liczby osób umieszczonych w DPS pomnożony przez 100 do sumy liczby osób umieszczonych w DPS i liczby oczekujących

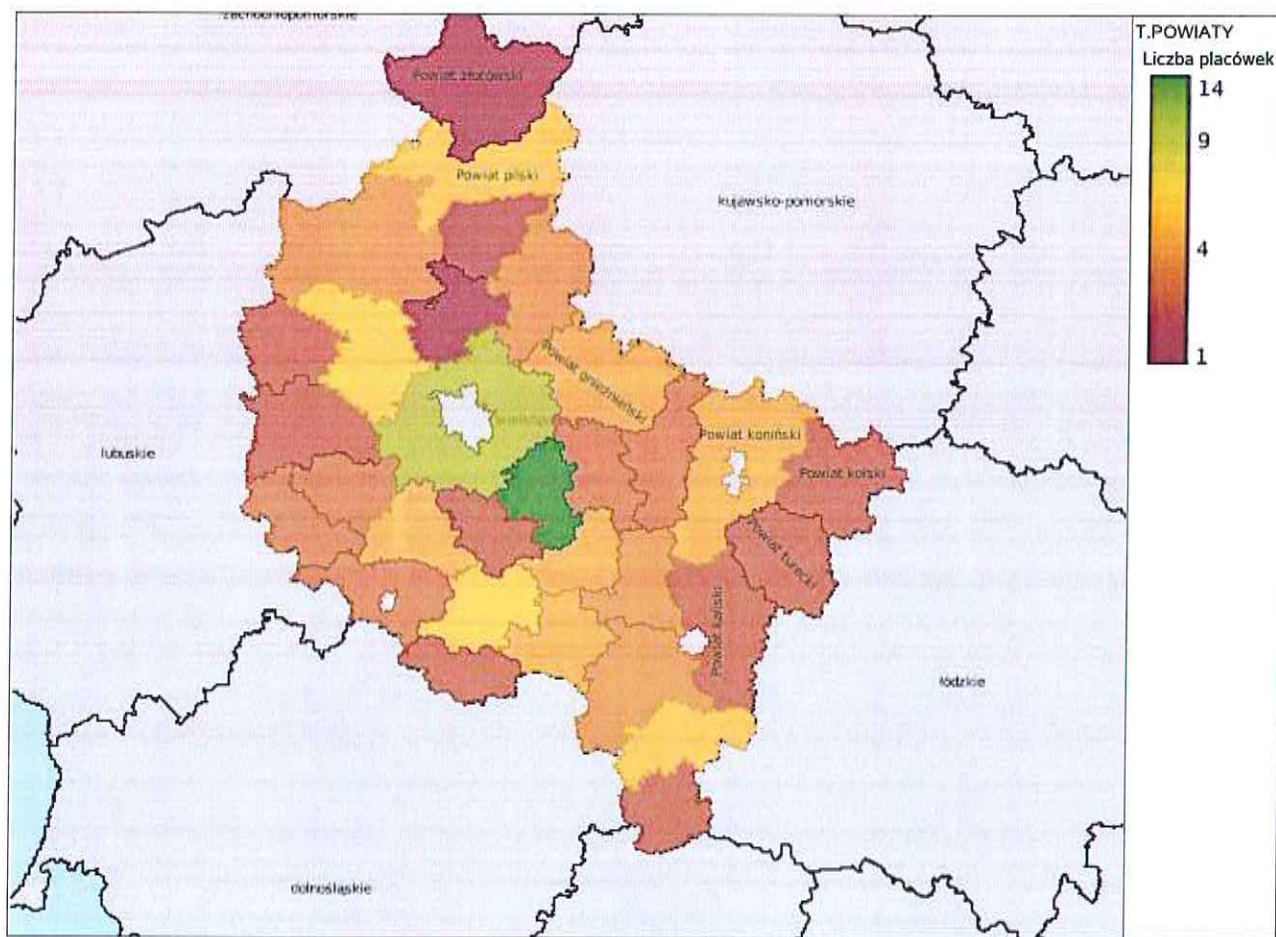
Grupa osób	Wskaźnik nasycenia usługami w DPS-ach wyrażony w %			
	2020	2021	2022	2023
ogółem	62,50	85,71	100,00	100,00
osoby w podeszłym wieku				
osoby przewlekle somatycznie chore				
osoby przewlekle psychicznie chore				
osoby dorosłe niepełnosprawne intelektualnie	62,50	85,71	100,00	100,00
dzieci i młodzież niepełnosprawna intelektualnie				
osoby niepełnosprawne fizycznie				
osoby uzależnione od alkoholu				

Nasylenie usługami w DPS-ach



## Rozmieszczenie jednostek organizacyjnych pomocy i integracji społecznej o zasięgu ponadgminnym

Powiat	Ogółem	DOMY POMOCY SPOŁ.	MIESZK. TRENIN. ORAZ WSPOM.	NOCLE - GOWNIE	OGRZE - WALNIE	OŚR. INTER - WENCJI KRYZYS. OG.	OŚRODKI WSPARCIA OGÓŁEM	PLAC. SPEC. PORAD.	POWIAT. CENTRA POM. RODZ.
Powiat chodzieski	2	1	0	0	0	0	0	0	1
Powiat czarnkowsko- trzcianecki	5	4	0	0	0	0	0	0	1
Powiat gnieźnieński	6	3	2	0	0	0	0	0	1
Powiat gostyński	8	4	1	0	0	1	1	0	1
Powiat grodziski (wielkopolskie)	4	0	1	0	0	1	1	0	1
Powiat jarociński	6	1	0	0	0	1	3	0	1
Powiat kaliski	3	1	0	0	0	0	1	0	1
Powiat kolski	3	2	0	0	0	0	0	0	1
Powiat koniński	6	1	0	0	0	1	3	0	1
Powiat kościański	6	2	1	0	0	1	1	0	1
Powiat krotoszyński	6	2	1	0	0	1	1	0	1
Powiat kępiński	3	1	0	0	0	1	0	0	1
Powiat leszczyński	4	0	1	0	0	0	1	1	1
Powiat międzychodzki	3	2	0	0	0	0	0	0	1
Powiat nowotomyski	3	0	1	0	0	0	1	0	1
Powiat obornicki	1	0	0	0	0	0	0	0	1
Powiat ostrowski (wielkopolskie)	5	2	0	0	0	1	1	0	1
Powiat ostrzeszowski	7	3	1	0	0	1	2	0	0
Powiat pilski	7	5	0	0	0	0	1	0	1
Powiat pleszewski	5	2	0	0	0	1	1	0	1
Powiat poznański	10	1	5	0	0	1	2	0	1
Powiat rawicki	3	2	0	0	0	0	0	0	1
Powiat szamotulski	8	2	5	0	0	0	0	0	1
Powiat słupecki	4	3	0	0	0	0	0	0	1
Powiat turecki	3	1	0	0	0	0	1	0	1
Powiat wolsztyński	4	2	1	0	0	0	0	0	1
Powiat wrzesiński	4	1	0	0	0	0	2	0	1
Powiat wągrowiecki	5	1	2	0	0	1	0	0	1
Powiat złotowski	1	0	0	0	0	0	0	0	1
Powiat średzki (wielkopolskie)	14	0	10	0	0	1	2	0	1
Powiat śremski	3	2	0	0	0	0	0	0	1





## ZASOBY INSTYTUCJONALNE POMOCY I WSPARCIA

WYSZCZEGÓLNIENIE		Rok 2022	Rok oceny 2023	Prognoza 2024
<b>OŚRODKI WSPARCIA - OGÓŁEM</b>				
Liczba miejsc w placówkach ogółem	1	0	0	0
Liczba osób korzystających	2	0	0	0
Liczba osób oczekujących (wg stanu na 31 grudnia danego roku)	3	0	0	0
Liczba decyzji odmownych (wg stanu na 31 grudnia danego roku)	4	0	0	0
Kadra placówek - liczba osób zatrudnionych ogółem (wg stanu na 31 grudnia danego roku)	5	0	0	0
Roczny koszt prowadzenia i utrzymania placówek (w złotych)	6	0	0	0
<b>W TYM (z wierszy 1-6, dotyczy wierszy 7-27):</b>				
<b>ŚRODOWISKOWE DOMY SAMOPOMOCY</b>				
Liczba miejsc w placówkach ogółem	7	0	0	0
Liczba osób korzystających	8	0	0	0
Liczba osób umieszczonych	9	0	0	0
Liczba osób oczekujących (wg stanu na 31 grudnia danego roku)	10	0	0	0
Kadra placówek - liczba osób zatrudnionych ogółem (wg stanu na 31 grudnia danego roku)	11	0	0	0
Roczny koszt prowadzenia i utrzymania placówek (w złotych)	12	0	0	0
<b>DZIENNE DOMY POMOCY</b>				
Liczba miejsc w placówkach ogółem	13	0	0	0
Liczba osób korzystających	14	0	0	0
Liczba osób oczekujących (wg stanu na 31 grudnia danego roku)	15	0	0	0
Kadra placówek - liczba osób zatrudnionych ogółem (wg stanu na 31 grudnia danego roku)	16	0	0	0
Roczny koszt prowadzenia i utrzymania placówek (w złotych)	17	0	0	0
<b>KLUBY SAMOPOMOCY</b>				
Liczba miejsc w placówkach ogółem	18	0	0	0
Liczba osób korzystających	19	0	0	0
Liczba osób oczekujących (wg stanu na 31 grudnia danego roku)	20	0	0	0
Kadra placówek - liczba osób zatrudnionych ogółem (wg stanu na 31 grudnia danego roku)	21	0	0	0
Roczny koszt prowadzenia i utrzymania placówek (w złotych)	22	0	0	0
<b>SCHRONISKA DLA OSÓB BEZDOMNYCH I SCHRONISKA DLA OSÓB BEZDOMNYCH Z USŁUGAMI OPIEKUNCZYMI</b>				
Liczba miejsc w placówkach ogółem	23	0	0	0
Liczba osób korzystających	24	0	0	0
Liczba osób skierowanych w wyniku eksmisji	25	0	0	0
Kadra placówek - liczba osób zatrudnionych ogółem (wg stanu na 31 grudnia danego roku)	26	0	0	0
Roczny koszt prowadzenia i utrzymania placówek (w złotych)	27	0	0	0
<b>OGRZEWALNIE</b>				

WYSZCZEGÓLNIENIE		Rok 2022	Rok oceny 2023	Prognoza 2024
Liczba miejsc w placówkach ogółem	28	0	0	0
Liczba osób korzystających	29	0	0	0
Kadra placówek - liczba osób zatrudnionych ogółem (wg stanu na 31 grudnia danego roku)	30	0	0	0
Roczny koszt prowadzenia i utrzymania placówek (w złotych)	31	0	0	0
<b>NOCLEGOWNIE</b>				
Liczba miejsc w placówkach ogółem	32	0	0	0
Liczba osób korzystających	33	0	0	0
Liczba osób skierowanych w wyniku eksmisji	34	0	0	0
Kadra placówek - liczba osób zatrudnionych ogółem (wg stanu na 31 grudnia danego roku)	35	0	0	0
Roczny koszt prowadzenia i utrzymania placówek (w złotych)	36	0	0	0

### ZASOBY INSTYTUCJONALNE POMOCY I WSPARCIA (c.d.)

WYSZCZEGÓLNIENIE		Rok 2022	Rok oceny 2023	Prognoza 2024
<b>DOMY POMOCY SPOŁECZNEJ</b>				
Liczba miejsc w placówkach ogółem	1	145	145	145
Liczba miejsc usługi wsparcia krótkoterminowego	2	X	0	0
Liczba osób korzystających	3	152	151	151
Liczba osób korzystających z usługi wsparcia krótkoterminowego	4	X	0	0
Liczba osób umieszczonych	5	9	6	6
Liczba osób oczekujących (wg stanu na 31 grudnia danego roku)	6	1	0	0
Liczba decyzji odmownych (wg stanu na 31 grudnia danego roku)	7	0	0	0
Kadra placówek - liczba osób zatrudnionych ogółem (wg stanu na 31 grudnia danego roku)	8	97	96	96
Roczny koszt prowadzenia i utrzymania placówek (w złotych)	9	8 957 718	11 210 098	11 210 098
<b>MIESZKANIA TRENINGOWE ORAZ WSPOMAGANE OGÓŁEM</b>				
Liczba miejsc w placówkach ogółem	10	11	11	11
Liczba osób korzystających	11	7	8	8
Liczba osób umieszczonych	12	3	4	4
Liczba osób oczekujących (wg stanu na 31 grudnia danego roku)	13	0	0	0
Kadra placówek - liczba osób zatrudnionych ogółem (wg stanu na 31 grudnia danego roku)	14	0	0	0
Roczny koszt prowadzenia i utrzymania placówek (w złotych)	15	45 779	54 863	54 863
<b>OŚRODKI INTERWENCJI KRYZYSOWEJ OGÓŁEM (powiatowe)</b>				
Liczba miejsc w placówkach ogółem	16	0	0	0
Liczba osób korzystających	17	0	0	0
<b>PLACÓWKI SPECJALISTYCZNEGO PORADNICTWA (powiatowe)</b>				
Liczba osób korzystających	18	0	0	0

WYSZCZEGÓLNIENIE		Rok 2022	Rok oceny 2023	Prognoza 2024
Kadra placówek - liczba osób zatrudnionych ogółem (wg stanu na 31 grudnia danego roku)	19	0	0	0
Roczny koszt prowadzenia i utrzymania placówek (w złotych)	20	0	0	0
<b>PLACÓWKI WSPARCIA DZIENNEGO</b>				
Liczba miejsc w placówkach ogółem	21	50	50	50
Liczba osób korzystających	22	48	30	30
Kadra placówek - liczba osób zatrudnionych ogółem (wg stanu na 31 grudnia danego roku)	23	0	0	0
Roczny koszt prowadzenia i utrzymania placówek (w złotych)	24	281 000	340 000	340 000
<b>PLACÓWKI OPIEKUŃCZO-WYCHOWAWCZE OGÓLEM</b>				
Liczba miejsc w placówkach ogółem	25	84	84	84
Liczba osób korzystających	26	93	103	103
Kadra placówek - liczba osób zatrudnionych ogółem (wg stanu na 31 grudnia danego roku)	27	81	81	81
Roczny koszt prowadzenia i utrzymania placówek (w złotych)	28	6 203 625	7 356 780	7 356 780
<b>W tym: PLACÓWKI TYPU RODZINNEGO</b>				
Liczba miejsc w placówkach ogółem	29	0	0	0
Liczba osób korzystających	30	0	0	0
Kadra placówek - liczba osób zatrudnionych ogółem (wg stanu na 31 grudnia danego roku)	31	0	0	0
Roczny koszt prowadzenia i utrzymania placówek (w złotych)	32	0	0	0
<b>CENTRUM INTEGRACJI SPOŁECZNEJ</b>				
Liczba uczestników zajęć	33	0	0	0
<b>KLUB INTEGRACJI SPOŁECZNEJ</b>				
Liczba uczestników zajęć	34	X	X	X
<b>WARSZTAT TERAPII ZAJĘCIOWEJ</b>				
Liczba uczestników zajęć	35	97	97	97
Kadra placówek - liczba osób zatrudnionych ogółem (wg stanu na 31 grudnia danego roku)	36	40	40	40
Roczny koszt prowadzenia i utrzymania placówek (w złotych)	37	2 957 064	3 734 322	3 734 322
<b>ZAKŁAD AKTYWNOŚCI ZAWODOWEJ</b>				
Liczba uczestników zajęć	38	0	0	0

## INNE INSTYTUCJE POMOCY I WSPARCIA

Rodzaj instytucji	Wyszczególnienie		Rok 2022	Rok oceny 2023	Prognoza 2024
Spółdzielnie socjalne dla których JST jest założycielem lub członkiem	Liczba spółdzielni socjalnych	1	1	1	1
	Liczba osób zatrudnionych w spółdzielniach socjalnych (ogółem wg stanu na 31 grudnia danego roku)	2	6	6	6
	W tym, z wiersza powyżej, liczba osób, o których mowa w art. 4 ust. 1 ustawy o spółdzielniach socjalnych, zatrudnionych w spółdzielniach socjalnych	3	0	0	0

Rodzaj instytucji	Wyszczególnienie	Rok 2022	Rok oceny 2023	Prognoza 2024
	(wg stanu na 31 grudnia danego roku)			
Liczba organizacji pozarządowych w obszarze włączenia społecznego działających na terenie JST	4	0	0	0

## 6. Kadra jednostki organizacyjnej pomocy społecznej

Kadrę jednostki organizacyjnej pomocy społecznej stanowią wszystkie osoby zatrudnione w Powiatowym Centrum Pomocy Społecznej na podstawie umowy o pracę niezależnie od obszaru wykonywanych działań (pomoc społeczna, piecza zastępcza, pomoc osobom niepełnosprawnym). Do kadry jednostki zalicza się również pracowników zatrudnionych w ramach środków EFS.

W roku oceny Kadra PCPR liczyła 26 osób, w tym kadra kierownicza -1, pracownicy socjalni – 1, pozostali pracownicy 24 osoby. Spośród zatrudnionych 20 pracowników posiada wykształcenie wyższe, 6 – średnie.

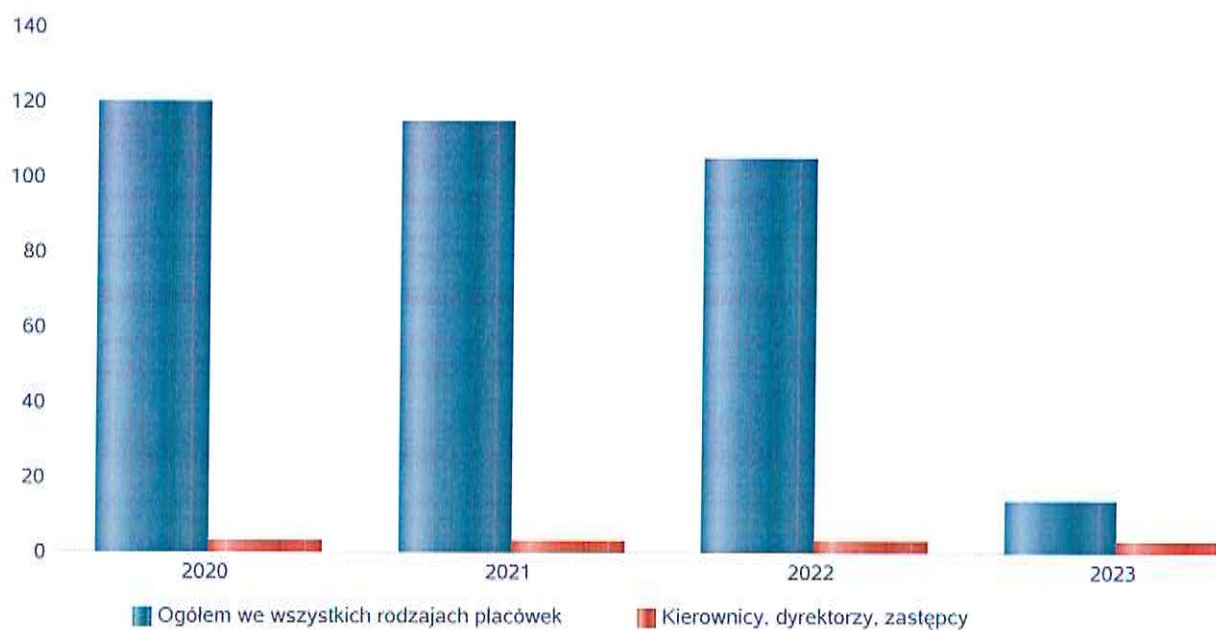
Poniżej zaprezentowano w formie graficznej dane dotyczące zatrudnienia w PCPR i DPS w oparciu o dane ze sprawozdania MRPiPS-06.

Różnica w zatrudnieniu w 2023r. w stosunku do lat ubiegłych wynika z dodatkowych wytycznych do sprawozdania MPIPS-06, które mówią, że wykazuje się pracowników zatrudnionych w wybranych jednostkach organizacyjnych pomocy społecznej na stanowiskach innych niż wyszczególnione dla tych jednostek (np. pracowników obsługi zapewniających należyte funkcjonowanie jednostek organizacyjnych pomocy społecznej), a nie należy ujmować pracowników merytorycznych wykonujących wyłącznie zadania z ustaw innych, niż ustawa o pomocy społecznej, co za tym idzie nie są tu wykazani pracownicy zajmujący się pieczą zastępczą oraz pomocą dla osób niepełnosprawnych.

Kadra jednostek organizacyjnych pomocy społecznej - osoby zatrudnione

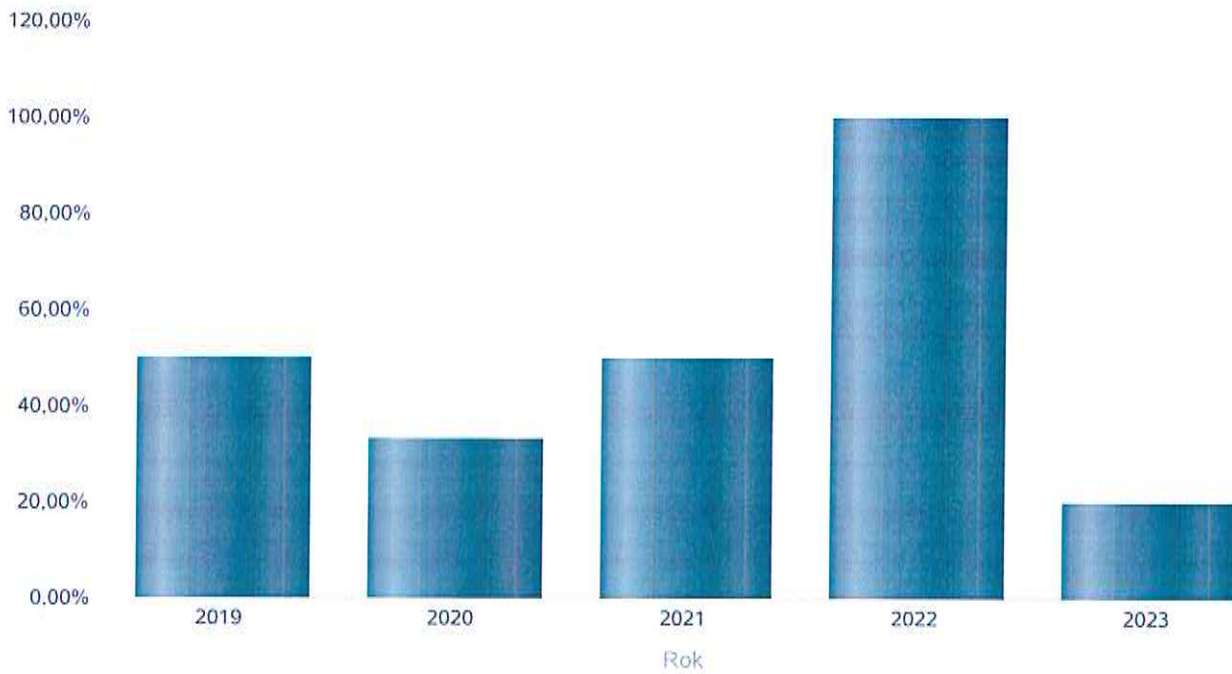
Zatrudnieni	Liczba osób			
	2020	2021	2022	2023
Ogółem we wszystkich rodzajach placówek	120	115	105	14
Kierownicy, dyrektorzy, zastępcy	3	3	3	3

Kadra jednostek organizacyjnych pomocy społecznej - osoby zatrudnione



## Kadra jednostek organizacyjnych pomocy społecznej

Rok	Wskaźnik
2019	50,00%
2020	33,33%
2021	50,00%
2022	100,00%
2023	20,00%



### 6.1. Zatrudnienie pomocnicze w jednostce organizacyjnej pomocy społecznej

Zatrudnienie pomocnicze w jednostce organizacyjnej pomocy społecznej to osoby, które w ciągu roku wspierały swoją pracą realizację zadań jednostki w formie wolontariatu, zatrudnienia subsydiowanego lub stażu.

W roku oceny w PCPR w ramach zatrudnienia subsydiowanego były zaangażowane 2 dwie osoby na podstawie porozumienia z urzędem pracy.

### 6.2. Zespoły pracy socjalnej i integracji społecznej w jednostce pomocy społecznej

W 2023r. w jednostce pomocy społecznej nie funkcjonował żaden zespół pracy socjalnej i integracji społecznej.

## 7. Środki finansowe na wydatki w pomocy społecznej i innych obszarach polityki społecznej w budżecie jednostki samorządu terytorialnego


Poniżej wyszczególniono wszystkie poniesione wydatki związane z wykonywaniem zadań własnych i zleconych w obszarze polityki społecznej według klasyfikacji budżetowej. Wielkości wydatków dotyczą wykonania budżetu za 2023r. zgodnie ze sprawozdaniem RB-28.

### WYDATKI W OBSZARACH POLITYKI SPOŁECZNEJ W JEDNOSTKACH SAMORZĄDU TERYTORIALNEGO



- 852 - POMOC SPOŁECZNA
- 855 - RODZINA
- 853 - POZOSTAŁE ZADANIA W ZAKRESIE POLITYKI SPOŁECZNEJ
- 854 - EDUKACYJNA OPIEKA WYCHOWAWCZA
- 851 - OCHRONA ZDROWIA

WYDATKI W OBSZARACH POLITYKI SPOŁECZNEJ W OPS / PCPR



- 855 - RODZINA
- 852 - POMOC SPOŁECZNA
- 853 - POZOSTAŁE ZADANIA W ZAKRESIE POLITYKI SPOŁECZNEJ
- 851 - OCHRONA ZDROWIA
- 854 - EDUKACYJNA OPIEKA WYCHOWAWCZA

**ŚRODKI FINANSOWE NA WYDATKI W POMOCY SPOŁECZNEJ I INNYCH OBSZARACH POLITYKI SPOŁECZNEJ W BUDŻECIE JEDNOSTKI SAMORZĄDU TERYTORIALNEGO ZADANIA WŁASNE I ZADANIA ZLECONE - w złotych**

WYSZCZEGÓLNIENIE		Rok 2022	Rok oceny 2023	Prognoza 2024
<b>OGÓŁEM</b>				
OGÓŁEM ( działy)	1	21 275 867	25 065 315	25 065 315
W tym: w budżecie OPS/PCPR	2	11 925 416	13 479 837	13 479 837
<b>851 - OCHRONA ZDROWIA</b>				
85153 - Przeciwdziałanie narkomanii	3	0	0	0
w tym: w budżecie OPS / PCPR	4	0	0	0
85154 - Przeciwdziałanie alkoholizmowi	5	0	0	0
w tym: w budżecie OPS / PCPR	6	0	0	0
<b>852 - POMOC SPOŁECZNA</b>				
85202 - Domy pomocy społecznej	7	8 957 718	11 210 098	11 210 098
w tym: w budżecie OPS / PCPR	8	0	0	0
85203 - Ośrodki Wsparcia	9	0	0	0
w tym: w budżecie OPS / PCPR	10	0	0	0
85205 - Zadania w zakresie przeciwdziałania przemocy w rodzinie	11	17 900	15 671	15 671
w tym: w budżecie OPS / PCPR	12	17 900	15 671	15 671
85213 - Składki na ubezpieczenie zdrowotne opłacane za osoby pobierające niektóre świadczenia z pomocy społecznej oraz za osoby uczestniczące w zajęciach w centrum integracji społecznej	13	0	0	0
w tym: w budżecie OPS / PCPR	14	0	0	0



WYSZCZEGÓLNIENIE		Rok 2022	Rok oceny 2023	Prognoza 2024
85214 - Zasiłki okresowe, celowe i pomoc w naturze oraz składki na ubezpieczenia emerytalne i rentowe	15	0	0	0
w tym: w budżecie OPS	16	0	0	0
85215 - Dodatki mieszkaniowe	17	0	0	0
w tym: w budżecie OPS	18	0	0	0
85216 - Zasiłki stałe	19	0	0	0
w tym: w budżecie OPS	20	0	0	0
85218 - Powiatowe Centra Pomocy Rodzinie	21	1 270 613	1 465 261	1 465 261
w tym: w budżecie PCPR	22	1 270 613	1 465 261	1 465 261
85219 - Ośrodki Pomocy Społecznej	23	X	X	X
w tym: w budżecie OPS	24	X	X	X
85220 - Jednostki specjalistycznego poradnictwa, mieszkania chronione i ośrodki interwencji kryzysowej	25	54 611	69 928	69 928
w tym: w budżecie OPS / PCPR	26	54 611	69 928	69 928
85228 - Usługi opiekuńcze i specjalistyczne usługi opiekuńcze	27	0	0	0
w tym: w budżecie OPS / PCPR	28	0	0	0
85230 - Pomoc w zakresie dożywiania	29	0	0	0
w tym: w budżecie OPS	30	0	0	0
85231 - Pomoc dla cudzoziemców	31	16 456	0	0
w tym: w budżecie OPS / PCPR	32	16 456	0	0
W tym (z wiersza 31): Wydatki na pomoc dla cudzoziemców w celu integracji ze środowiskiem (cudzoziemcy, którzy uzyskali status uchodźcy lub ochronę uzupełniającą)	33	16 456	0	0
w tym: w budżecie OPS / PCPR	34	16 456	0	0
85232 - Centra Integracji Społecznej	35	0	0	0
w tym: w budżecie OPS / PCPR	36	0	0	0
85278 - Usuwanie skutków klęsk żywiołowych	37	0	0	0
w tym: w budżecie OPS / PCPR	38	0	0	0
85295 - Pozostała działalność	39	4 000	7 000	7 000
w tym: w budżecie OPS / PCPR	40	0	0	0
<b>853 - POZOSTAŁE ZADANIA W ZAKRESIE POLITYKI SPOŁECZNEJ</b>				
85311 - Rehabilitacja zawodowa i społeczna osób niepełnosprawnych	41	306 030	335 448	335 448
w tym: w budżecie OPS / PCPR	42	306 030	335 448	335 448
85321 - Zespoły orzekania o niepełnosprawności	43	517 972	633 955	633 955
w tym: w budżecie dyspozycji OPS / PCPR	44	517 972	633 955	633 955
85324 - Państwowy Fundusz Rehabilitacji Osób Niepełnosprawnych	45	0	0	0
w tym: w budżecie OPS / PCPR	46	0	0	0
85395 - Pozostała działalność w zakresie polityki społecznej	47	221 216	44 921	44 921
w tym: w budżecie OPS / PCPR	48	153 883	3 341	3 341
<b>854 - EDUKACYJNA OPIEKA WYCHOWAWCZA</b>				
85415 - Pomoc materialna dla uczniów o charakterze socjalnym	49	0	0	0
w tym: w budżecie OPS / PCPR	50	0	0	0

WYSZCZEGÓLNIENIE		Rok 2022	Rok oceny 2023	Prognoza 2024
85416 - Pomoc materialna dla uczniów o charakterze motywacyjnym	51	321 400	326 800	326 800
w tym: w budżecie OPS / PCPR	52	0	0	0
<b>855 - RODZINA</b>				
85501 - Świadczenie wychowawcze	53	0	0	0
w tym: w budżecie OPS / PCPR	54	0	0	0
85502 - Świadczenia rodzinne, świadczenie z funduszu alimentacyjnego oraz składki na ubezpieczenia emerytalne i rentowe z ubezpieczenia społecznego	55	0	0	0
w tym: w budżecie OPS / PCPR	56	0	0	0
85504 - Wspieranie rodziny	57	0	0	0
w tym: w budżecie OPS / PCPR	58	0	0	0
85516 - Tworzenie i funkcjonowanie żłobków	59	0	0	0
w tym: w budżecie OPS / PCPR	60	0	0	0
85516 - Tworzenie i funkcjonowanie klubów dziecięcych	61	0	0	0
w tym: w budżecie OPS / PCPR	62	0	0	0
85516 - Dzienni opiekunowie	63	0	0	0
w tym: w budżecie OPS / PCPR	64	0	0	0
85508 - Rodziny zastępcze	65	3 116 475	3 492 371	3 492 371
w tym: w budżecie OPS / PCPR	66	3 116 475	3 492 371	3 492 371
85510 - Działalność placówek opiekuńczo-wychowawczych	67	6 471 476	7 463 862	7 463 862
w tym: w budżecie OPS / PCPR	68	6 471 476	7 463 862	7 463 862
85513 - Składki na ubezpieczenie zdrowotne opłacane za osoby pobierające niektóre świadczenia rodzinne, zgodnie z przepisami ustawy o świadczeniach rodzinnych oraz za osoby pobierające zasiłki dla opiekunów, zgodnie z przepisami ustawy z dnia 4 kwietnia 2014 r. o ustaleniu i wypłacie zasiłków dla opiekunów	69	0	0	0
w tym: w budżecie OPS / PCPR	70	0	0	0
85514 - Składki na ubezpieczenie zdrowotne opłacane za osoby przebywające na urlopie wychowawczym, za osoby zatrudnione jako nianie oraz za osoby sprawujące osobistą opiekę nad dzieckiem	71	0	0	0
w tym: w budżecie OPS / PCPR	72	0	0	0
85578 - Usuwanie skutków kłesk żywiołowych	73	0	0	0
w tym: w budżecie OPS / PCPR	74	0	0	0

## 8. Aktywność projektowo-konkursowa jednostki organizacyjnej pomocy społecznej

Aktywność projektowo-konkursowa jednostki polega na realizacji projektów finansowanych z Europejskiego Funduszu Społecznego, udziału w konkursach ogłaszanych przez MRPiPS oraz na realizację programów osłonowych.

Poniżej przedstawiamy zestawienie realizowanych przez PCPR projektów z środków zewnętrznych w 2023r.:

- Program korekcyjno-edukacyjny dla sprawców przemocy „Nie- dla przemocy”

Program obejmował osoby zamieszkałe lub przebywające na terenie Powiatu Szamotulskiego, które zostały skazane za czyny związane ze stosowaniem przemocy w rodzinie, zostały skierowane przez policję lub objęte procedurą Niebieskiej Karty, skierowane przez ośrodki

pomocy społecznej, kuratorów sądowych lub samodzielnie zgłosiły chęć uczestnictwa w programie w wyniku innych okoliczności. W ramach programu prowadzone były wykłady i zajęcia warsztatowe mające na celu zmianę zachowań i postawy oraz zwiększenie umiejętności samokontroli i konstruktywnego współżycia. Wojewoda Wielkopolski w 2023r. przekazał środki na realizację programu w wysokości 7200zł. Cała kwota została wydana na wynagrodzenia dla prowadzących warsztaty. Z programu skorzystało 8 uczestników.

- Program „Zajęcia Klubowe WTZ”

Powiat Szamotulski w 2023 r. wystąpił do Państwowego Funduszu Rehabilitacji Osób Niepełnosprawnych z wnioskiem Warsztatów Terapii Zajęciowej w Szamotułach oraz Gminy Wronki- Warsztaty Terapii Zajęciowej Wronki o środki w ramach realizacji programu. Decyzją Pełnomocników Zarządu PFRON na realizację programu „Zajęcia Klubowe w WTZ” zostało przyznane dofinansowanie w kwocie 41174,25zł. Czas trwania zajęć klubowych w roku realizacyjnym wynosił 12 miesięcy. Od lutego 2023 r. do stycznia 2024 r. Dofinansowanie przyznane w ramach programu w 2023 r. wykorzystane były wyłącznie na działalność związaną z prowadzeniem Zajęć Klubowych, w szczególności na:

- 1) działania na rzecz beneficjentów programu zgodnie z celem programu
- 2) niezbędne wydatki rzeczowe i osobowe związane z prowadzeniem zajęć klubowych w WTZ, takie jak transport, materiały do terapii, wynagrodzenia, wyposażenie, koszty utrzymania i inne, niezbędne do prowadzenia zajęć klubowych w ramach programu.

## **9. Współpraca z organizacjami pozarządowymi - zadania zlecone w obszarze pomocy i wsparcia**

W Powiecie Szamotulskim zawarto z dwiema kościelnymi osobami prawnymi w trybie działalności pożytku publicznego 6 umów na prowadzenie placówek opiekuńczo-wychowawczych na łączną kwotę 7 463 862zł.

## **10. Wnioski końcowe**

Ocena Zasobów Pomocy Społecznej dla Powiatu Szamotulskiego za 2023r. została przygotowana na podstawie danych zebranych przez Powiatowe Centrum Pomocy Rodzinie za pośrednictwem Centralnej Aplikacji Statystycznej MRPIPS. Dane z Oceny umożliwiają analizowanie i monitorowanie występowania problemów społecznych oraz planowanie działań aktywizujących jednostki samorządu terytorialnego w obszarze usług społecznych. Zawarte w niej informacje są materiałem poglądowym mającym ułatwić władzom Powiatu podejmowanie decyzji związanych z planowaniem budżetu w zakresie polityki społecznej w kolejnym roku. Analizując OZPS pod kątem istniejących problemów i potrzeb należy pamiętać, iż sukces w realizacji zadań w dużej mierze zależy od decyzji podejmowanych przez podmioty polityki społecznej na szczeblu lokalnym jak i ponadlokalnym.

Wnioski końcowe:

- Powiat oferuje szeroki wachlarz wsparcia dla osób niepełnosprawnych, obejmujący takie środki jak dofinansowania PFRON, asystent osoby niepełnosprawnej, wypożyczalnia sprzętu, warsztaty terapii zajęciowej, domy pomocy społecznej,
- z uwagi na prognozowany wzrost liczby osób starszych przewidywane jest zwiększenie zapotrzebowania na wybrane formy wsparcia seniorów. W związku z tym istnieje konieczność wzmacniania i rozwijania usług społecznych zlokalizowanych w środowisku osoby korzystającej,
- w porównaniu do innych powiatów woj. wielkopolskiego Powiat Szamotulski posiada dużą liczbę miejsc w instytucjonalnej pieczy zastępczej, co wystarczająco zaspokaja potrzeby powiatu,
- nadal istnieje potrzeba zwiększenia liczby rodzin zastępczych, zwłaszcza rodzin zawodowych i niezawodowych, jak też potrzeba stworzenia rodzinnego domu dziecka, który mógłby przyjąć liczne rodzeństwo,
- kadra powiatowych jednostek realizujących zadania w zakresie pomocy społecznej, pieczy zastępczej oraz wsparcia osób niepełnosprawnych systematycznie podnosi swoje kwalifikacje.

Ocena Zasobów Pomocy Społecznej dla Powiatu Szamotulskiego za 2023 rok stanowi ważny materiał poglądowy, który może pomagać w procesie podejmowania decyzji w obszarze polityki społecznej.

STAROSTA  
*Beata Hanyżak*  
Beata Hanyżak