

UCHWAŁA NR 422/2023
ZARZĄDU POWIATU SZAMOTULSKIEGO
z dnia 19 kwietnia 2023 roku

w sprawie przyjęcia Oceny zasobów pomocy społecznej Powiatu Szamotulskiego za 2022 r.

Na podstawie art. 16a ust. 4 ustawy z dnia 12 marca 2004 r. o pomocy społecznej (t.j. Dz. U. z 2021 r. poz. 2268 z późn. zm.) Zarząd Powiatu Szamotulskiego uchwala co następuje:

§ 1. Przyjmuje się Ocenę zasobów pomocy społecznej Powiatu Szamotulskiego za 2022 r., stanowiącą załącznik do niniejszej uchwały.

§ 2. Uchwała wchodzi w życie z dniem podjęcia.

Podpisy Członków Zarządu:


1. Beata Hanyżak

2. Rafał Zimny

3. Andrzej Grzeszczyk

4. Kazimierz Michalak

5. Maciej Trąbczyński



Załącznik
do Uchwały Nr 422/2023
Zarządu Powiatu Szamotulskiego
z dnia 19 kwietnia 2023 r.



Powiat Szamotulski

Ocena zasobów pomocy społecznej Powiatu Szamotulskiego za 2022 rok

Autorzy:
Anna Piechota
Angelika Traczyk



PCPR
Szamotuły

SPIS TREŚCI

STRONA

1	Wprowadzenie	3
2	Dane o sytuacji demograficznej i społecznej	3
3	Dane o korzystających z pomocy i wsparcia	11
3.1	Dane o korzystających z pomocy i wsparcia POWIAT - ZADANIA PCPR ORAZ MOPR	19
4	Inne rodzaje pomocy i świadczeń	28
5	Zasoby instytucjonalne pomocy i wsparcia	28
6	Kadra jednostki organizacyjnej pomocy społecznej	38
6.1	Zatrudnienie pomocnicze w jednostce organizacyjnej pomocy społecznej	41
6.2	Zespoły pracy socjalnej i integracji społecznej w jednostce pomocy społecznej	41
7	Środki finansowe na wydatki w pomocy społecznej i innych obszarach polityki społecznej w budżecie jednostki samorządu terytorialnego	41
8	Aktywność projektowo-konkursowa jednostki organizacyjnej pomocy społecznej	44
9	Współpraca z organizacjami pozarządowymi - zadania zlecone w obszarze pomocy i wsparcia	45
10	Wnioski końcowe	45

1. Wprowadzenie

Skuteczne prowadzenie polityki społecznej na terenie Powiatu Szamotulskiego jest uzależnione od zasobów pomocy społecznej, skali zjawisk objętych tą polityką oraz sprawne współdziałanie podmiotów w tym obszarze. Przy czym najważniejszymi zasobami pomocy społecznej są ludzie w niej pracujący oraz środki finansowe przeznaczone na ten cel.

Zgodnie z art. 112 ust. 1 ustawy o pomocy społecznej z dnia 12 marca 2004r. zadania pomocy społecznej w powiatach wykonują powiatowe centra pomocy rodzinie.

Zgodnie z art. 16a ustawy o pomocy społecznej samorządy gminne, powiatowe i wojewódzkie mają obowiązek przygotowywania corocznie oceny zasobów pomocy społecznej.

Ocena Zasobów Pomocy Społecznej jest sporządzana w oparciu o analizę lokalnej sytuacji społecznej i demograficznej, a zasoby o których mowa obejmują: infrastrukturę, kadre, organizacje pozarządowe, nakłady finansowe na zadania z pomocy społecznej. Ocena obejmuje również osoby i rodziny korzystające z pomocy społecznej.

Ocena Zasobów Pomocy Społecznej Powiatu Szamotulskiego za 2021r. została przygotowana w oparciu o dane demograficzne GUS, sprawozdania resortowe, sprawozdanie z działalności PCPR oraz inne dane własne jednostki.

2. Dane o sytuacji demograficznej i społecznej

Dane o sytuacji demograficznej i społecznej zostały zasilone z Banku Danych Lokalnych Głównego Urzędu Statystycznego oraz sprawozdań resortowych: m.in. Rynek Pracy, MPIPS-01, Opieka na dziećmi poprzez system informatyczny CAS.

Powiat Szamotulski położony jest na północny- zachód od Poznania. Zajmuje obszar 1117km² , a liczba ludności na dzień 31.12.2021r. wynosiła 91 663 osób.

W skład Powiatu wchodzi: gmina miejska Obrzycko, gmina wiejska Obrzycko, Ostroróg, Pniewy, Szamotuły, Wronki, Duszniki, Kaźmierz.

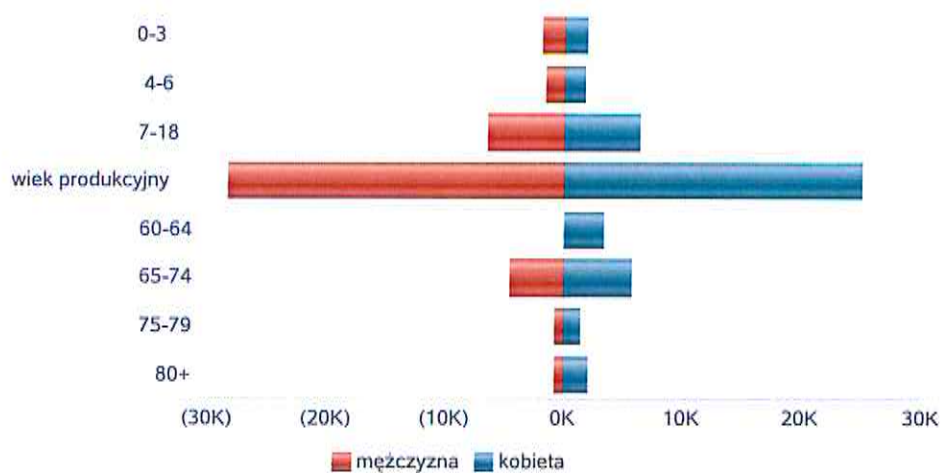
Mieszkańcy wsi stanowią 54,19% populacji Powiatu.

Wśród mieszkańców Powiatu 51% stanowią kobiety. Należy zauważyć, że stopień feminizacji wzrasta wraz z wiekiem. Średni wiek mieszkańców wynosi 40,4 lat, przy czym kobiet 41,9 lat, a mężczyzn 38,9 lat.

Powiat Szamotulski ma ujemny przyrost naturalny, który wynosi -2,58 na 1000 mieszkańców. W całym województwie wielkopolskim wynosi on -2,8.

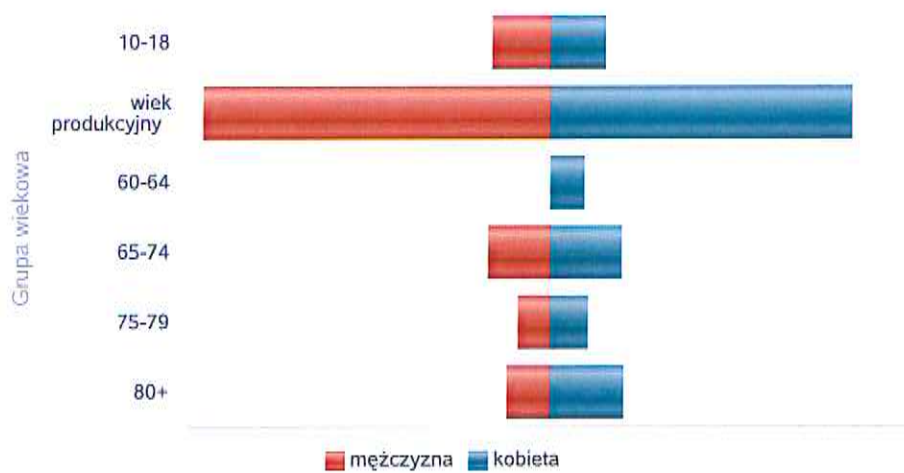
Liczba mieszkańców wg grup wiekowych i płci		
Grupa wiekowa	mężczyzna	kobieta
0-3	2 053	1 843
4-6	1 681	1 585
7-18	6 527	6 201
wiek produkcyjny	28 346	24 912
60-64		3 230
65-74	4 616	5 563
75-79	870	1 327
80+	867	2 041

Liczba mieszkańców wg grup wiekowych i płci



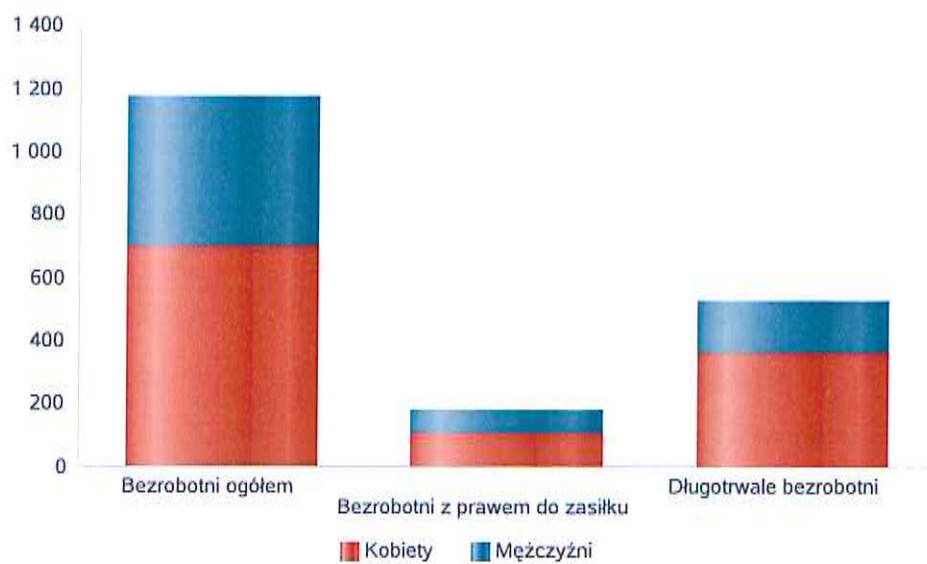
Liczba mieszkańców wg grup wiekowych i płci		
Grupa wiekowa	mężczyzna	kobieta
10-18	4 808	4 467
wiek produkcyjny	28 531	24 765
60-64		2 707
65-74	5 268	5 832
75-79	2 657	3 014
80+	3 696	5 917

Prognozowana liczba mieszkańców wg grup wiekowych i płci



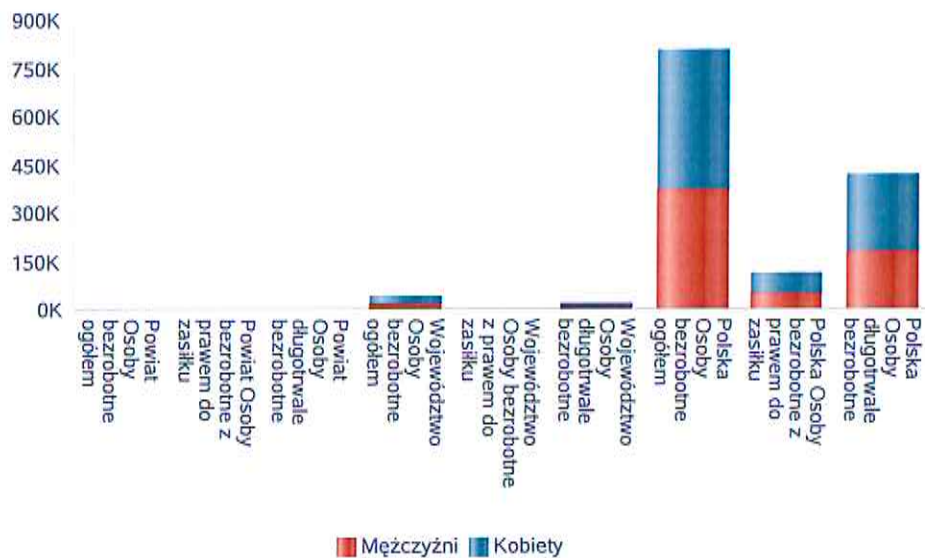
Liczba osób bezrobotnych, liczba długotrwale bezrobotnych oraz liczba osób bezrobotnych z prawem do zasiłku

Status	Ogółem	Mężczyźni	Kobiety
Bezrobotni ogółem	1 176	482	694
Bezrobotni z prawem do zasiłku	182	75	107
Długotrwale bezrobotni	530	171	359



Wykres prezentuje liczbę osób bezrobotnych, liczbę bezrobotnych długotrwale oraz liczbę osób bezrobotnych z prawem do zasiłku, ogółem i w podziale na płeć.

Status	Powiat		Województwo		Polska	
	Kobiety	Mężczyźni	Kobiety	Mężczyźni	Kobiety	Mężczyźni
Osoby bezrobotne ogółem	694	482	27 145	19 144	435 508	375 290
Osoby bezrobotne z prawem do zasiłku	107	75	4 793	3 078	65 105	50 187
Osoby długotrwale bezrobotne	359	171	12 158	6 732	237 119	181 721



Wskaźnik bezrobocia wśród beneficjentów pomocy społecznej. Wskaźnik obliczany jako stosunek liczby osób w rodzinach korzystających z pomocy społecznej z powodu bezrobocia do liczby osób w rodzinach korzystających z pomocy ogółem

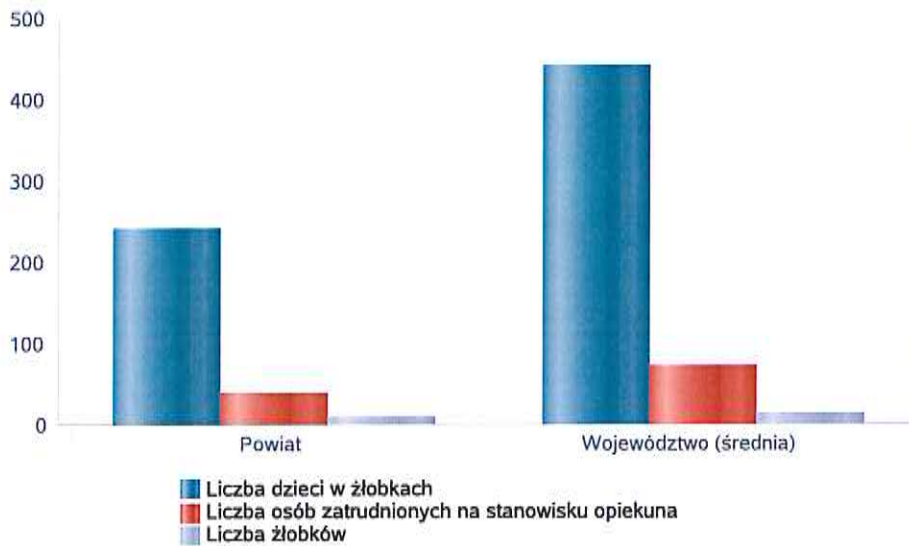
Rok	Wskaźnik
2016	0%
2017	
2018	0%
2019	0%
2020	0%
2021	0%
2022	0%



Liczba placówek i miejsc dla dzieci

Jednostka terytorialna	Miara	Wartość liczbowa
Powiat	Liczba dzieci w żłobkach	242,00
Powiat	Liczba osób zatrudnionych na stanowisku opiekuna	41,00
Powiat	Liczba żłobków	9,00
Województwo (średnia)	Liczba dzieci w żłobkach	441,40
Województwo (średnia)	Liczba osób zatrudnionych na stanowisku opiekuna	73,11
Województwo (średnia)	Liczba żłobków	13,89

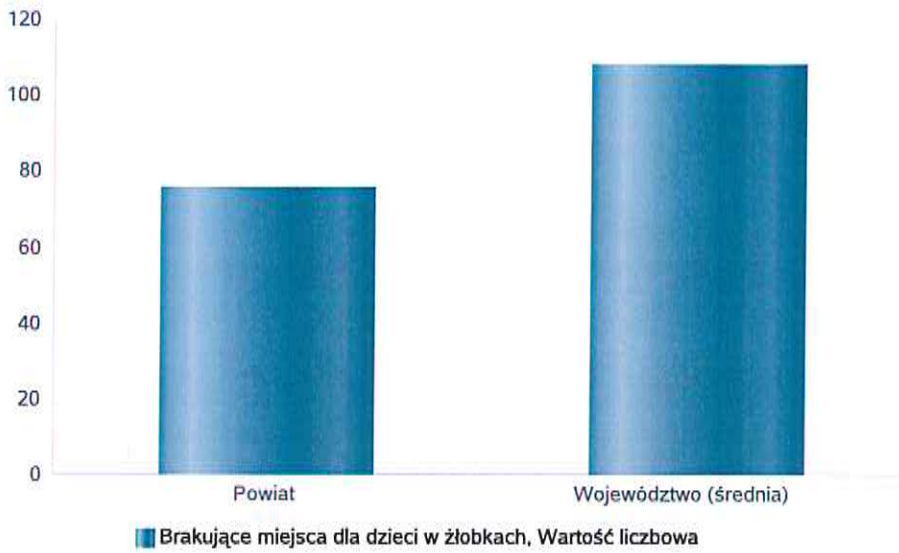
Infrastruktura opieki nad dziećmi



Liczba placówek i miejsc dla dzieci

Jednostka terytorialna	Miara	Wartość liczbową
Powiat	Brakujące miejsca dla dzieci w żłobkach	76
Województwo (średnia)	Brakujące miejsca dla dzieci w żłobkach	108

Infrastruktura opieki nad dziećmi



INFRASTRUKTURA SPOŁECZNA (stan na 31.XII)

WYSZCZEGÓLNIENIE		Rok 2021	Rok oceny 2022	Prognoza 2023*
INFRASTRUKTURA SPOŁECZNA				
Liczba mieszkań komunalnych w zasobie gminy	1	X	X	X
Liczba wniosków złożonych na mieszkanie komunalne z zasobów gminy	2	X	X	X
w tym z wiersza 1: Liczba mieszkań socjalnych (lokal)	3	X	X	X
Liczba oczekujących na mieszkanie socjalne	4	X	X	X
Liczba wyroków eksmisyjnych bez wskazania lokalu socjalnego	5	X	X	X
Liczba klubów i innych miejsc spotkań dla seniorów	6	X	X	X
Liczba hospicjów	7	0	0	0
Liczba ośrodków dla cudzoziemców	8	0	0	0

* Wielkość prognozy nie dotyczy wartości przyrostu lub spadku. W przypadku braku możliwości oszacowania wielkości liczbowych dla prognozy należy wpisać liczby odpowiadające danym z kolumny "Rok oceny 2022". Niniejsza instrukcja dotyczy wypełniania wszystkich tabel OZPS.

3. Dane o korzystających z pomocy i wsparcia

Źródłami informacji o osobach korzystających z pomocy i wsparcia było sprawozdanie MRPiPS-03 za 2022r. oraz dane własne jednostki.

Dział ten dotyczy osób, które w latach objętych oceną uzyskały pomoc i wsparcie w Powiatowym Centrum Pomocy Rodzinie udzielonej na podstawie ustawy o pomocy społecznej, ustawy o wspieraniu rodziny i systemie pieczy zastępczej.

Zgodnie z art. 19 ustawy o pomocy społecznej do zadań powiatu należy m.in.

- przyznawanie pomocy pieniężnej na usamodzielnienie osobom opuszczającym domy pomocy społecznej, młodzieżowe ośrodki wychowawcze, młodzieżowe ośrodki socjoterapii, zakłady poprawcze, a także pomoc w integracji tych osób ze środowiskiem
- pomoc cudzoziemcom, którzy uzyskali status uchodźcy lub ochronę uzupełniającą
- prowadzenie domów pomocy społecznej
- prowadzenie mieszkań chronionych
- prowadzenie ośrodków interwencji kryzysowej
- szkolenie i doskonalenie zawodowe kadr pomocy społecznej z terenu powiatu.

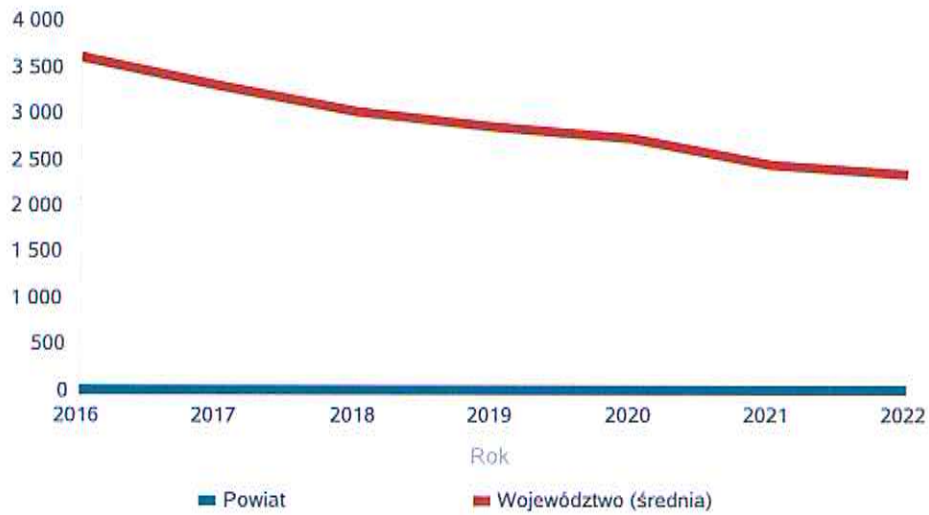
Do głównych zadań samorządu powiatu wynikających z ustawy o wspieraniu rodziny i systemie pieczy zastępczej należą w szczególności:

- organizowanie pieczy zastępczej instytucjonalnej i rodzinnej oraz tworzenie warunków do jej powstawania i działania
- wsparcie dla osób usamodzielniających się, opuszczających pieczę zastępczą
- organizowanie szkoleń i udzielenie wsparcia osobom prowadzącym różne formy pieczy zastępczej
- finansowanie świadczeń dot. dzieci z terenu powiatu.

Liczba osób korzystających ze świadczeń na podstawie wydanych decyzji

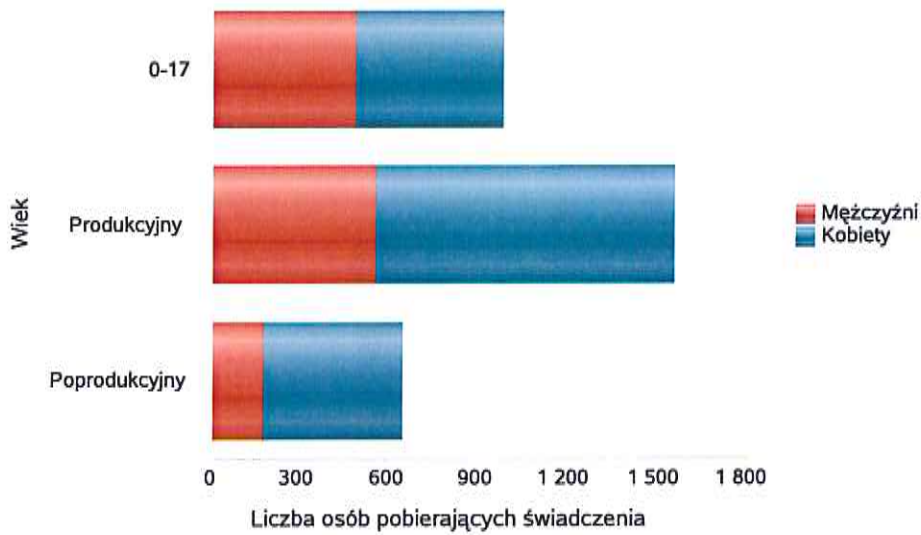
		Liczba świadczeniobiorców						
		2016	2017	2018	2019	2020	2021	2022
Powiat		1	0	1	2	1	1	1
Województwo (średnia)		3 618	3 294	3 022	2 856	2 724	2 450	2 349

Liczba świadczeniobiorców



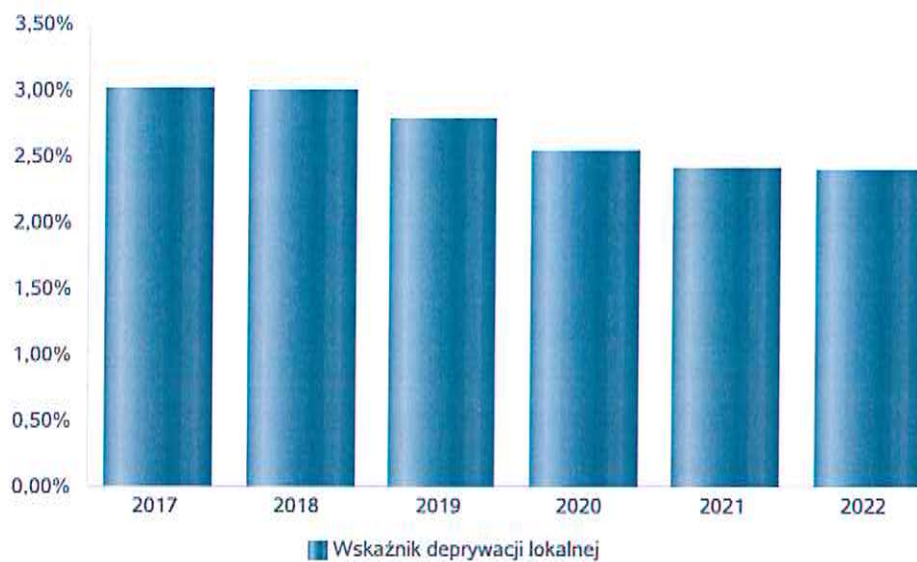
Liczba osób korzystających z pomocy społecznej w podziale na wiek i płeć wg liczby wypłaconych świadczeń

Grupa	Ogółem	Kobiety	Mężczyźni
0-17	975	492	483
Produkcyjny	1 550	998	552
Poprodukcyjny	640	468	172



Wskaźnik deprywacji lokalnej

Rok	Wskaźnik deprywacji lokalnej
2017	3,02%
2018	3,00%
2019	2,79%
2020	2,54%
2021	2,42%
2022	2,40%



Liczba rodzin i liczba osób w rodzinach korzystających z pomocy społecznej

Rok	Liczba rodzin	Liczba osób w rodzinach
2016	1	1
2017	0	0
2018	1	7
2019	2	10
2020	1	3
2021	1	3
2022	0	0

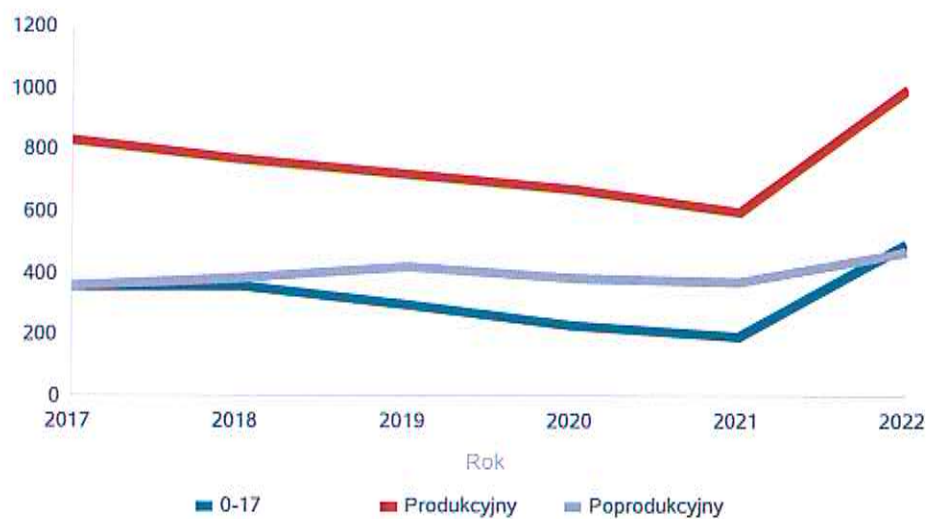
Korzystający z pomocy społecznej



Liczba kobiet korzystających z pomocy społecznej

Poziom	Wiek	Liczba kobiet korzystających z pomocy					
		2017	2018	2019	2020	2021	2022
Powiat szamotulski	0-17	358	355	297	228	191	492
	Produkcyjny	829	771	718	670	600	998
	Poprodukcyjny	359	381	421	381	371	468
Województwo (średnia)	0-17	59	54	49	45	38	46
	Produkcyjny	182	170	144	137	121	130
	Poprodukcyjny	89	103	93	86	86	93

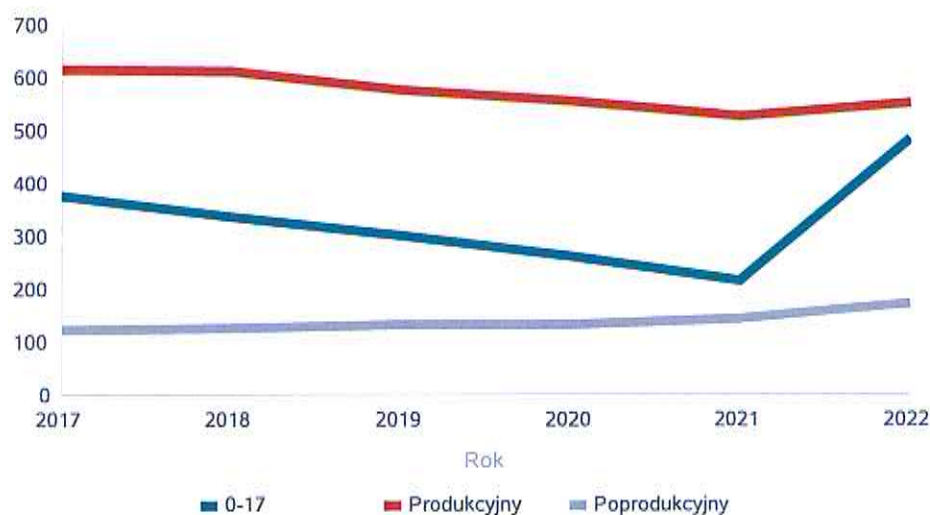
Liczba kobiet korzystających z pomocy



Liczba mężczyzn korzystających z pomocy społecznej

		Liczba mężczyzn korzystających z pomocy					
Poziom	Wiek	2017	2018	2019	2020	2021	2022
Powiat szamotulski	0-17	377	338	303	263	215	483
	Produkcyjny	617	614	576	556	528	552
	Poprodukcyjny	123	126	135	135	144	172
Województwo (średnia)	0-17	63	58	53	49	40	49
	Produkcyjny	164	155	135	137	126	125
	Poprodukcyjny	27	31	28	28	28	31

Liczba mężczyzn korzystających z pomocy



**DANE O KORZYSTAJĄCYCH Z POMOCY I WSPARCIA
w całym okresie sprawozdawczym**

WYSZCZEGÓLNIENIE		Rok 2021	Rok oceny 2022	Prognoza 2023
OSOBY I RODZINY, KTÓRYM UDZIELONO POMOCY I WSPARCIA				
Liczba osób	1	826	869	869
OSOBY I RODZINY, KTÓRYM PRYZNANO ŚWIADCZENIE				
Liczba osób	2	1	1	1
W tym: osoby długotrwale korzystające	3	1	0	0
Wiek 0-17	4	0	0	0
Wiek produkcyjny *	5	1	0	0
Wiek poprodukcyjny **	6	0	1	1
Liczba rodzin	7	1	1	1
Liczba osób w rodzinach	8	3	1	1
w tym: KOBIETY (z wierszy 2-6)				
Ogółem	9	0	0	0
W tym: osoby długotrwale korzystające	10	0	0	0
Wiek 0-17	11	0	0	0
Wiek 18-59	12	0	0	0
Wiek 60 lat i więcej	13	0	0	0
OSOBY I RODZINY, Z KTÓRYMI PRZEPROWADZONO WYWIAD ŚRODOWISKOWY				
Liczba osób ogółem	14	17	14	14
Liczba rodzin	15	17	14	14
Liczba osób w rodzinach	16	17	15	15
KONTRAKT SOCJALNY				
Liczba zawartych kontraktów socjalnych - ogółem	17	0	0	0
Liczba osób objętych kontraktem socjalnym - ogółem	18	0	0	0

* wiek produkcyjny: kobiety w wieku 18-59 lat, mężczyźni 18-64 lat

** wiek poprodukcyjny: kobiety w wieku 60 i więcej, mężczyźni 65 i więcej

3.1. Dane o korzystających z pomocy i wsparcia POWIAT - ZADANIA PCPR ORAZ MOPR

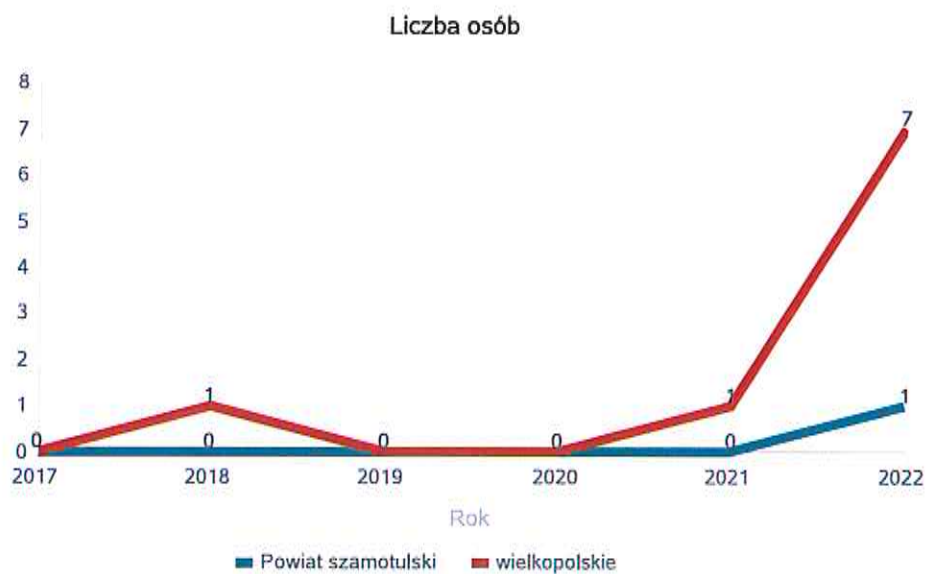
W 2022r. w powiecie Szamotulskim funkcjonowało 95 rodzin zastępczych, w których umieszczonych było 152 dzieci. Na terenie Powiatu w 2022r. 38 wychowanków pieczy zastępczej otrzymywało pomoc na kontynuację nauki. Z pomocy na usamodzielnienie skorzystało 11 wychowanków.

W 2022r. w Powiecie pracowało 5 koordynatorów pieczy zastępczej oraz 4 rodziny pomocowe. Poniżej prezentujemy w formie graficznej i tabelarycznej szczegółowe dane dotyczące: liczby rodzin i dzieci, kwoty świadczeń z uwzględnieniem typu rodziny zastępczej, strukturę osób usamodzielnionych.

W 2022r. wypłacono rodzinom zastępczym i usamodzielnionym wychowankom łącznie 2879 świadczeń na kwotę 2 188 782zł.

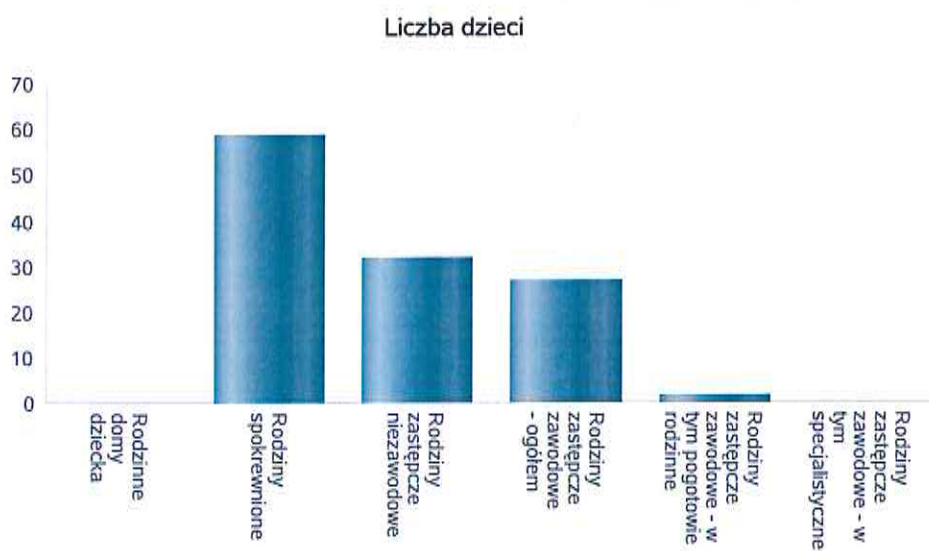
Liczba osób korzystających z indywidualnego programu integracji cudzoziemców w województwie

	Liczba osób					
	2017	2018	2019	2020	2021	2022
Powiat szamotulski	0	0	0	0	0	1
wielkopolskie	0	1	0	0	1	7



Liczba dzieci umieszczonych w rodzinach, rodzinach spokrewnionych z dzieckiem, w rodzinach zastępczych niezawodowych, zastępczych zawodowych, w tym rodzinach zastępczych specjalistycznych, rodzinach zastępczych pełniących funkcję pogotowia rodzinnego

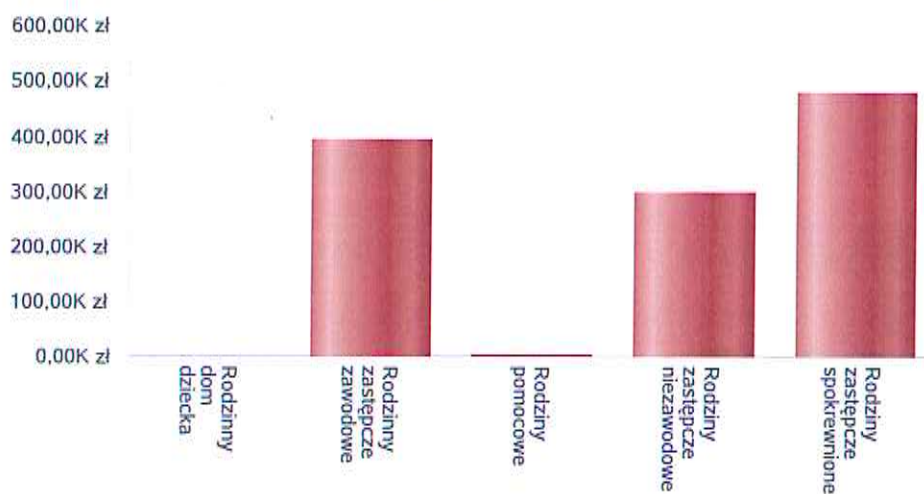
Forma pieczy:	Liczba dzieci
Rodzinne domy dziecka	0
Rodziny spokrewnione	59
Rodziny zastępcze niezawodowe	32
Rodziny zastępcze zawodowe - ogółem	27
Rodziny zastępcze zawodowe - w tym pogotowie rodzinne	2
Rodziny zastępcze zawodowe - w tym specjalistyczne	0



Kwoty świadczeń ze względu na typ rodziny, w której umieszczono dziecko

Rodzaj świadczenia	Rodzinny dom dziecka	Rodzinny zastępcze zawodowe	Rodzinny pomocowe	Rodzinny zastępcze niezawodowe	Rodzinny zastępcze spokrewnione
Wydatki na świadczenia dla rodzin zastępczych lub osób prowadzących rodzinny dom dziecka	0,00 zł	394 066,00 zł	4 243,00 zł	299 487,00 zł	481 885,00 zł

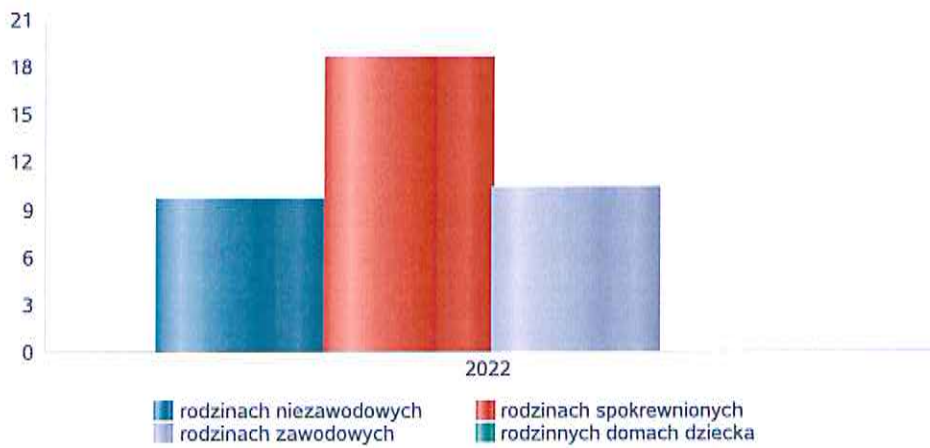
Kwoty świadczeń



Średniomiesięczna liczba dzieci umieszczonych w różnych typach pieczy zastępczej uprawnionych do otrzymywania dodatku wychowawczego

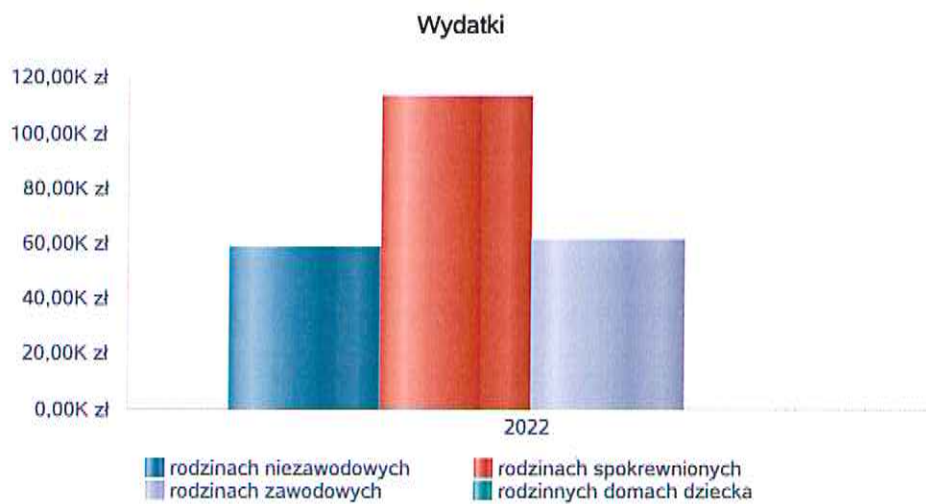
Forma pieczy w	Liczba dzieci
rodzinach niezawodowych	10
rodzinach spokrewnionych	19
rodzinach zawodowych	10
rodzinnych domach dziecka	0

Liczba dzieci



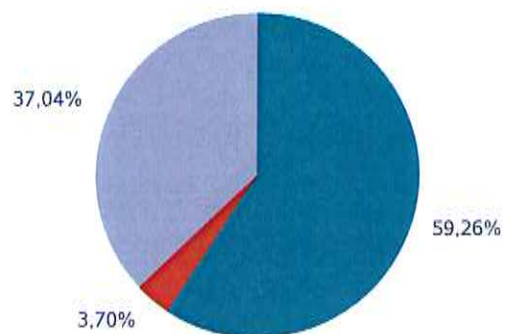
Kwoty świadczeń dodatku wychowawczego w różnych typach pieczy zastępczej

Forma pieczy w	Wydatki narastająco od początku roku
rodzinach spokrewnionych	113 271,00 zł
rodzinach niezawodowych	58 512,00 zł
rodzinach zawodowych	61 757,00 zł
rodzinnych domach dziecka	0,00 zł



Liczba osób usamodzielnionych w rozbiciu na pełnoletnie osoby opuszczające rodziny zastępcze, pełnoletnie osoby opuszczające placówki opiekuńczo-wychowawczej

Grupa	Odływ z instytucjonalnej pieczy zastępczej	Odływ z rodzin zastępczych niezawodowych	Odływ z rodzin zastępczych spokrewnionych	Odływ z rodzin zastępczych zawodowych	Odływ z rodzinnych domów dziecka
Dzieci powyżej 18 roku życia	16	1	10	0	0

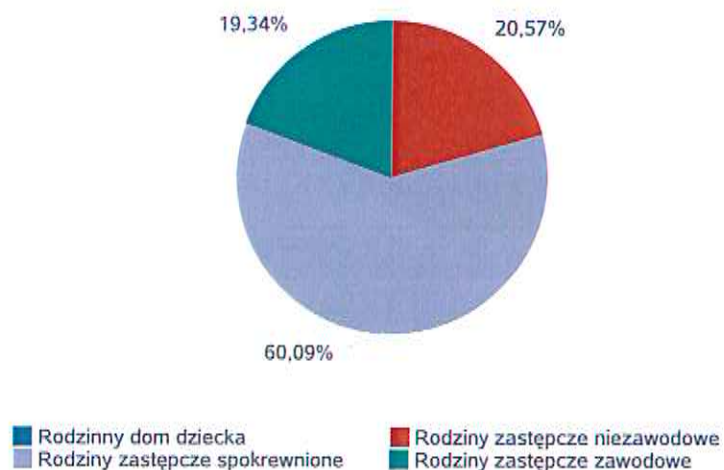


- Odływ z instytucjonalnej pieczy zastępczej
- Odływ z rodzin zastępczych niezawodowych
- Odływ z rodzin zastępczych spokrewnionych
- Odływ z rodzin zastępczych zawodowych
- Odływ z rodzinnych domów dziecka

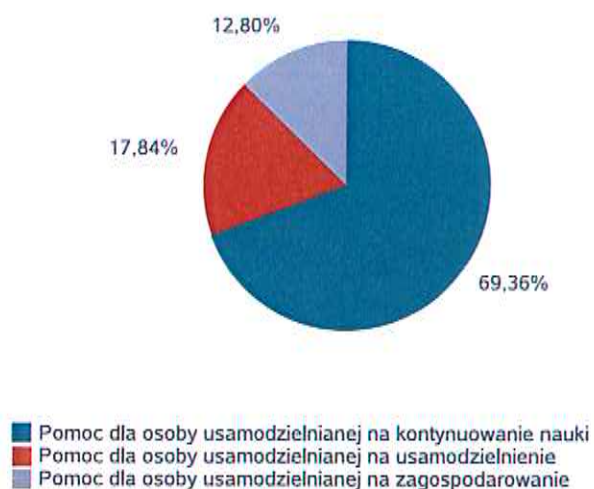
Kwota w złotych ogółem świadczeń na usamodzielnienia w rozbiciu na pełnoletnie osoby opuszczające rodziny zastępcze, pełnoletnie osoby opuszczające placówki opiekuńczo-wychowawcze

Rodzaj usamodzielnienia	Rodzinny dom dziecka	Rodziny zastępcze niezawodowe	Rodziny zastępcze spokrewnione	Rodziny zastępcze zawodowe
Pomoc dla osoby usamodzielnianej na kontynuowanie nauki	0,00 zł	3 286,00 zł	44 529,00 zł	18 481,00 zł
Pomoc dla osoby usamodzielnianej na usamodzielnienie	0,00 zł	9 419,00 zł	7 630,00 zł	0,00 zł
Pomoc dla osoby usamodzielnianej na zagospodarowanie	0,00 zł	6 954,00 zł	5 277,00 zł	0,00 zł

Procentowy udział wydatków wg rodzaju placówki



Procentowy udział wydatków wg rodzaju usamodzielnienia



**Dane o osobach korzystających z pomocy i wsparcia
POWIAT - ZADANIA PCPR ORAZ MOPR
wypełniają wyłącznie powiaty i miasta na prawach powiatu
w całym okresie sprawozdawczym**

WYSZCZEGÓLNIENIE		Rok 2021	Rok oceny 2022	Prognoza 2023
INDYWIDUALNE PROGRAMY POMOCY				
PROGRAM ODDZIAŁYWAŃ KOREKCYJNO-EDUKACYJNYCH DLA OSÓB STOSUJĄCYCH PRZEMOC W RODZINIE				
Liczba osób korzystających z usług	1	9	11	11
USAMODZIELNIENIE				
PEŁNOLETNIE OSOBY OPUSZCZAJĄCE INSTYTUCJE, O KTÓRYCH MOWA W ART. 88 UST.1 USTAWY O POMOCY SPOŁECZNEJ				
Liczba osób	2	1	0	0
Kwota świadczeń w złotych	3	1 587	0	0
W TYM: (od poz. 4 do poz. 9)				
POMOC PIENIĘŻNA NA USAMODZIELNIENIE				
Liczba osób	4	0	0	0
Kwota świadczeń w złotych	5	0	0	0
POMOC PIENIĘŻNA NA KONTYNUOWANIE NAUKI				
Liczba osób	6	1	0	0
Kwota świadczeń w złotych	7	1 587	0	0
POMOC NA ZAGOSPODAROWANIE W FORMIE RZECZOWEJ				
Liczba osób	8	0	0	0
Kwota świadczeń w złotych	9	0	0	0
REHABILITACJA ZAWODOWA I SPOŁECZNA OSÓB NIEPEŁNOSPRAWNYCH				
Ogólna kwota dofinansowania (PFRON, środki własne powiatu)	10	3 382 863	3 901 342	3 901 342
POMOC NA LIKWIDACJĘ BARIER ARCHITEKTONICZNYCH, TECHNICZNYCH I W KOMUNIKOWANIU SIĘ				
Liczba osób, które uzyskały dofinansowanie	11	38	37	37
Wartość dofinansowania w złotych	12	208 968	188 578	188 578
TURNUSY REHABILITACYJNE				
Liczba osób, które uzyskały pomoc	13	179	178	178
Wartość dofinansowania w złotych	14	198 100	210 607	210 607
ZAOPATRZENIE W PRZEDMIOTY ORTOPEDYCZNE, ŚRODKI POMOCNICZE I SPRZĘT REHABILITACYJNY				
Liczba osób, które uzyskały pomoc	15	147	216	216
Wartość dofinansowania w złotych	16	287 618	353 948	353 948
PROGRAM "AKTYWNY SAMORZĄD"				
Liczba świadczeń	17	103	88	88
Wartość dofinansowania w złotych	18	547 358	510 865	510 865
Liczba osób z niepełnosprawnościami korzystających z form wsparcia pomocy społecznej ogółem	19	69	88	88
DOFINANSOWANIE SPORTU, KULTURY, REKREACJI I TURYSTYKI				
Liczba dofinansowanych imprez	20	14	14	14
Liczba niepełnosprawnych uczestników	21	531	526	526
Wartość dofinansowania ogółem w złotych	22	60 977	69 599	69 599
DOFINANSOWANIE USŁUG TŁUMACZA JĘZYKA MIGOWEGO LUB TŁUMACZA - PRZEWODNIKA				
Wartość dofinansowania w złotych	23	0	0	0

4. Inne rodzaje pomocy i świadczeń

4.1. Przy PCPR w Szamotułach działa Punkt Interwencji Kryzysowej, w ramach którego dyżuruje psycholog kliniczny. Najczęstszą przyczyną szukania pomocy były problemy wychowawcze, konflikty rodzinne, przemoc, trudności adaptacyjne w nowej sytuacji, alkohol/narkotyki. Wsparcia udzielono 47 osobom.

4.2. W 2022r. zatrudniony był asystent osoby niepełnosprawnej, który opiekował się 10 osobami z niepełnosprawnościami na terenie Powiatu Szamotulskiego.

4.3. W ramach PCPR działa wypożyczalnia sprzętu rehabilitacyjnego i pomocniczego. Sprzęt jest udostępniany mieszkańcom Powiatu nieodpłatnie na okres 9 miesięcy z możliwością przedłużenia. Najczęściej wypożyczano łóżka rehabilitacyjne oraz wózki inwalidzkie. W 2022r. podpisano 48 nowych umów na wypożyczenie sprzętu oraz 6 aneksów do umów dot. przedłużenia okresu wypożyczenia.

4.4. Program „Aktywny Samorząd” adresowany jest do niepełnosprawnych osób będących w wieku aktywności zawodowej, zatrudnionych lub uczących się. Głównym celem jest wyeliminowanie lub zmniejszenie barier ograniczających uczestnictwo tych osób w życiu społecznym, zawodowym oraz w dostępie do edukacji. Program finansowany jest ze środków Państwowego Funduszu Rehabilitacji Osób Niepełnosprawnych.

W 2022 roku w ramach w/w programu realizowane były dwa moduły, które dotyczyły: likwidacji barier utrudniających aktywizację społeczną i zawodową (moduł I) oraz dofinansowania lub refundacji kosztów uzyskania wykształcenia na poziomie wyższym (moduł II). W ramach programu złożono łącznie w 2022 r. 93 wnioski, z których 88 rozpatrzono pozytywnie i przeznaczono do dofinansowania. Kwota przyznana beneficjentom w ramach programu wyniosła 510 865zł.

Wsparcie objęto w ramach Modułu I 35 Beneficjentów, a całkowita kwota przyznanego dofinansowania w ramach tego modułu wyniosła 284 868,00 zł.

W Module II wsparciem objęto 53 Beneficjentów, a całkowita kwota przyznanego dofinansowania w ramach tego modułu wyniosła 225 997,00 zł.

4.5. W związku z konfliktem zbrojnym na Ukrainie w celu integracji obywateli ukraińskich odbyło się 5 edycji kursu nauki języka polskiego. Łącznie uczestniczyło w nich 109 osób. Kursy odbywały się w Szamotułach i we Wronkach. W czasie zajęć zorganizowano opiekę nad dziećmi uczestników.

5. Zasoby instytucjonalne pomocy i wsparcia

Pomoc społeczna to nie tylko wsparcie finansowe osób i rodzin potrzebujących pomocy, ale także pomoc instytucjonalna świadczona przez placówki pomocy społecznej.

Zasób instytucjonalny oznacza łączną liczbę instytucji i placówek działających w danym roku na obszarze jednostki samorządu terytorialnego. Katalog placówek można przedstawić w podziale na odbiorców oferowanego wsparcia:

- wsparcie seniorów
- wsparcie osób niepełnosprawnych
- wsparcie rodzin, w tym zastępczych
- wsparcie osób należących do grupy podwyższonego ryzyka socjalnego.

W ramach wsparcia osób niepełnosprawnych w Powiecie Szamotulskim funkcjonują Domy Pomocy Społecznej w Chojnie i Nowej Wsi dla osób niepełnosprawnych intelektualnie.

Na terenie całego Województwa Wielkopolskiego funkcjonuje 19 DPS-ów dla osób z różnego rodzaju niepełnosprawnością.

Kolejną instytucjonalną formą wsparcia osób niepełnosprawnych są Warsztaty Terapii Zajęciowej w Szamotułach, Dusznikach i we Wronkach.

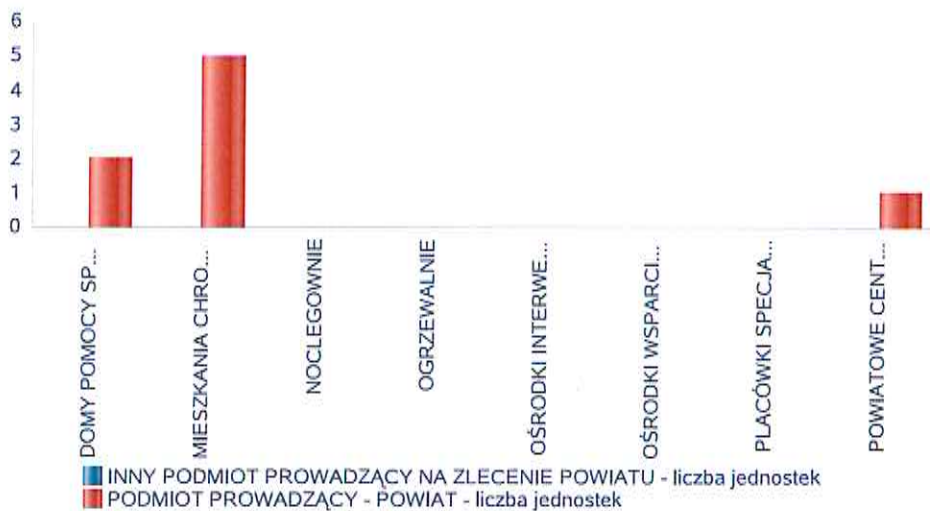
Instytucjonalne wsparcie rodzin obejmuje placówki opiekuńczo-wychowawcze. Na terenie Powiatu w 2022r. funkcjonowało 6 placówek. W województwie funkcjonowało takich placówek 50.

Kolejnym wsparciem rodzin są mieszkania chronione dla osób usamodzielniających się z pieczy. W Powiecie Szamotulskim w 2022r. funkcjonowało 5 mieszkań oferujących 11 miejsc. Dla porównania w całym województwie funkcjonowało 25 takich mieszkań.

Liczba jednostek organizacyjnych pomocy i integracji społecznej o zasięgu lokalnym i o zasięgu ponadgminnym w podziale na instytucję prowadzącą

Jednostka	INNY PODMIOT PROWADZĄCY NA ZLECENIE POWIATU - liczba jednostek	PODMIOT PROWADZĄCY - POWIAT - liczba jednostek
DOMY POMOCY SPOŁECZNEJ	0	2
MIESZKANIA CHRONIONE OGÓŁEM	0	5
NOCLEGOWNIE	0	0
OGRZEWALNIE	0	0
OŚRODKI INTERWENCJI KRYZYSOWEJ OGÓŁEM	0	0
OŚRODKI WSPARCIA OGÓŁEM	0	0
PLACÓWKI SPECJALISTYCZNEGO PORADNICTWA OGÓŁEM	0	0
POWIATOWE CENTRA POMOCY RODZINIE		1

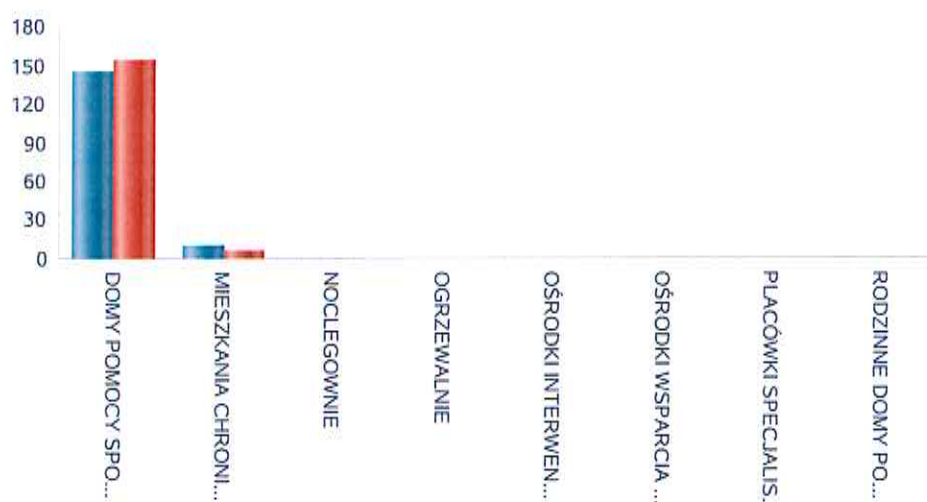
Liczba jednostek organizacyjnych pomocy i integracji społecznej



Liczba miejsc w jednostkach organizacyjnych pomocy i integracji społecznej o zasięgu lokalnym i o zasięgu ponadgminnym

Rodzaj placówki	liczba miejsc	liczba osób korzystających
DOMY POMOCY SPOŁECZNEJ	145	154
MIESZKANIA CHRONIONE OGÓŁEM	11	7
NOCLEGOWNIE	0	0
OGRZEWALNIE	0	0
OŚRODKI INTERWENCJI KRYZYSOWEJ OGÓŁEM		0
OŚRODKI WSPARCIA OGÓŁEM	0	0
PLACÓWKI SPECJALISTYCZNEGO PORADNICTWA OGÓŁEM		0
RODZINNE DOMY POMOCY	0	0

Liczba miejsc w jednostkach organizacyjnych pomocy i integracji społecznej o zasięgu lokalnym i o zasięgu ponadgminnym

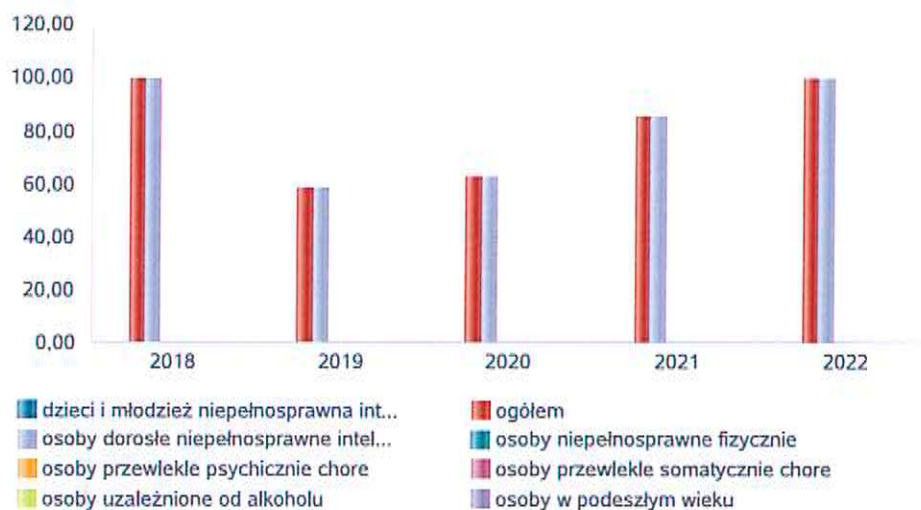


Nasylenie usługami w DPS

Wskaźnik obliczany jako stosunek liczby osób umieszczonych w DPS pomnożony przez 100 do sumy liczby osób umieszczonych w DPS i liczby oczekujących

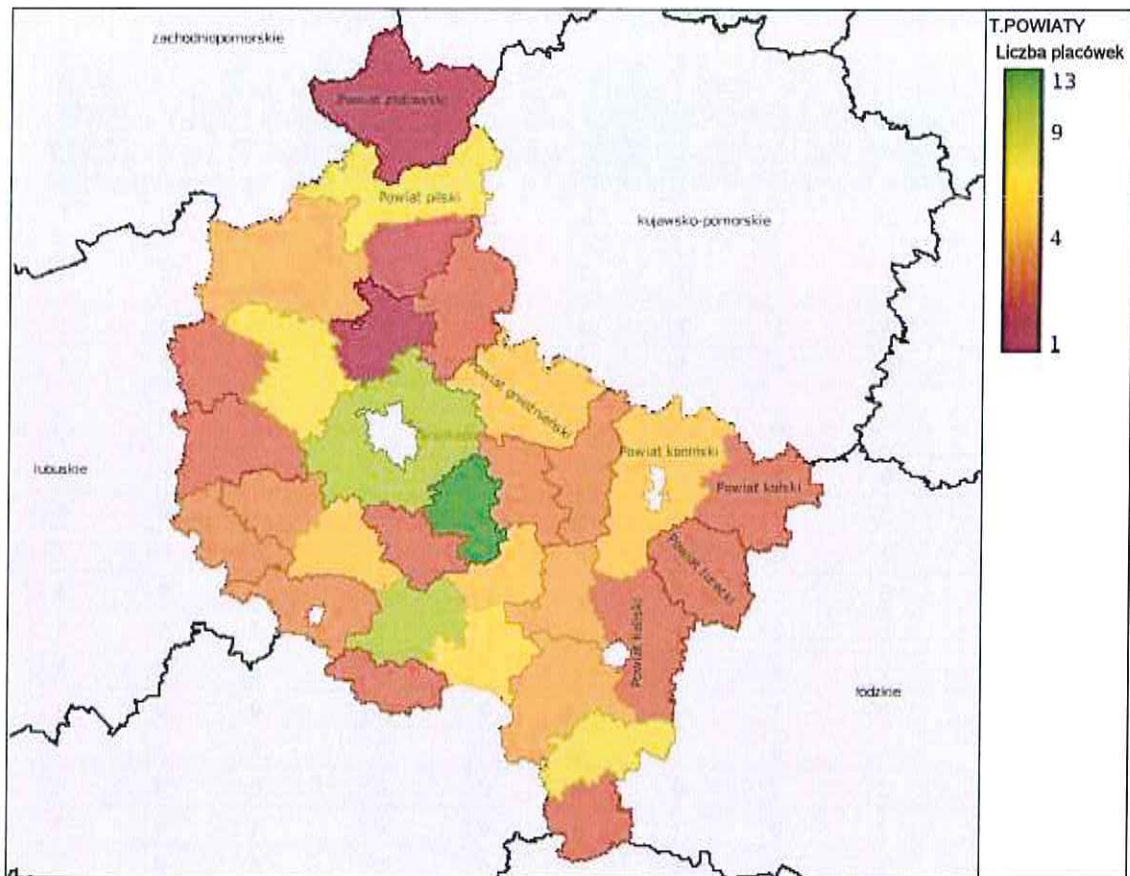
Grupa osób	Wskaźnik nasylenia usługami w DPS-ach wyrażony w %				
	2018	2019	2020	2021	2022
ogółem	100,00	58,33	62,50	85,71	100,00
osoby w podeszłym wieku					
osoby przewlekle somatycznie chore					
osoby przewlekle psychicznie chore					
osoby dorosłe niepełnosprawne intelektualnie	100,00	58,33	62,50	85,71	100,00
dzieci i młodzież niepełnosprawna intelektualnie					
osoby niepełnosprawne fizycznie					
osoby uzależnione od alkoholu					

Nasylenie usługami w DPS-ach



Rozmieszczenie jednostek organizacyjnych pomocy i integracji społecznej o zasięgu ponadgminnym

Powiat	Ogółem	DOMY POMOCY SPOŁ.	MIESZK. CHRO - NIONE OG.	NOCLE - GOWNIE	OGRZE - WALNIE	OŚR. INTER - WENCJI KRYZYS. OG.	OŚRODKI WSPARCIA OGÓŁEM	PLAC. SPEC. PORAD.	POWIAT. CENTRA POM. RODZ.
Powiat chodzieski	2	1	0	0	0	0	0	0	1
Powiat czarnkowsko-trzcianecki	5	4	0	0	0	0	0	0	1
Powiat gnieźnieński	6	3	2	0	0	0	0	0	1
Powiat gostyński	10	4	1	0	0	1	1	2	1
Powiat grodziski (wielkopolskie)	4	0	1	0	0	1	1	0	1
Powiat jarociński	6	1	0	0	0	1	3	0	1
Powiat kaliski	3	1	0	0	0	0	1	0	1
Powiat kolski	3	2	0	0	0	0	0	0	1
Powiat koniński	6	1	0	0	0	1	3	0	1
Powiat kościański	6	2	1	0	0	1	1	0	1
Powiat krotoszyński	7	2	1	0	0	1	2	0	1
Powiat kępiński	3	1	0	0	0	1	0	0	1
Powiat leszczyński	4	0	1	0	0	0	1	1	1
Powiat międzychodzki	3	2	0	0	0	0	0	0	1
Powiat nowotomyski	3	0	1	0	0	0	1	0	1
Powiat obornicki	1	0	0	0	0	0	0	0	1
Powiat ostrowski (wielkopolskie)	5	2	0	0	0	1	1	0	1
Powiat ostrzeszowski	8	3	1	0	0	1	2	0	1
Powiat pilski	8	5	0	0	0	0	2	0	1
Powiat pleszewski	5	2	0	0	0	1	1	0	1
Powiat poznański	10	1	5	0	0	1	2	0	1
Powiat rawicki	3	2	0	0	0	0	0	0	1
Powiat szamotuński	8	2	5	0	0	0	0	0	1
Powiat słupecki	4	3	0	0	0	0	0	0	1
Powiat turecki	3	1	0	0	0	0	1	0	1
Powiat wolsztyński	4	2	1	0	0	0	0	0	1
Powiat wrzesiński	4	1	0	0	0	0	2	0	1
Powiat wągrowiecki	3	1	1	0	0	1	0	0	0
Powiat złotowski	1	0	0	0	0	0	0	0	1
Powiat średzki (wielkopolskie)	13	0	9	0	0	1	2	0	1
Powiat śremski	3	2	0	0	0	0	0	0	1



ZASOBY INSTYTUCJONALNE POMOCY I WSPARCIA

WYSZCZEGÓLNIENIE		Rok 2021	Rok oceny 2022	Prognoza 2023
OŚRODKI WSPARCIA - OGÓLEM				
Liczba miejsc w placówkach ogółem	1	0	0	0
Liczba osób korzystających	2	0	0	0
Liczba osób oczekujących (wg stanu na 31 grudnia danego roku)	3	0	0	0
Liczba decyzji odmownych (wg stanu na 31 grudnia danego roku)	4	0	0	0
Kadra placówek - liczba osób zatrudnionych ogółem (wg stanu na 31 grudnia danego roku)	5	0	0	0
Roczny koszt prowadzenia i utrzymania placówek (w złotych)	6	0	0	0
W TYM (z wierszy 1-6, dotyczy wierszy 7-27):				
ŚRODOWISKOWE DOMY SAMOPOMOCY				
Liczba miejsc w placówkach ogółem	7	0	0	0
Liczba osób korzystających	8	0	0	0
Liczba osób umieszczonych	9	0	0	0
Liczba osób oczekujących (wg stanu na 31 grudnia danego roku)	10	0	0	0
Kadra placówek - liczba osób zatrudnionych ogółem (wg stanu na 31 grudnia danego roku)	11	0	0	0
Roczny koszt prowadzenia i utrzymania placówek (w złotych)	12	0	0	0
DZIENNE DOMY POMOCY				
Liczba miejsc w placówkach ogółem	13	0	0	0
Liczba osób korzystających	14	0	0	0
Liczba osób oczekujących (wg stanu na 31 grudnia danego roku)	15	0	0	0
Kadra placówek - liczba osób zatrudnionych ogółem (wg stanu na 31 grudnia danego roku)	16	0	0	0
Roczny koszt prowadzenia i utrzymania placówek (w złotych)	17	0	0	0
KLUBY SAMOPOMOCY				
Liczba miejsc w placówkach ogółem	18	0	0	0
Liczba osób korzystających	19	0	0	0
Liczba osób oczekujących (wg stanu na 31 grudnia danego roku)	20	0	0	0
Kadra placówek - liczba osób zatrudnionych ogółem (wg stanu na 31 grudnia danego roku)	21	0	0	0
Roczny koszt prowadzenia i utrzymania placówek (w złotych)	22	0	0	0
SCHRONISKA DLA OSÓB BEZDOMNYCH I SCHRONISKA DLA OSÓB BEZDOMNYCH Z USŁUGAMI OPIEKUŃCZYMI				
Liczba miejsc w placówkach ogółem	23	0	0	0
Liczba osób korzystających	24	0	0	0
Liczba osób skierowanych w wyniku eksmisji	25	0	0	0
Kadra placówek - liczba osób zatrudnionych ogółem (wg stanu na 31 grudnia danego roku)	26	0	0	0
Roczny koszt prowadzenia i utrzymania placówek (w złotych)	27	0	0	0
OGRZEWALNIE				

WYSZCZEGÓLNIENIE		Rok 2021	Rok oceny 2022	Prognoza 2023
Liczba miejsc w placówkach ogółem	28	0	0	0
Liczba osób korzystających	29	0	0	0
Kadra placówek - liczba osób zatrudnionych ogółem (wg stanu na 31 grudnia danego roku)	30	0	0	0
Roczny koszt prowadzenia i utrzymania placówek (w złotych)	31	0	0	0
NOCLEGOWNIE				
Liczba miejsc w placówkach ogółem	32	0	0	0
Liczba osób korzystających	33	0	0	0
Liczba osób skierowanych w wyniku ekamij	34	0	0	0
Kadra placówek - liczba osób zatrudnionych ogółem (wg stanu na 31 grudnia danego roku)	35	0	0	0
Roczny koszt prowadzenia i utrzymania placówek (w złotych)	36	0	0	0

ZASOBY INSTYTUCJONALNE POMOCY I WSPARCIA (c.d.)

WYSZCZEGÓLNIENIE		Rok 2021	Rok oceny 2022	Prognoza 2023
DOMY POMOCY SPOŁECZNEJ				
Liczba miejsc w placówkach ogółem	1	145	145	145
Liczba osób korzystających	2	148	152	152
Liczba osób umieszczonych	3	5	9	9
Liczba osób oczekujących (wg stanu na 31 grudnia danego roku)	4	2	1	1
Liczba decyzji odmownych (wg stanu na 31 grudnia danego roku)	5	0	0	0
Kadra placówek - liczba osób zatrudnionych ogółem (wg stanu na 31 grudnia danego roku)	6	94	97	97
Roczny koszt prowadzenia i utrzymania placówek (w złotych)	7	7 512 400	8 957 718	8 957 718
MIESZKANIA CHRONIONE OGÓLEM				
Liczba miejsc w placówkach ogółem	8	10	11	11
Liczba osób korzystających	9	8	7	7
Liczba osób umieszczonych	10	2	3	3
Liczba osób oczekujących (wg stanu na 31 grudnia danego roku)	11	0	0	0
Kadra placówek - liczba osób zatrudnionych ogółem (wg stanu na 31 grudnia danego roku)	12	0	0	0
Roczny koszt prowadzenia i utrzymania placówek (w złotych)	13	38 897	45 779	45 779
OŚRODKI INTERWENCJI KRYZYSOWEJ OGÓLEM (powiatowe)				
Liczba miejsc w placówkach ogółem	14	0	0	0
Liczba osób korzystających	15	0	0	0
PLACÓWKI SPECJALISTYCZNEGO PORADNICTWA (powiatowe)				
Liczba osób korzystających	16	0	0	0
Kadra placówek - liczba osób zatrudnionych ogółem (wg stanu na 31 grudnia danego roku)	17	0	0	0
Roczny koszt prowadzenia i utrzymania placówek (w złotych)	18	0	0	0

WYSZCZEGÓLNIENIE	Rok 2021	Rok oceny 2022	Prognoza 2023
PLACÓWKI WSPARCIA DZIENNEGO			
Liczba miejsc w placówkach ogółem	19	0	50
Liczba osób korzystających	20	0	48
Kadra placówek - liczba osób zatrudnionych ogółem (wg stanu na 31 grudnia danego roku)	21	0	0
Roczny koszt prowadzenia i utrzymania placówek (w złotych)	22	0	281 000
PLACÓWKI OPIEKUŃCZO-WYCHOWAWCZE OGÓLEM			
Liczba miejsc w placówkach ogółem	23	84	84
Liczba osób korzystających	24	91	93
Kadra placówek - liczba osób zatrudnionych ogółem (wg stanu na 31 grudnia danego roku)	25	89	81
Roczny koszt prowadzenia i utrzymania placówek (w złotych)	26	5 889 199	6 203 625
W tym: PLACÓWKI TYPU RODZINNEGO			
Liczba miejsc w placówkach ogółem	27	0	0
Liczba osób korzystających	28	0	0
Kadra placówek - liczba osób zatrudnionych ogółem (wg stanu na 31 grudnia danego roku)	29	0	0
Roczny koszt prowadzenia i utrzymania placówek (w złotych)	30	0	0
CENTRUM INTEGRACJI SPOŁECZNEJ			
Liczba uczestników zajęć	31	0	0
KLUB INTEGRACJI SPOŁECZNEJ			
Liczba uczestników zajęć	32	X	X
WARSZTAT TERAPII ZAJĘCIOWEJ			
Liczba uczestników zajęć	33	97	97
Kadra placówek - liczba osób zatrudnionych ogółem (wg stanu na 31 grudnia danego roku)	34	40	40
Roczny koszt prowadzenia i utrzymania placówek (w złotych)	35	2 640 267	2 957 064
ZAKŁAD AKTYWNOŚCI ZAWODOWEJ			
Liczba uczestników zajęć	36	0	0

INNE INSTYTUCJE POMOCY I WSPARCIA

Rodzaj Instytucji	Wyszczególnienie	Rok 2021	Rok oceny 2022	Prognoza 2023
Spółdzielnie socjalne dla których JST jest założycielem lub członkiem	Liczba spółdzielni socjalnych	1	1	1
	Liczba osób zatrudnionych w spółdzielniach socjalnych (ogółem wg stanu na 31 grudnia danego roku)	2	6	6
	W tym, z wiersza powyżej, liczba osób, o których mowa w art. 4 ust. 1 ustawy o spółdzielniach socjalnych, zatrudnionych w spółdzielniach socjalnych (wg stanu na 31 grudnia danego roku)	3	0	0
Liczba organizacji pozarządowych w obszarze włączenia społecznego działających na terenie JST	4	0	0	0

6. Kadra jednostki organizacyjnej pomocy społecznej

Kadrę jednostki organizacyjnej pomocy społecznej stanowią wszystkie osoby zatrudnione w Powiatowym Centrum Pomocy Społecznej na podstawie umowy o pracę niezależnie od obszaru wykonywanych działań (pomoc społeczna, piecza zastępcza, pomoc osobom niepełnosprawnym). Do kadry jednostki zalicza się również pracowników zatrudnionych w ramach środków EFS.

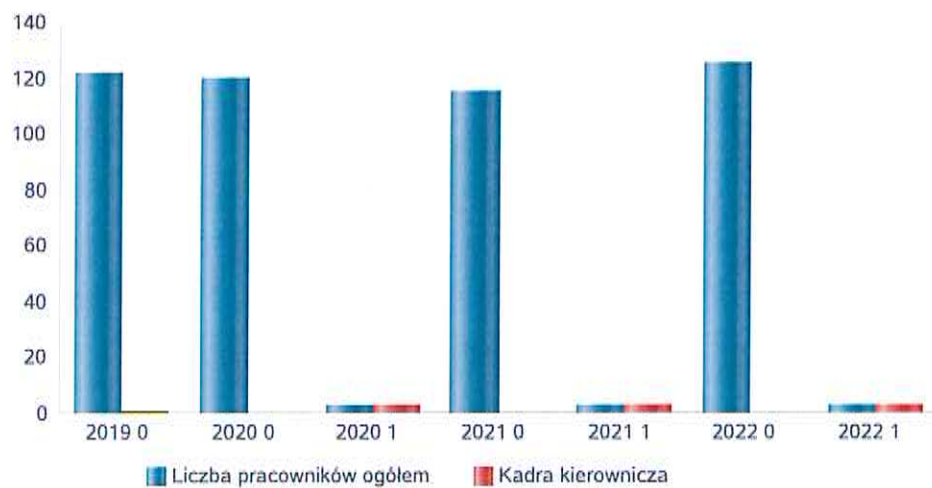
W roku oceny Kadra PCPR liczyła 27 osób, w tym kadra kierownicza -1, pracownicy socjalni – 1. Spośród zatrudnionych 22 pracowników posiada wykształcenie wyższe.

Poniżej zaprezentowano w formie graficznej dane dotyczące zatrudnienia w PCPR i DPS w oparciu o dane ze sprawozdania rocznego MRPiPS-03 i MRPiPS-06. Różnica w zatrudnieniu kadry kierowniczej od 2020r. do lat ubiegłych wynika ze zmiany formularza w sprawozdaniu resortowym, który od 2020r. uwzględnia strukturę zatrudnienia w DPS .

Kadra jednostek organizacyjnych pomocy społecznej - osoby zatrudnione

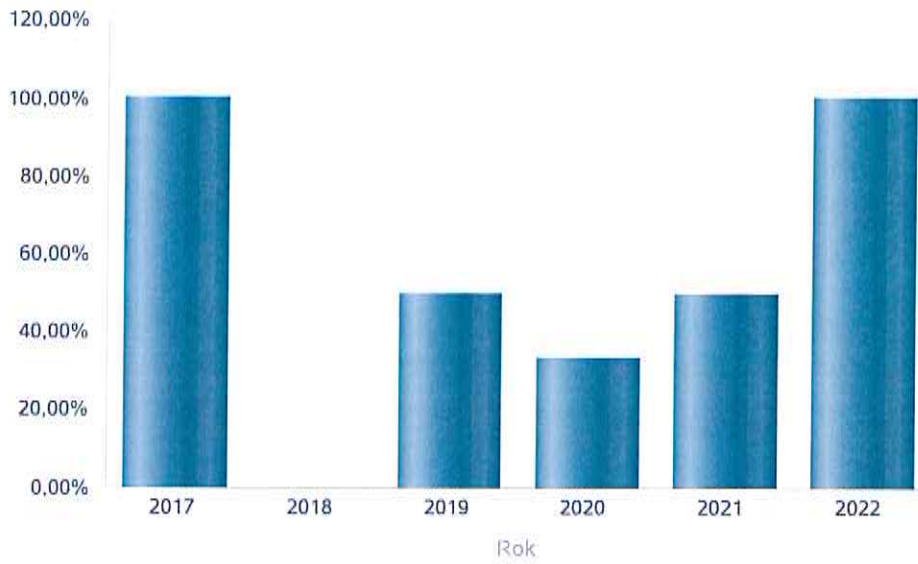
Zatrudnieni	Liczba osób			
	2019	2020	2021	2022
Ogółem we wszystkich rodzajach placówek	121	120	115	125
Kierownicy, dyrektorzy, zastępcy	1	3	3	3

Kadra jednostek organizacyjnych pomocy społecznej - osoby zatrudnione



Kadra jednostek organizacyjnych pomocy społecznej

Rok	Wskaźnik
2017	100,00%
2018	0,00%
2019	50,00%
2020	33,33%
2021	50,00%
2022	100,00%



6.1. Zatrudnienie pomocnicze w jednostce organizacyjnej pomocy społecznej

Zatrudnienie pomocnicze w jednostce organizacyjnej pomocy społecznej to osoby, które w ciągu roku wspierały swoją pracą realizację zadań jednostki w formie wolontariatu, zatrudnienia subsydiowanego lub stażu.

W roku oceny w PCPR w ramach zatrudnienia subsydiowanego było zaangażowanych 4 osoby na podstawie porozumienia z Urzędem Pracy. Jedna osoba odbywała praktyki.


6.2. Zespoły pracy socjalnej i integracji społecznej w jednostce pomocy społecznej

W 2022r. w jednostce pomocy społecznej nie funkcjonował żaden zespół pracy socjalnej i integracji społecznej.

7. Środki finansowe na wydatki w pomocy społecznej i innych obszarach polityki społecznej w budżecie jednostki samorządu terytorialnego

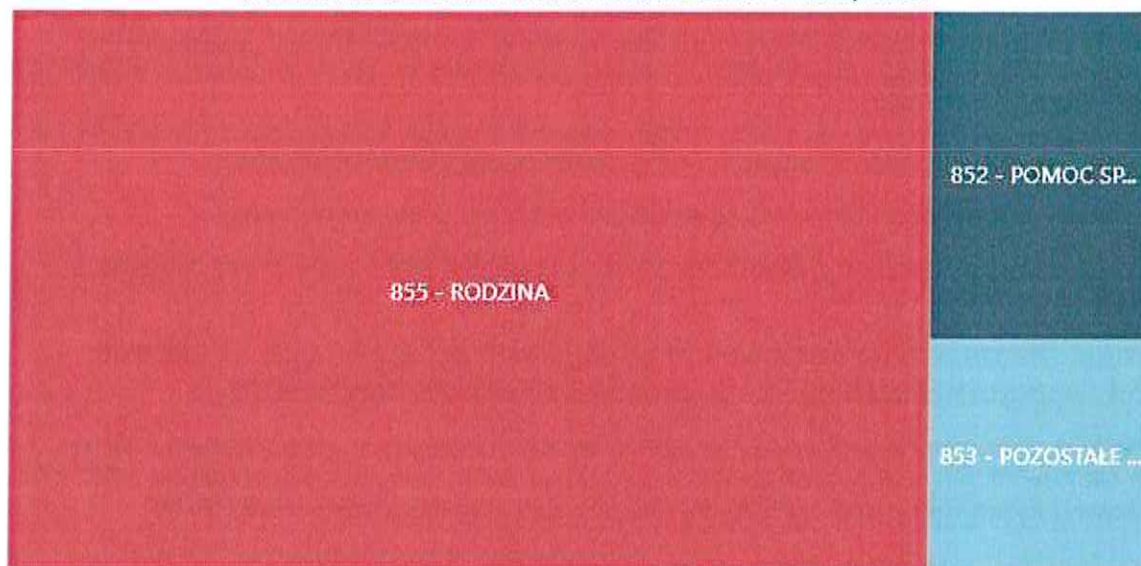
Poniżej wyszczególniono wszystkie poniesione wydatki związane z wykonywaniem zadań własnych i zleconych w obszarze polityki społecznej według klasyfikacji budżetowej. Wielkości wydatków dotyczą wykonania budżetu za 2022r. zgodnie ze sprawozdaniem RB-28.

WYDATKI W OBSZARACH POLITYKI SPOŁECZNEJ W JEDNOSTKACH SAMORZĄDU TERYTORIALNEGO



- 852 - POMOC SPOŁECZNA
- 855 - RODZINA
- 853 - POZOSTAŁE ZADANIA W ZAKRESIE POLITYKI SPOŁECZNEJ
- 854 - EDUKACYJNA OPIEKA WYCHOWAWCZA
- 851 - OCHRONA ZDROWIA

WYDATKI W OBSZARACH POLITYKI SPOŁECZNEJ W OPS / PCPR



- 855 - RODZINA
- 852 - POMOC SPOŁECZNA
- 853 - POZOSTAŁE ZADANIA W ZAKRESIE POLITYKI SPOŁECZNEJ
- 851 - OCHRONA ZDROWIA
- 854 - EDUKACYJNA OPIEKA WYCHOWAWCZA

ŚRODKI FINANSOWE NA WYDATKI W POMOCY SPOŁECZNEJ I INNYCH OBSZARACH POLITYKI SPOŁECZNEJ W BUDŻECIE JEDNOSTKI SAMORZĄDU TERYTORIALNEGO ZADANIA WŁASNE I ZADANIA ZLECONE - w złotych

WYSZCZEGÓLNIENIE		Rok 2021	Rok oceny 2022	Prognoza 2023
OGÓŁEM				
OGÓŁEM (działy)	1	24 038 268	21 275 867	21 259 411
W tym: w budżecie OPS/PCPR	2	12 883 951	11 925 416	11 908 960
851 - OCHRONA ZDROWIA				
85153 - Przeciwdziałanie narkomanii	3	0	0	0
w tym: w budżecie OPS / PCPR	4	0	0	0
85154 - Przeciwdziałanie alkoholizmowi	5	0	0	0
w tym: w budżecie OPS / PCPR	6	0	0	0
852 - POMOC SPOŁECZNA				
85202 - Domy pomocy społecznej	7	7 512 400	8 957 718	8 957 718
w tym: w budżecie OPS / PCPR	8	0	0	0
85203 - Ośrodki Wsparcia	9	0	0	0
w tym: w budżecie OPS / PCPR	10	0	0	0
85205 - Zadania w zakresie przeciwdziałania przemocy w rodzinie	11	14 000	17 900	17 900
w tym: w budżecie OPS / PCPR	12	14 000	17 900	17 900
85213 - Składki na ubezpieczenie zdrowotne opłacane za osoby pobierające niektóre świadczenia z pomocy społecznej oraz za osoby uczestniczące w zajęciach w centrum integracji społecznej	13	0	0	0
w tym: w budżecie OPS / PCPR	14	0	0	0

WYSZCZEGÓLNIENIE		Rok 2021	Rok oceny 2022	Prognoza 2023
85214 - Zasiłki okresowe, celowe i pomoc w naturze oraz składki na ubezpieczenia emerytalne i rentowe	15	0	0	0
w tym: w budżecie OPS	16	0	0	0
85215 - Dodatki mieszkaniowe	17	0	0	0
w tym: w budżecie OPS	18	0	0	0
85216 - Zasiłki stałe	19	0	0	0
w tym: w budżecie OPS	20	0	0	0
85218 - Powiatowe Centra Pomocy Rodzinie	21	1 556 326	1 270 613	1 270 613
w tym: w budżecie PCPR	22	1 556 326	1 270 613	1 270 613
85219 - Ośrodki Pomocy Społecznej	23	X	X	X
w tym: w budżecie OPS	24	X	X	X
85220 - Jednostki specjalistycznego poradnictwa, mieszkania chronione i ośrodki interwencji kryzysowej	25	51 477	54 611	54 611
w tym: w budżecie OPS / PCPR	26	51 477	54 611	54 611
85228 - Usługi opiekuńcze i specjalistyczne usługi opiekuńcze	27	0	0	0
w tym: w budżecie OPS / PCPR	28	0	0	0
85230 - Pomoc w zakresie dożywiania	29	0	0	0
w tym: w budżecie OPS	30	0	0	0
85231 - Pomoc dla cudzoziemców	31	0	16 456	0
w tym: w budżecie OPS / PCPR	32	0	16 456	0
W tym (z wiersza 31): Wydatki na pomoc dla cudzoziemców w celu integracji ze środowiskiem (cudzoziemcy, którzy uzyskali status uchodźcy lub ochronę uzupełniającą)	33	0	16 456	0
w tym: w budżecie OPS / PCPR	34	0	16 456	0
85232 - Centra Integracji Społecznej	35	0	0	0
w tym: w budżecie OPS / PCPR	36	0	0	0
85278 - Usuwanie skutków klęsk żywiołowych	37	0	0	0
w tym: w budżecie OPS / PCPR	38	0	0	0
85295 - Pozostała działalność	39	4 000	4 000	4 000
w tym: w budżecie OPS / PCPR	40	485	0	0
853 - POZOSTAŁE ZADANIA W ZAKRESIE POLITYKI SPOŁECZNEJ				
85311 - Rehabilitacja zawodowa i społeczna osób niepełnosprawnych	41	247 888	306 030	306 030
w tym: w budżecie OPS / PCPR	42	247 888	306 030	306 030
85321 - Zespoły orzekania o niepełnosprawności	43	498 004	517 972	517 972
w tym: w budżecie dyspozycji OPS / PCPR	44	498 004	517 972	517 972
85324 - Państwowy Fundusz Rehabilitacji Osób Niepełnosprawnych	45	3 382 863	0	0
w tym: w budżecie OPS / PCPR	46	0	0	0
85395 - Pozostała działalność w zakresie polityki społecznej	47	784 950	221 216	221 216
w tym: w budżecie OPS / PCPR	48	529 411	153 883	153 883
854 - EDUKACYJNA OPIEKA WYCHOWAWCZA				
85415 - Pomoc materialna dla uczniów o charakterze socjalnym	49	0	0	0
w tym: w budżecie OPS / PCPR	50	0	0	0

WYSZCZEGÓLNIENIE		Rok 2021	Rok oceny 2022	Prognoza 2023
85416 - Pomoc materialna dla uczniów o charakterze motywacyjnym	51	318 600	321 400	321 400
w tym: w budżecie OPS / PCPR	52	318 600	0	0
855 - RODZINA				
85501 - Świadczenie wychowawcze	53	0	0	0
w tym: w budżecie OPS / PCPR	54	0	0	0
85502 - Świadczenia rodzinne, świadczenie z funduszu alimentacyjnego oraz składki na ubezpieczenia emerytalne i rentowe z ubezpieczenia społecznego	55	0	0	0
w tym: w budżecie OPS / PCPR	58	0	0	0
85504 - Wspieranie rodziny	57	0	0	0
w tym: w budżecie OPS / PCPR	58	0	0	0
85516 - Tworzenie i funkcjonowanie żłobków	59	0	0	0
w tym: w budżecie OPS / PCPR	60	0	0	0
85516 - Tworzenie i funkcjonowanie klubów dziecięcych	61	0	0	0
w tym: w budżecie OPS / PCPR	62	0	0	0
85516 - Dzienni opiekunowie	63	0	0	0
w tym: w budżecie OPS / PCPR	64	0	0	0
85508 - Rodziny zastępcze	65	3 280 221	3 116 475	3 116 475
w tym: w budżecie OPS / PCPR	66	3 280 221	3 116 475	3 116 475
85510 - Działalność placówek opiekuńczo-wychowawczych	67	6 387 539	6 471 476	6 471 476
w tym: w budżecie OPS / PCPR	68	6 387 539	6 471 476	6 471 476
85513 - Składki na ubezpieczenie zdrowotne opłacane za osoby pobierające niektóre świadczenia rodzinne, zgodnie z przepisami ustawy o świadczeniach rodzinnych oraz za osoby pobierające zasiłki dla opiekunów, zgodnie z przepisami ustawy z dnia 4 kwietnia 2014 r. o ustaleniu i wypłacie zasiłków dla opiekunów	69	0	0	0
w tym: w budżecie OPS / PCPR	70	0	0	0
85514 - Składki na ubezpieczenie zdrowotne opłacane za osoby przebywające na urlopie wychowawczym, za osoby zatrudnione jako nianie oraz za osoby sprawujące osobistą opiekę nad dzieckiem	71	0	0	0
w tym: w budżecie OPS / PCPR	72	0	0	0
85578 Usuwanie skutków klęsk żywiołowych	73	0	0	0
w tym: w budżecie OPS / PCPR	74	0	0	0

8. Aktywność projektowo-konkursowa jednostki organizacyjnej pomocy społecznej

Aktywność projektowo-konkursowa jednostki polega na realizacji projektów finansowanych z Europejskiego Funduszu Społecznego, udziału w konkursach ogłaszanych przez MRPiPS oraz na realizację programów osłonowych.

Poniżej przedstawiamy zestawienie realizowanych przez PCPR projektów z środków zewnętrznych w 2022r.:

- Program korekcyjno-edukacyjny dla sprawców przemocy „Nie- dla przemocy”

Program obejmował osoby zamieszkałe lub przebywające na terenie Powiatu Szamotulskiego, które zostały skazane za czyny związane ze stosowaniem przemocy w rodzinie, zostały skierowane przez policję lub objęte procedurą Niebieskiej Karty, skierowane przez ośrodki

pomocy społecznej, kuratorów sądowych lub samodzielnie zgłosiły chęć uczestnictwa w programie w wyniku innych okoliczności. W ramach programu prowadzone były wykłady i zajęcia warsztatowe mające na celu zmianę zachowań i postawy oraz zwiększenie umiejętności samokontroli i konstruktywnego współżycia. Wojewoda Wielkopolski w 2021r. przekazał środki na realizację programu w wysokości 9000zł. Cała kwota została wydana na wynagrodzenia prowadzących warsztaty. Z programu skorzystało 6 uczestników.

- Program „Zajęcia Klubowe WTZ”

Powiat Szamotulski w 2022 r. wystąpił do Państwowego Funduszu Rehabilitacji Osób Niepełnosprawnych z wnioskiem Warsztatów Terapii Zajęciowej w Szamotułach oraz Gminy Wronki- Warsztaty Terapii Zajęciowej Wronki o środki w ramach realizacji programu. Decyzją Pełnomocników Zarządu PFRON na realizację programu „Zajęcia Klubowe w WTZ” zostało przyznane dofinansowanie w kwocie 39 060,00 zł. Czas trwania zajęć klubowych w roku realizacyjnym wynosił 12 miesięcy. Od lutego 2022 r. do stycznia 2023 r. Dofinansowanie przyznane w ramach programu w 2022 r. wykorzystane były wyłącznie na działalność związaną z prowadzeniem Zajęć Klubowych, w szczególności na:

- 1) działania na rzecz beneficjentów programu zgodnie z celem programu
- 2) niezbędne wydatki rzeczowe i osobowe związane z prowadzeniem zajęć klubowych w WTZ, takie jak transport, materiały do terapii, wynagrodzenia, wyposażenie, koszty utrzymania i inne, niezbędne do prowadzenia zajęć klubowych w ramach programu.

9. Współpraca z organizacjami pozarządowymi - zadania zlecone w obszarze pomocy i wsparcia

W Powiecie Szamotulskim zawarto z dwiema kościelnymi osobami prawnymi w trybie działalności pożytku publicznego 6 umów na prowadzenie placówek opiekuńczo-wychowawczych na łączną kwotę 6 471 476,10zł.

10. Wnioski końcowe

Ocena Zasobów Pomocy Społecznej dla Powiatu Szamotulskiego za 2022r. została przygotowana na podstawie danych zebranych przez Powiatowe Centrum Pomocy Rodzinie za pośrednictwem Centralnej Aplikacji Statystycznej MRPiPS. Dane z Oceny umożliwiają analizowanie i monitorowanie występowania problemów społecznych oraz planowanie działań aktywizujących jednostki samorządu terytorialnego w obszarze usług społecznych. Zawarte w niej informacje są materiałem poglądowym mającym ułatwić władzom Powiatu podejmowanie decyzji związanych z planowaniem budżetu w zakresie polityki społecznej w kolejnym roku.

Analizując OZPS pod kątem istniejących problemów i potrzeb należy pamiętać, iż sukces w realizacji zadań w dużej mierze zależy od decyzji podejmowanych przez podmioty polityki społecznej na szczeblu lokalnym jak i ponadlokalnym.

Wnioski końcowe:

- Powiat oferuje szeroki wachlarz wsparcia dla osób niepełnosprawnych, tj. dofinansowania PFRON, asystent osoby niepełnosprawnej, wypożyczalnia sprzętu, warsztaty terapii zajęciowej, domy pomocy społecznej,
- w związku z przewidywanym wzrostem liczby osób starszych będzie wzrastać zapotrzebowanie na wybrane formy wsparcia seniorów. Istnieje więc konieczność wzmocnienia i rozwijania usług społecznych zlokalizowanych w środowisku osoby korzystającej,
 - wśród kadry pomocy społecznej pojawia się problem motywacyjny związany z niskim w odniesieniu do minimalnego wynagrodzeniem za pracę,
- w porównaniu do innych powiatów woj. wielkopolskiego Powiat Szamotulski posiada dużą liczbę miejsc w instytucjonalnej pieczy zastępczej, co wystarczająco zaspokaja potrzeby powiatu,
- nadal pożądanym jest wzrost liczby rodzin zastępczych szczególnie rodzin zawodowych i niezawodowych. Średni koszt utrzymania wychowanka w rodzinie zastępczej jest ok. pięciokrotnie niższy niż koszt utrzymania w placówce. Na terenie Powiatu brak rodzinnego domu dziecka mogącego przyjąć młodsze rodzeństwo bez konieczności rozdzielania ich,
- w porównaniu do innych powiatów woj. wielkopolskiego Powiat Szamotulski posiada dużą liczbę miejsc w mieszkaniach chronionych dla usamodzielniających się wychowanków pieczy zastępczej, obecnie jedno z 5 mieszkań wymaga gruntownego remontu,

- baza lokalowa PCPR, mimo sukcesywnie prowadzonej modernizacji, nie zabezpiecza wszystkich potrzeb związanych z realizacją zadań statutowych jednostki, zwłaszcza w zakresie pracy koordynatorów pieczy zastępczej i psychologów. Powoduje to konieczność wynajmu powierzchni lokalowej poza główną siedzibą Centrum,
- kadra powiatowych jednostek realizujących zadania w zakresie pomocy społecznej, pieczy zastępczej, wsparcia osób niepełnosprawnych ustawicznie podnosi swoje kwalifikacje.

STAROSTA
Beata Hanyżak
Beata Hanyżak