

Uchwała nr 42/2019
Zarządu Powiatu Szamotulskiego
z dnia 23 kwietnia 2019 r.

w sprawie przyjęcia Oceny zasobów pomocy społecznej Powiatu Szamotulskiego za 2018 r.

Na podstawie art. 16a ust. 4 ustawy z dnia 12 marca 2004 r. o pomocy społecznej (t.j. Dz. U. z 2018 r. poz. 1508 z późn. zm.) Zarząd Powiatu Szamotulskiego uchwala co następuje:

§ 1. Przyjmuje się Ocenę zasobów pomocy społecznej Powiatu Szamotulskiego za 2018 r., stanowiącą załącznik do niniejszej uchwały.

§ 2. Uchwała wchodzi w życie z dniem podjęcia.

Podpisy Członków Zarządu:

1. Beata Hanyżak

2. Józef Kwaśniewicz

3. Andrzej Grzeszczyk

4. Kazimierz Michalak

Ocena zasobów pomocy społecznej Powiatu Szamotulskiego za 2018 rok

Autorzy:
Anna Piechota



	SPIS TREŚCI	STRONA
1	Wprowadzenie	3
2	Dane o sytuacji demograficznej i społecznej	3
3	Dane o korzystających z pomocy i wsparcia	11
3.1	POWIAT - ZADANIA PCPR ORAZ MOPR	15
4	Inne rodzaje pomocy i świadczeń	16
5	Zasoby instytucjonalne pomocy i wsparcia	16
6	Kadra jednostki organizacyjnej pomocy społecznej	20
6.1	Zatrudnienie pomocnicze w jednostce organizacyjnej pomocy społecznej	22
6.2	Zespoły pracy socjalnej i integracji społecznej w jednostce pomocy społecznej	22
7	Środki finansowe na wydatki w pomocy społecznej i innych obszarach polityki społecznej w budżecie jednostki samorządu terytorialnego	22
8	Aktywność projektowo-konkursowa jednostki organizacyjnej pomocy społecznej	25
9	Współpraca z organizacjami pozarządowymi - zadania zlecone w obszarze pomocy i wsparcia	26
10	Wnioski końcowe	26

1. Wprowadzenie

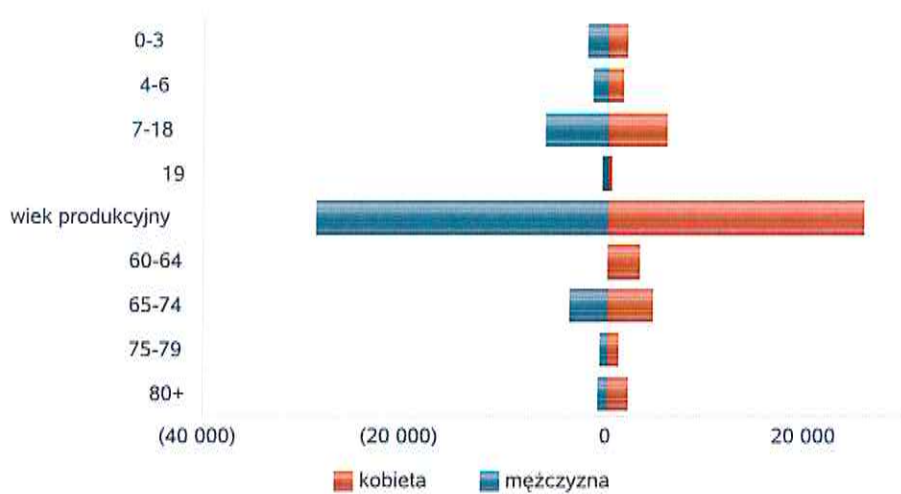
Skuteczne prowadzenie polityki społecznej na terenie Powiatu Szamotulskiego jest uzależnione od zasobów pomocy społecznej, skali zjawisk objętych tą polityką oraz sprawnego współdziałania wszystkich podmiotów działających w tym obszarze. Zgodnie z art. 112 ust. 1 ustawy o pomocy społecznej z dnia 12 marca 2004r. (Dz. U. 2018 poz. 1508) zadania pomocy społecznej w powiatach wykonują powiatowe centra pomocy rodzinie.

Zgodnie z art. 16a ustawy o pomocy społecznej z dnia 12 marca 2004r. gminy, powiaty oraz samorządy województw mają obowiązek przygotowania corocznie oceny zasobów pomocy społecznej.

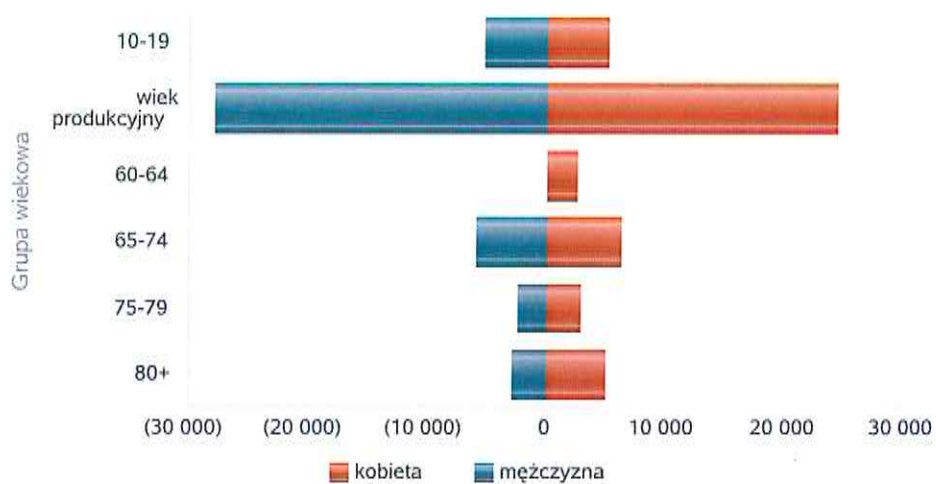
Ocena Zasobów Pomocy Społecznej Powiatu Szamotulskiego za 2018 rok została przygotowana w oparciu o sprawozdania resortowe, sprawozdanie z działalności PCPR oraz inne dane własne jednostki z wykorzystaniem narzędzia agregowania i monitorowania danych w obszarze włączenia społecznego.

2. Dane o sytuacji demograficznej i społecznej

Liczba mieszkańców wg grup wiekowych i płci

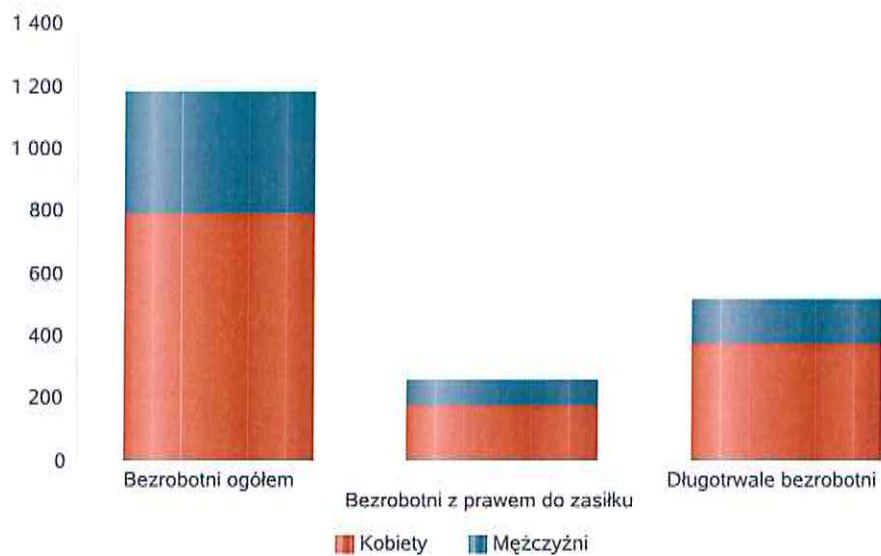


Prognozowana liczba mieszkańców wg grup wiekowych i płci



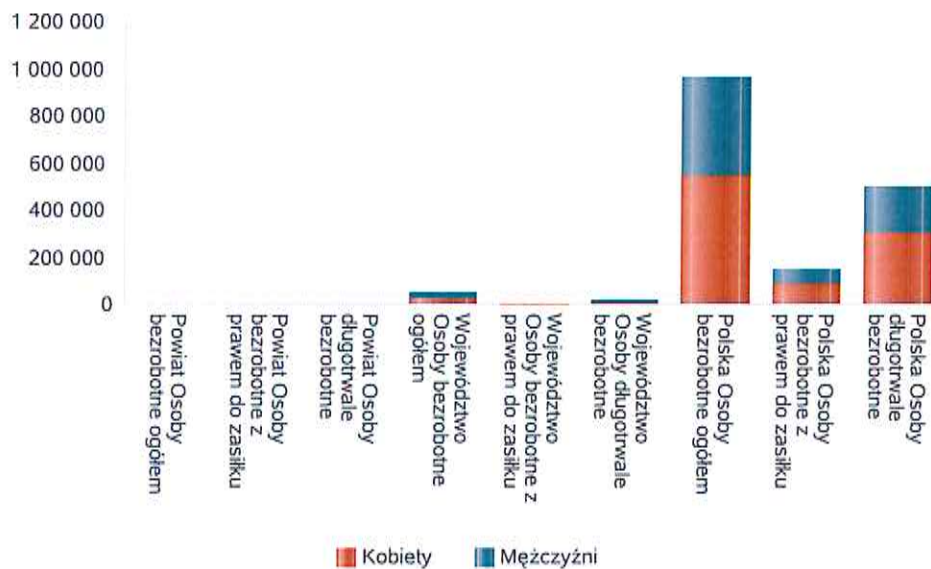
Liczba osób bezrobotnych, liczba długotrwale bezrobotnych oraz liczba osób bezrobotnych z prawem do zasiłku w 2018 r.

Status	Ogółem	Mężczyźni	Kobiety
Bezrobotni ogółem	1 181	392	789
Bezrobotni z prawem do zasiłku	260	83	177
Długotrwale bezrobotni	518	148	370



Wykres prezentuje liczbę osób bezrobotnych, liczbę bezrobotnych długotrwale oraz liczbę osób bezrobotnych z prawem do zasiłku, ogółem i w podziale na płeć. Wizualizacja prezentuje powiat na tle województwa, powiat na tle kraju.

Status	Powiat		Województwo		Polska	
	Kobiety	Mężczyźni	Kobiety	Mężczyźni	Kobiety	Mężczyźni
Osoby bezrobotne ogółem	789	392	31 452	19 415	540 799	424 847
Osoby bezrobotne z prawem do zasiłku	177	83	6 270	3 524	89 081	63 800
Osoby długotrwale bezrobotne	370	148	14 749	7 076	303 067	202 472



Wskaźnik bezrobocia wśród beneficjentów pomocy społecznej. Wskaźnik obliczany jako stosunek liczby osób w rodzinach korzystających z pomocy społecznej z powodu bezrobocia do liczby osób w rodzinach korzystających z pomocy ogółem.

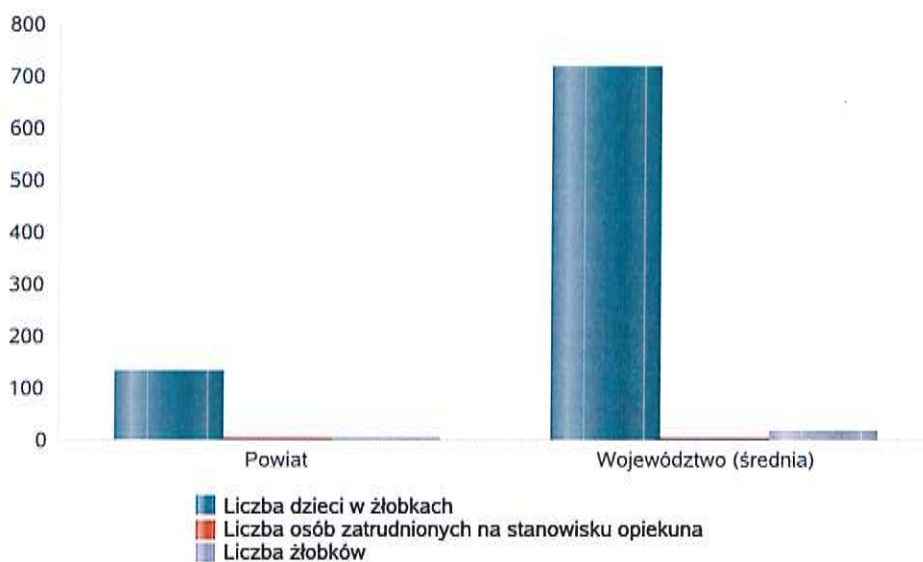
Rok	Wskaźnik
2014	0%
2015	0%
2016	0%
2017	
2018	0%



Liczba placówek i miejsc dla dzieci w roku w 2018 r.

Jednostka terytorialna	Miara	Wartość liczbową
Powiat	Liczba dzieci w żłobkach	136,00
	Liczba osób zatrudnionych na stanowisku opiekuna	3,00
	Liczba żłobków	6,00
Województwo (średnia)	Liczba dzieci w żłobkach	720,51
	Liczba osób zatrudnionych na stanowisku opiekuna	5,54
	Liczba żłobków	18,69

Infrastruktura opieki nad dziećmi



Liczba placówek i miejsc dla dzieci w roku w 2018 r.

Jednostka terytorialna	Miara	Wartość liczbowa
Powiat	Brakujące miejsca dla dzieci w żłobkach	0
Województwo (średnia)	Brakujące miejsca dla dzieci w żłobkach	248

Infrastruktura opieki nad dziećmi



INFRASTRUKTURA SPOŁECZNA
(stan na 31.XII)

WYSZCZEGÓLNIENIE		Rok 2017	Rok oceny	Prognoza* 2019
INFRASTRUKTURA SPOŁECZNA				
Liczba mieszkań komunalnych w zasobie gminy	1	X	X	X
Liczba wniosków złożonych na mieszkanie komunalne z zasobów gminy	2	X	X	X
w tym z wiersza 1: Liczba mieszkań socjalnych (lokali)	3	X	X	X
Liczba oczekujących na mieszkanie socjalne	4	X	X	X
Liczba wyroków eksmisyjnych bez wskazania lokalu socjalnego	5	X	X	X
Liczba klubów i innych miejsc spotkań dla seniorów	6	X	X	X
Liczba hospicjów	7	0	0	0
Liczba ośrodków dla cudzoziemców	8	0	0	0

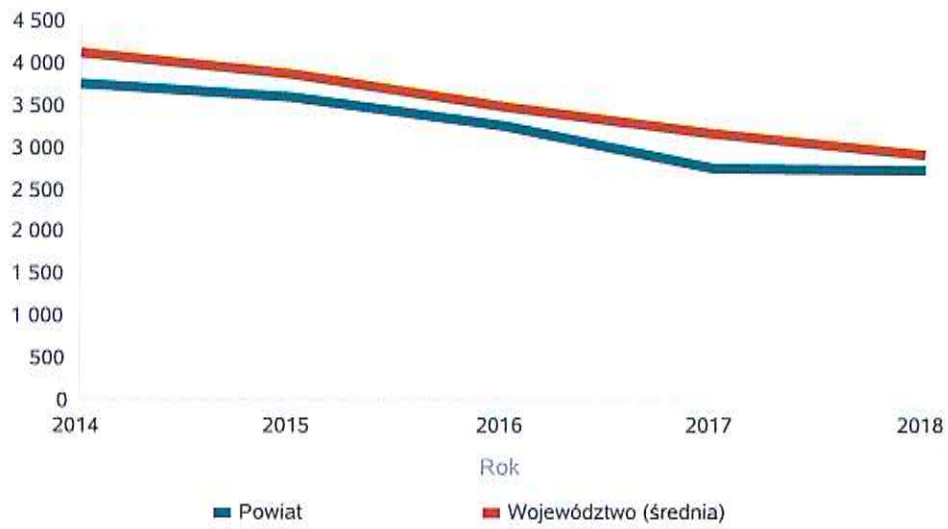
* Wielkość prognozy nie dotyczy wartości przyrostu lub spadku. W przypadku braku możliwości oszacowania wielkości liczbowych dla prognozy należy wpisać liczby odpowiadające danym z kolumny "Rok oceny".

3. Dane o korzystających z pomocy i wsparcia

Liczba osób korzystających ze świadczeń na podstawie wydanych decyzji.

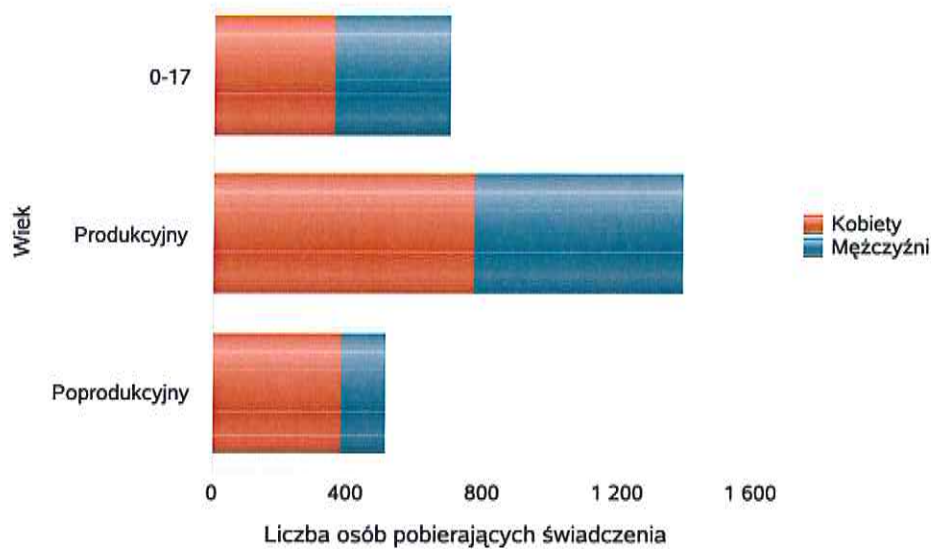
	Liczba świadczeniobiorców				
	2014	2015	2016	2017	2018
Powiat	3 764	3 599	3 256	2 747	2 733
Województwo (średnia)	4 138	3 874	3 488	3 178	2 915

Liczba świadczeniobiorców



Liczba osób korzystających z pomocy społecznej w podziale na wiek i płeć wg liczby wypłaconych świadczeń w 2018 r.

Grupa	Ogółem	Kobiety	Mężczyźni
0-17	693	355	338
Produkcyjny	1 385	771	614
Poprodukcyjny	507	381	126



**DANE O KORZYSTAJĄCYCH Z POMOCY I WSPARCIA
(w całym okresie sprawozdawczym)**

WYSZCZEGÓLNIENIE		Rok 2017	Rok oceny	Prognoza 2019
OSOBY I RODZINY, KTÓRYM UDZIELONO POMOCY I WSPARCIA				
Liczba osób	1	795	811	811
OSOBY I RODZINY, KTÓRYM PRZYZNANO ŚWIADCZENIE				
Liczba osób	2	162	153	153
W tym: osoby długotrwale korzystające	3	155	153	153
Wiek 0-17	4	4	0	0
Wiek produkcyjny *	5	45	69	69
Wiek poprodukcyjny **	6	113	84	84
Liczba rodzin	7	162	153	153
Liczba osób w rodzinach	8	162	153	153
w tym: KOBIETY (z wierszy 2-6)				
Ogółem	9	97	83	83
W tym: osoby długotrwale korzystające	10	92	83	83
Wiek 0-17	11	4	0	0
Wiek 18-59	12	30	36	36
Wiek 60 lat i więcej	13	63	47	47
OSOBY I RODZINY, Z KTÓRYMI PRZEPROWADZONO WYWIAD ŚRODOWISKOWY				
Liczba osób ogółem	14	10	9	9
Liczba rodzin	15	10	9	9
Liczba osób w rodzinach	16	10	13	10
KONTRAKT SOCJALNY				
Liczba zawartych kontraktów socjalnych - ogółem	17	0	0	0
Liczba osób objętych kontraktem socjalnym - ogółem	18	0	0	0

* wiek produkcyjny: kobiety w wieku 18-59 lat, mężczyźni 18-64 lat

** wiek poprodukcyjny: kobiety w wieku 60 i więcej, mężczyźni 65 i więcej

3.1. POWIAT - ZADANIA PCPR ORAZ MOPR

POWIAT - ZADANIA PCPR ORAZ MOPR (w całym okresie sprawozdawczym)

WYSZCZEGÓLNIENIE		Rok 2017	Rok oceny	Prognoza 2019
INDYWIDUALNE PROGRAMY POMOCY				
PROGRAM ODDZIAŁYWAŃ KOREKCYJNO-EDUKACYJNYCH DLA OSÓB STOSUJĄCYCH PRZEMOC W RODZINIE				
Liczba osób korzystających z usług	1	11	10	10
USAMODZIELNIENIE				
PEŁNOLETNIE OSOBY OPUSZCZAJĄCE INSTYTUCJE O KTÓRYCH MOWA W ART. 88 UST.1 USTAWY O POMOCY SPOŁECZNEJ				
Liczba osób	2	2	1	1
Kwota świadczeń w złotych	3	2 860	11 185	11 185
W TYM: (od poz. 4 do poz. 9)				
POMOC PIENIĘŻNA NA USAMODZIELNIENIE				
Liczba osób	4	0	1	1
Kwota świadczeń w złotych	5	0	1 783	1 783
POMOC PIENIĘŻNA NA KONTYNUOWANIE NAUKI				
Liczba osób	6	2	1	1
Kwota świadczeń w złotych	7	2 860	4 133	4 133
POMOC PIENIĘŻNA NA ZAGOSPODAROWANIE				
Liczba osób	8	0	1	1
Kwota świadczeń w złotych	9	0	5 289	5 289
REHABILITACJA ZAWODOWA I SPOŁECZNA OSÓB NIEPEŁNOSPRAWNYCH				
Ogólna kwota dofinansowania (PFRON, środki własne powiatu)	10	2 286 346	2 347 442	2 347 442
POMOC NA LIKWIDACJĘ BARIER ARCHITEKTONICZNYCH, TECHNICZNYCH I W KOMUNIKOWANIU SIĘ				
Liczba osób, które uzyskały dofinansowanie	11	28	27	27
Wartość dofinansowania w złotych	12	160 189	173 087	173 087
TURNUSY REHABILITACYJNE				
Liczba osób, które uzyskały pomoc	13	105	184	184
Wartość dofinansowania w złotych	14	163 897	167 823	167 823
ZAOPATRZENIE W PRZEDMIOTY ORTOPEDYCZNE, ŚRODKI POMOCNICZE I SPRZĘT REHABILITACYJNY				
Liczba osób, które uzyskały pomoc	15	121	158	158
Wartość dofinansowania w złotych	16	175 756	201 765	201 765
PROGRAM "AKTYWNY SAMORZĄD"				
Liczba świadczeń	17	119	86	86
Wartość dofinansowania w złotych	18	278 849	223 040	223 040
DOFINANSOWANIE SPORTU, KULTURY, REKREACJI I TURYSTYKI				
Liczba dofinansowanych imprez	19	28	11	11
Liczba niepełnosprawnych uczestników	20	1 570	1 835	1 835
Wartość dofinansowania ogółem w złotych	21	42 824	42 000	42 000

WYSZCZEGÓLNIENIE	Rok 2017	Rok oceny	Prognoza 2019
DOFINANSOWANIE USŁUG TŁUMACZA JĘZYKA MIGOWEGO LUB TŁUMACZA - PRZEWODNIKA			
Wartość dofinansowania w złotych	22	0	0

4. Inne rodzaje pomocy i świadczeń

Zgodnie z ustawą o wspieraniu rodziny i systemie pieczy zastępczej z dnia 9 czerwca 2011r. PCPR realizuje działania w zakresie pieczy zastępczej.

W 2018 roku w powiecie szamotulskim w rodzinnej pieczy zastępczej przebywało 115 dzieci w 75 rodzinach. Podział rodzin zastępczych ze względu na klasyfikację:

- a) 53 rodzin spokrewnionych
- b) 15 rodzin niezawodowych
- c) 7 rodzin zawodowych, w tym 1 zawodowa rodzina zastępcza pełniąca funkcję pogotowia rodzinnego

Na terenie powiatu szamotulskiego w 2018r. 34 wychowanków pieczy zastępczej pobierało pomoc na kontynuację nauki. Łączny koszt świadczeń wyniósł 144 560zł. Wyplacono również 9 świadczeń na usamodzielnienie na łączną kwotę 24 788zł.

W powiecie funkcjonowało 5 koordynatorów pieczy zastępczej oraz 1 rodzina pomocowa.

W 2018r. rodzinom zastępczym udzielono w sumie 2867 świadczeń na łączną kwotę 1 741 269,32 zł, w tym 541 286,22zł jako dodatek wychowawczy oraz 27 300zł jako świadczenie Dobry Start.

Świadczenie Dobry Start zostało również wypłacone na dzieci przebywające w instytucjonalnej pieczy zastępczej. Łączna kwota świadczeń wyniosła 34 200zł.

5. Zasoby instytucjonalne pomocy i wsparcia

Pomoc społeczna to nie tylko wsparcie finansowe osób i rodzin potrzebujących pomocy, ale także pomoc instytucjonalna, świadczona przez placówki pomocy społecznej. W powiecie szamotulskim prowadzą działalność następujące instytucje pomocy społecznej, finansowane z budżetu powiatu: domy pomocy społecznej, mieszkania chronione, placówka wsparcia dziennego, placówki opiekuńczo-wychowawcze, warsztaty terapii zajęciowej. Poniżej prezentujemy w formie graficznej i tabelarycznej szczegółowe dane dotyczące: liczby placówek w podziale na typ i instytucje prowadzącą, liczby miejsc i liczby osób korzystających z placówek, wskaźnik nasycenia usługami w postaci domów pomocy społecznej, środowiskowych domów samopomocy, mieszkań chronionych.

Liczba jednostek organizacyjnych pomocy i integracji społecznej o zasięgu lokalnym i o zasięgu ponadgminnym w podziale na instytucję prowadzącą w 2018 roku

Jednostka	INNY PODMIOT PROWADZĄCY - liczba jednostek	PODMIOT PROWADZĄCY - GMINA - liczba jednostek
DOMY POMOCY SPOŁECZNEJ	0	0
JEDNOSTKI SPECJALISTYCZNEGO PORADNICTWA	0	0
KLUBY INTEGRACJI SPOŁECZNEJ	0	0
MIESZKANIA CHRONIONE	0	1
OŚRODKI INTERWENCJI KRYZYSOWEJ	0	0
OŚRODKI WSPARCIA	0	2
RODZINNE DOMY POMOCY	0	0

Liczba jednostek organizacyjnych pomocy i integracji społecznej



ZASOBY INSTYTUCJONALNE POMOCY I WSPARCIA

WYSZCZEGÓLNIENIE		Rok 2017	Rok oceny	Prognoza 2019
OŚRODKI WSPARCIA - OGÓLEM				
Liczba miejsc w placówkach ogółem	1	0	0	0
Liczba osób korzystających	2	0	0	0
Liczba osób oczekujących (wg stanu na 31 grudnia danego roku)	3	0	0	0
Liczba decyzji odmownych (wg stanu na 31 grudnia danego roku)	4	0	0	0
Kadra placówek - liczba osób zatrudnionych ogółem (wg stanu na 31 grudnia danego roku)	5	0	0	0
Roczny koszt prowadzenia i utrzymania placówek (w złotych)	6	0	0	0
W TYM (z wierszy 1-6):				
ŚRODOWISKOWE DOMY SAMOPOMOCY				
Liczba miejsc w placówkach ogółem	7	0	0	0
Liczba osób korzystających	8	0	0	0
Liczba osób umieszczonych	9	0	0	0
Liczba osób oczekujących (wg stanu na 31 grudnia danego roku)	10	0	0	0
Kadra placówek - liczba osób zatrudnionych ogółem (wg stanu na 31 grudnia danego roku)	11	0	0	0
Roczny koszt prowadzenia i utrzymania placówek (w złotych)	12	0	0	0
DZIENNE DOMY POMOCY				
Liczba miejsc w placówkach ogółem	13	0	0	0
Liczba osób korzystających	14	0	0	0
Liczba osób oczekujących (wg stanu na 31 grudnia danego roku)	15	0	0	0
Kadra placówek - liczba osób zatrudnionych ogółem (wg stanu na 31 grudnia danego roku)	16	0	0	0
Roczny koszt prowadzenia i utrzymania placówek (w złotych)	17	0	0	0
KLUBY SAMOPOMOCY				
Liczba miejsc w placówkach ogółem	18	0	0	0
Liczba osób korzystających	19	0	0	0
Liczba osób oczekujących (wg stanu na 31 grudnia danego roku)	20	0	0	0
Kadra placówek - liczba osób zatrudnionych ogółem (wg stanu na 31 grudnia danego roku)	21	0	0	0
Roczny koszt prowadzenia i utrzymania placówek (w złotych)	22	0	0	0
NOCLEGOWNIE I SCHRONISKA DLA OSÓB BEZDOMNYCH				
Liczba miejsc w placówkach ogółem	23	0	0	0
Liczba osób korzystających	24	0	0	0
Liczba osób skierowanych w wyniku eksmisji	25	0	0	0
Kadra placówek - liczba osób zatrudnionych ogółem (wg stanu na 31 grudnia danego roku)	26	0	0	0
Roczny koszt prowadzenia i utrzymania placówek (w złotych)	27	0	0	0
OGRZEWALNIE				

WYSZCZEGÓLNIENIE		Rok 2017	Rok oceny	Prognoza 2019
Liczba miejsc w placówkach ogółem	28	0	0	0
Liczba osób korzystających	29	0	0	0
Kadra placówek - liczba osób zatrudnionych ogółem (wg stanu na 31 grudnia danego roku)	30	0	0	0
Roczny koszt prowadzenia i utrzymania placówek (w złotych)	31	0	0	0

ZASOBY INSTYTUCJONALNE POMOCY I WSPARCIA (c.d.)

WYSZCZEGÓLNIENIE		Rok 2017	Rok oceny	Prognoza 2019
DOMY POMOCY SPOŁECZNEJ				
Liczba miejsc w placówkach ogółem	1	145	145	145
Liczba osób korzystających	2	155	152	152
Liczba osób umieszczonych	3	155	10	10
Liczba osób oczekujących (wg stanu na 31 grudnia danego roku)	4	0	0	0
Liczba decyzji odmownych (wg stanu na 31 grudnia danego roku)	5	0	0	0
Kadra placówek - liczba osób zatrudnionych ogółem (wg stanu na 31 grudnia danego roku)	6	95	96	96
Roczny koszt prowadzenia i utrzymania placówek (w złotych)	7	5 395 523	6 107 679	6 107 679
MIESZKANIA CHRONIONE OGÓŁEM				
Liczba miejsc w placówkach ogółem	8	10	13	13
Liczba osób korzystających	9	9	9	9
Liczba osób umieszczonych	10	9	1	1
Liczba osób oczekujących (wg stanu na 31 grudnia danego roku)	11	0	0	0
Kadra placówek - liczba osób zatrudnionych ogółem (wg stanu na 31 grudnia danego roku)	12	0	0	0
Roczny koszt prowadzenia i utrzymania placówek (w złotych)	13	24 943	15 973	15 973
OŚRODKI INTERWENCJI KRYZYSOWEJ OGÓŁEM				
Liczba miejsc w placówkach ogółem	14	0	0	0
Liczba osób korzystających	15	0	0	0
JEDNOSTKI SPECJALISTYCZNEGO PORADNICTWA				
Liczba osób korzystających	16	0	0	0
Kadra placówek - liczba osób zatrudnionych ogółem (wg stanu na 31 grudnia danego roku)	17	0	0	0
Roczny koszt prowadzenia i utrzymania placówek (w złotych)	18	0	0	0
PLACÓWKI WSPARCIA DZIENNEGO				
Liczba miejsc w placówkach ogółem	19	30	30	30
Liczba osób korzystających	20	36	29	29
Kadra placówek - liczba osób zatrudnionych ogółem (wg stanu na 31 grudnia danego roku)	21	2	2	2
Roczny koszt prowadzenia i utrzymania placówek (w złotych)	22	36 651	78 680	78 680

WYSZCZEGÓLNIENIE		Rok 2017	Rok oceny	Prognoza 2019
PLACÓWKI OPIEKUŃCZO-WYCHOWAWCZE OGÓŁEM				
Liczba miejsc w placówkach ogółem	23	124	120	120
Liczba osób korzystających	24	145	119	119
Kadra placówek - liczba osób zatrudnionych ogółem (wg stanu na 31 grudnia danego roku)	25	91	91	91
Roczny koszt prowadzenia i utrzymania placówek (w złotych)	26	5 613 129	5 975 271	5 975 271
W tym: PLACÓWKI TYPU RODZINNEGO				
Liczba miejsc w placówkach ogółem	27	0	0	0
Liczba osób korzystających	28	0	0	0
Kadra placówek - liczba osób zatrudnionych ogółem (wg stanu na 31 grudnia danego roku)	29	0	0	0
Roczny koszt prowadzenia i utrzymania placówek (w złotych)	30	0	0	0
CENTRUM INTEGRACJI SPOŁECZNEJ				
Liczba uczestników zajęć	31	0	0	0
KLUB INTEGRACJI SPOŁECZNEJ				
Liczba uczestników zajęć	32	X	X	X
WARSZTAT TERAPII ZAJĘCIOWEJ				
Liczba uczestników zajęć	33	97	97	97
Kadra placówek - liczba osób zatrudnionych ogółem (wg stanu na 31 grudnia danego roku)	34	39	39	39
Roczny koszt prowadzenia i utrzymania placówek (w złotych)	35	1 858 024	2 191 185	2 191 185
ZAKŁAD AKTYWNOŚCI ZAWODOWEJ				
Liczba uczestników zajęć	36	0	0	0

INNE INSTYTUCJE POMOCY I WSPARCIA

Rodzaj instytucji	Wyszczególnienie	Rok 2017	Rok oceny	Prognoza 2019

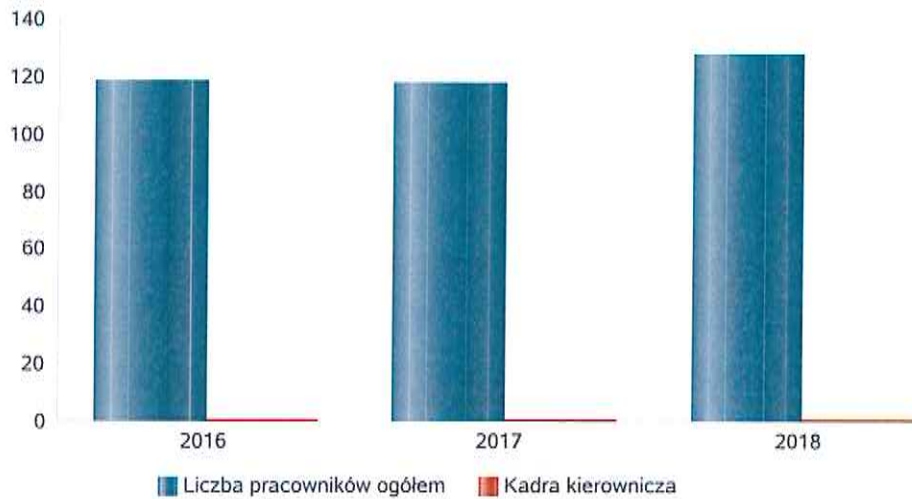
6. Kadra jednostki organizacyjnej pomocy społecznej

Na dzień 31.12.2018r. kadra Powiatowego Centrum Pomocy Rodzinie liczyła 26 osób w tym: na stanowisku kierowniczym 1 osoba, pracownicy socjalni 3 osoby, pozostali pracownicy 22 osoby. Spośród zatrudnionych w powiatowym centrum pomocy rodzinie 22 pracowników posiada wykształcenie wyższe, 4 osoby wykształcenie średnie. Poniżej prezentujemy w formie graficznej szczegółowe dane dotyczące liczby pracowników jednostki w tym: kadry kierowniczej, pracowników socjalnych, wskaźnika specjalizacji pracowników socjalnych, wskaźnika spełnienia zapisów ustawowych dotyczących zatrudnienia pracowników socjalnych.

Kadra jednostek organizacyjnych pomocy społecznej - osoby zatrudnione.

Zatrudnieni	Liczba osób		
	2016	2017	2018
Ogółem we wszystkich rodzajach placówek	118	117	127
Kierownicy, dyrektorzy, zastępcy	1	1	1

Kadra jednostek organizacyjnych pomocy społecznej - osoby zatrudnione



6.1. Zatrudnienie pomocnicze w jednostce organizacyjnej pomocy społecznej

W 2018r. w Powiatowym Centrum Pomocy Społecznej staż odbywała 1 osoba. W 2016r. i 2015r. staż odbywało odpowiednio 4 i 7 osób.

6.2. Zespoły pracy socjalnej i integracji społecznej w jednostce pomocy społecznej


7. Środki finansowe na wydatki w pomocy społecznej i innych obszarach polityki społecznej w budżecie jednostki samorządu terytorialnego

WYDATKI W OBSZARACH POLITYKI SPOŁECZNEJ W JEDNOSTKACH SAMORZĄDU TERYTORIALNEGO



- 855 - RODZINA
- 852 - POMOC SPOŁECZNA
- 853 - POZOSTAŁE ZADANIA W ZAKRESIE POLITYKI SPOŁECZNEJ
- 854 - EDUKACYJNA OPIEKA WYCHOWAWCZA
- 851 - OCHRONA ZDROWIA

WYDATKI W OBSZARACH POLITYKI SPOŁECZNEJ W OPS / PCPR



- 855 - RODZINA
- 853 - POZOSTAŁE ZADANIA W ZAKRESIE POLITYKI SPOŁECZNEJ
- 852 - POMOC SPOŁECZNA
- 851 - OCHRONA ZDROWIA
- 854 - EDUKACYJNA OPIEKA WYCHOWAWCZA

ŚRODKI FINANSOWE NA WYDATKI W POMOCY SPOŁECZNEJ I INNYCH OBSZARACH POLITYKI SPOŁECZNEJ W BUDŻECIE JEDNOSTKI SAMORZĄDU TERYTORIALNEGO (zadania własne i zadania zlecone)
W złotych

WYSZCZEGÓLNIENIE		Rok 2017	Rok oceny	Prognoza 2019
OGÓŁEM				
OGÓŁEM (działy)	1	17 315 093	21 966 393	21 404 281
W tym: w budżecie OPS/PCPR	2	9 969 227	11 711 152	11 408 640
851 - OCHRONA ZDROWIA				
85153 - Przeciwdziałanie narkomanii	3	0	0	0
w tym: w budżecie OPS / PCPR	4	0	0	0
85154 - Przeciwdziałanie alkoholizmowi	5	0	0	0
w tym: w budżecie OPS / PCPR	6	0	0	0
852 - POMOC SPOŁECZNA				
85202 - Domy pomocy społecznej	7	5 395 523	6 162 204	6 162 204
w tym: w budżecie OPS / PCPR	8	2 756 195	0	0
85203 - Ośrodki Wsparcia	9	0	0	0
w tym: w budżecie OPS / PCPR	10	0	0	0
85205 - Przeciwdziałanie przemocy w rodzinie	11	7 800	8 400	8 400
w tym: w budżecie OPS / PCPR	12	7 800	8 400	8 400
85213 - Składki na ubezpieczenie zdrowotne opłacane za osoby pobierające niektóre świadczenia z pomocy społecznej, niektóre świadczenia rodzinne oraz za osoby uczestniczące w zajęciach centrum Integracji społecznej	13	0	0	0

WYSZCZEGÓLNIENIE		Rok 2017	Rok oceny	Prognoza 2019
w tym: w budżecie OPS / PCPR	14	0	0	0
85214 - Zasiłki okresowe, celowe i pomoc w naturze oraz składki na ubezpieczenia emerytalne i rentowe	15	0	0	0
w tym: w budżecie OPS / PCPR	16	0	0	0
85215 - Dodatki mieszkaniowe	17	0	0	0
w tym: w budżecie OPS / PCPR	18	0	0	0
85216 - Zasiłki stałe	19	0	0	0
w tym: w budżecie OPS / PCPR	20	0	0	0
85218 - Powiatowe Centrum Pomocy Rodzinie	21	772 121	1 306 389	896 603
w tym: w budżecie OPS/PCPR	22	772 121	1 306 389	896 603
85219 - Ośrodek Pomocy Społecznej	23	X	X	X
w tym: w budżecie OPS/PCPR	24	X	X	X
85220 - Specjalistyczne poradnictwo, mieszkania chronione i ośrodki interwencji kryzysowej	25	43 736	43 100	95 556
w tym: w budżecie OPS / PCPR	26	43 736	43 100	95 556
85228 - Usługi opiekuńcze i specjalistyczne usługi opiekuńcze	27	0	0	0
w tym: w budżecie OPS / PCPR	28	0	0	0
85230 - Pomoc w zakresie dożywiania	29	0	0	0
w tym: w budżecie OPS / PCPR	30	0	0	0
85231 - Pomoc dla cudzoziemców	31	0	0	0
w tym: w budżecie OPS / PCPR	32	0	0	0
W tym (z wiersza 31): Wydatki na pomoc dla cudzoziemców w celu integracji ze środowiskiem (cudzoziemcy, którzy uzyskali status uchodźcy lub ochronę uzupełniającą)	33	0	0	0
w tym: w budżecie OPS / PCPR	34	0	0	0
85232 - Centra Integracji Społecznej	35	0	0	0
w tym: w budżecie OPS / PCPR	36	0	0	0
85278 - Usuwanie skutków klęsk żywiołowych	37	0	0	0
w tym: w budżecie OPS / PCPR	38	0	0	0
85295 - Pozostała działalność	39	0	0	0
w tym: w budżecie OPS / PCPR	40	0	0	0
853 - POZOSTAŁE ZADANIA W ZAKRESIE POLITYKI SPOŁECZNEJ				
85311 - Rehabilitacja zawodowa i społeczna osób niepełnosprawnych	41	162 351	177 250	227 318
w tym: w budżecie OPS / PCPR	42	162 351	177 250	227 318
85321 - Zespoły orzekania o niepełnosprawności	43	336 967	346 555	351 305
w tym: w budżecie dyspozycji OPS / PCPR	44	336 967	346 555	351 305
85324 - Państwowy Fundusz Rehabilitacji Osób Niepełnosprawnych	45	2 247 528	2 632 631	2 632 631
w tym: w budżecie OPS / PCPR	46	0	0	0
85395 - Pozostała działalność w zakresie polityki społecznej	47	3 700	2 074 012	2 074 012
w tym: w budżecie OPS / PCPR	48	3 700	873 206	873 206
854 - EDUKACYJNA OPIEKA WYCHOWAWCZA				

WYSZCZEGÓLNIENIE		Rok 2017	Rok oceny	Prognoza 2019
85415 - Pomoc materialna dla uczniów o charakterze socjalnym	49	0	0	0
w tym: w budżecie OPS / PCPR	50	0	0	0
85416 - Pomoc materialna dla uczniów o charakterze motywacyjnym	51	0	259 600	0
w tym: w budżecie OPS / PCPR	52	0	0	0
855 - RODZINA				
85501 - Świadczenie wychowawcze	53	0	0	0
w tym: w budżecie OPS / PCPR	54	0	0	0
85502 - Świadczenia rodzinne, świadczenie z funduszu alimentacyjnego oraz składki na ubezpieczenia emerytalne i rentowe z ubezpieczenia społecznego	55	0	0	0
w tym: w budżecie OPS / PCPR	56	0	0	0
85504 - Wspieranie rodziny	57	0	63 550	63 550
w tym: w budżecie OPS / PCPR	58	0	63 550	63 550
85505 - Tworzenie i funkcjonowanie żłobków	59	0	0	0
w tym: w budżecie OPS / PCPR	60	0	0	0
85506 - Tworzenie i funkcjonowanie klubów dziecięcych	61	0	0	0
w tym: w budżecie OPS / PCPR	62	0	0	0
85507 - Dzienni opiekunowie	63	0	0	0
w tym: w budżecie OPS / PCPR	64	0	0	0
85508 - Rodziny zastępcze	65	2 732 238	2 765 233	2 765 233
w tym: w budżecie OPS / PCPR	66	273 228	2 765 233	2 765 233
85510 - Działalność placówek opiekuńczo-wychowawczych	67	5 613 129	6 127 469	6 127 469
w tym: w budżecie OPS / PCPR	68	5 613 129	6 127 469	6 127 469

8. Aktywność projektowo-konkursowa jednostki organizacyjnej pomocy społecznej

Aktywność projektowo-konkursowa jednostki organizacyjnej pomocy społecznej polega na realizacji projektów finansowanych z Europejskiego Funduszu Społecznego, udziału w konkursach ogłaszanych przez Ministerstwo Rodziny Pracy i Polityki Społecznej oraz na realizacji programów osłonowych.

Powiatowe Centrum Pomocy Rodzinie realizowało w 2018 roku Resortowy Program Wspierania Rodziny i Systemu Pieczy Zastępczej „Asystent rodziny i koordynator rodzinnej pieczy zastępczej”. Założeniem Programu było stymulowanie podejmowanych przez samorządy terytorialne działań służących wsparciu rodzin zastępczych poprzez rozwój sieci koordynatorów rodzinnej pieczy zastępczej zatrudnianych w powiatach. Celem Programu było dofinansowanie kosztów wynagrodzenia 5 koordynatorów rodzinnej pieczy zastępczej.

Na realizację programu otrzymano kwotę 96 250,00 zł.

Powiatowe Centrum Pomocy Rodzinie w Szamotułach w okresie od 01.01.2017 do 31.12.2018 realizowało projekt „Poprawa dostępu do usług społecznych w powiecie szamotulskim”.

Projekt był realizowany w ramach Wielkopolskiego Regionalnego Programu Operacyjnego na lata 2014 –2020 Oś priorytetowa 7: Włączenie społeczne; Działanie 7.2 usługi społeczne i zdrowotne; Poddziałanie 7.2.1 Usługi społeczne – projekty pozakonkursowe realizowane przez jednostki samorządu terytorialnego i ich jednostki organizacyjne. Głównym celem projektu było

zwiększenie dostępu i wzrost liczby usług społecznych i zdrowotnych w tym usług wsparcia rodziny i systemu pieczy zastępczej, usług asystenckich i opiekuńczych.

Powiatowe Centrum Pomocy Rodzinie w Szamotułach było partnerem wiodącym, partnerami były Gminny Ośrodek Pomocy Społecznej we Wronkach, Ośrodek Pomocy Społecznej w Szamotułach oraz Fundacja AKME.

W ramach projektu wsparciem objętych było 103 osoby. Zakupiono także lokal mieszkalny z przeznaczeniem na mieszkanie chronione dla pełnoletnich wychowanków pieczy zastępczej. Całkowita wartość projektu wyniosła 624 271,38zł.

W 2018r. był również realizowany projekt pn. „Integracja i aktywizacja społeczno – zawodowa osób z terenu powiatu szamotulskiego” w ramach naboru Poddziałania 7.1.2 Aktywna integracja – projekty konkursowe realizowane przez OPS, MOPR i PCPR w ramach Wielkopolskiego Regionalnego Programu Operacyjnego na lata 2014-2020. Wniosek opracowano w partnerstwie z organizacją pozarządową Fundacją AKME. Projekt ma na celu sfinansowanie działań, pozwalających na poprawę warunków życiowych oraz aktywizację społeczną i zawodową osób zagrożonych wykluczeniem społecznym z terenu powiatu szamotulskiego.

W ramach projektu wsparciem zostało objętych 248 osób.

Całkowita wartość projektu wyniosła 246 134,74zł.

9. Współpraca z organizacjami pozarządowymi - zadania zlecone w obszarze pomocy i wsparcia

W powiecie szamotulskim zawarto z 2 kościelnymi osobami prawnymi w trybie działalności pożytku publicznego 5 umów na łączną kwotę 5 975 271,26zł na prowadzenie placówek opiekuńczo-wychowawczych.

10. Wnioski końcowe

11. Wnioski końcowe

I. Pozostała działalność Powiatowego Centrum Pomocy Rodzinie w Szamotułach, która nie została ujęta w ocenie zasobów pomocy społecznej

1. W ramach PCPR Szamotuły funkcjonuje Powiatowy zespół ds. Orzekania o Niepełnosprawności.

W 2018 r. złożono ogółem 2311 wniosków, w tym 1934 dotyczyło osób dorosłych oraz 377 wniosków dla dzieci do 16 roku życia. O wydanie orzeczenia w celu odpowiedniego zatrudnienia i szkolenia ubiegały się 707 osoby. Dla ustalenia kwalifikacji do uzyskania nowej karty parkingowej złożono 151 wniosków. W zakresie korzystania z zasiłków pielęgnacyjnych i świadczeń z pomocy społecznej ubiegało się o orzeczenie 1390 osób, (w tym 1013 osób dorosłych i 377 dzieci). Do innych celów takich jak zaopatrzenie w przedmioty ortopedyczne lub korzystania z uczestnictwa w warsztatach terapii zajęciowej wnioski złożyło 63 osoby.

Powiatowy Zespół w 2018 roku wydał ogółem 2161 (w 2017r. 2092) orzeczeń, w tym:

a) dla osób powyżej 16 roku życia - 1794 orzeczenia (w 2017r. 1753)

b) dzieci przed 16 rokiem życia – 367 orzeczeń (w 2017r. - 339).

Wydano 444 kart parkingowych (w 2017r. 406 kart)

2. Na terenie Powiatu Szamotulskiego funkcjonuje program działań na rzecz rodzin wielodzietnych oraz rodzin zastępczych - Powiatowa Karta Dużej Rodziny. Program działa od 2014r. Partnerami programu jest 59 firm i instytucji. W 2018r. wydano 293 karty dla 61 rodzin.

3. Przy PCPR Szamotuły działa Punkt Interwencji Kryzysowej, w ramach którego dyżuruje psycholog kliniczny. W 2018r. psycholog podjął 182 interwencje zarówno w pierwszym kontakcie, jak i dalszych sesjach będących kontynuacją wspólnej pracy terapeutycznej. W pierwszym kontakcie przyjęto 54 osoby, w tym 29 dzieci.

Najczęstszą przyczyną szukania pomocy w PIK były problemy wychowawcze (27 osób), następnie konflikty rodzinne (15 osób), przemoc (8 osób), trudności adaptacyjne w nowej sytuacji (10 osób), alkohol/narkotyki (2 osoby), utrata osoby bliskiej (4 osoby), myśli rezygnacyjne (3 osoby), zaostrzenie zaburzeń psychopatologicznych (1 osoba).

4. W ramach PCPR działa wypożyczalnia sprzętu rehabilitacyjnego i środków pomocniczych Tęcza. Sprzęt jest udostępniany mieszkańcom Powiatu nieodpłatnie na okres 6 miesięcy z możliwością przedłużenia. W 2018r. podpisano 138 umów i 49 aneksów dotyczących wypożyczenia sprzętu lub przedłużenia okresu wypożyczenia. Do porównania w 2017r. podpisano 128 umów i 61 aneksów.

II. Wnioski końcowe

1. Analizując ocenę zasobów pomocy społecznej pod kątem istniejących problemów i potrzeb należy pamiętać, iż sukces w realizacji zadań w dużej mierze zależy od decyzji podejmowanych przez podmioty polityki społecznej usytuowane zarówno na szczeblu lokalnym jak i ponadlokalnym.

2. Na podstawie analizy oceny zasobów należy stwierdzić, iż środki finansowe przeznaczone przez powiat szamotulski na realizację zadań w zakresie pomocy społecznej, pieczy zastępczej oraz wspierania osób niepełnosprawnych umożliwiają realizację zadań ustawowych należących do właściwości powiatu.

3. Kadra powiatowych jednostek realizujących zadania w zakresie pomocy społecznej, pieczy zastępczej oraz wspierania osób niepełnosprawnych systematycznie podnosi swoje kwalifikacje.

4. Następuje sukcesywna poprawa jakości bazy lokalowej poprzez prowadzone remonty. W ramach programu wyrównywania różnic między regionami zrealizowano projekt Przebudowa i rozbudowa istniejącego budynku biurowego o szyb windy osobowej z dobudową klatki schodowej. Dodatkowo w ramach Programu Stabilne Zatrudnienie - osoby niepełnosprawne w administracji i służbie publicznej dokonano adaptacji pomieszczeń i otoczenia zakładu pracy do potrzeb osób niepełnosprawnych w postaci montażu tabliczek brajlowskich, pól uwagi i taśm do oznakowania schodów oraz instalacji alarmowej w toalecie dla osób niepełnosprawnych i przy wejściu budynku, a także wyposażono stanowisko pracy osoby niepełnosprawnej w sprzęt komputerowy.

5. Ze względu na poufność prowadzonych spraw brakuje pomieszczenia zapewniających komfort pracy koordynatorów rodzinnej pieczy zastępczej oraz psychologów.

6. Nadal pożądany jest wzrost liczby rodzin zastępczych, szczególnie rodzin zawodowych. Konieczne jest pozyskiwanie kandydatów, jak i wsparcie i wzmocnienie funkcjonujących rodzin.

7. Analizując ocenę zasobów pomocy społecznej za 2018r. dla Powiatu Szamotulskiego można stwierdzić, iż w zakresie infrastruktury społecznej powiat posiada szeroką ofertę instytucjonalnej pieczy zastępczej, która wystarczająco zaspokaja potrzeby Powiatu Szamotulskiego.

Na terenie Powiatu Szamotulskiego funkcjonują 2 domy pomocy społecznej dla osób niepełnosprawnych intelektualnie. Przez cały rok są podejmowane działania promujące w celu pełnego wykorzystania miejsc (w 2018 r. umieszczono w DPS 10 osób, nie było osób oczekujących, umieszczeń dokonywano na bieżąco).

8. Działalność Powiatowego Centrum Pomocy Rodzinie w Szamotułach w kolejnych kilku latach będzie koncentrowała się na kontynuacji realizowanych zadań na jak najwyższym poziomie, podejmowaniu nowych inicjatyw w zakresie rozwiązywania istniejących problemów społecznych oraz dążeniu do zapewnienia rodzinom zamieszkującym Powiat Szamotulski warunków pełnego rozwoju, m.in. poprzez realizację programów:

- „Program rozwoju pieczy zastępczej dla powiatu szamotulskiego na lata 2018-2020”
- „Program działania na rzecz osób niepełnosprawnych w powiecie szamotulskim na lata 2017-2021”
- „Program korekcyjno-edukacyjny dla sprawców przemocy domowej - Nie dla przemocy”
- „Poprawa dostępu do usług społecznych w powiecie szamotulskim” w ramach WRPO
- „Integracja i aktywizacja społeczno - zawodowa osób z terenu powiatu szamotulskiego” w ramach WRPO.

III. Uwagi

Ze względu na błędy zasilenia nowego formularza OZPS informujemy, że:

- tabela i wykres na stronie 17 prezentują nieprawdziwe dane - brak zasilenia ze sprawozdania resortowego MRPiPS-03. Właściwe dane dot. zasobów instytucjonalnych pomocy i wsparcia prezentuje tabela na dalszych stronach
- tabela i wykres na stronie 21 prezentuje poziom zatrudnienia w jednostkach organizacyjnych, czyli w PCPR i DPS. Wartości zostały zasilone ze sprawozdania MRPiPS-03, które nie uwzględnia struktury zatrudnienia w domach pomocy społecznej.

DYREKTOR
POWIATOWEGO CENTRUM
POMOCY RODZINIE

Jaromir Zieliński