


Uchwała Nr XXIII/129/2016
Rady Powiatu Szamotulskiego
z dnia 23 listopada 2016 roku

w sprawie zmiany Wieloletniej Prognozy Finansowej Powiatu Szamotulskiego
na lata 2016 – 2026

Na podstawie art. 12 pkt 11 ustawy z dnia 5 czerwca 1998r. o samorządzie powiatowym (tekst jednolity : Dz. U. z 2016 r. poz. 814 z późniejszymi zmianami) oraz art. 226, 227, 228, 230 ust. 1 i 6 ustawy z dnia 27 sierpnia 2009 r. o finansach publicznych (tekst jednolity: Dz. U. z 2013 r. poz. 885 z późniejszymi zmianami) Rada Powiatu Szamotulskiego uchwala, co następuje:

- § 1.** W Uchwale Nr XIII/79/2015 Rady Powiatu Szamotulskiego z dnia 21 grudnia 2015 roku w sprawie uchwalenia Wieloletniej Prognozy Finansowej Powiatu Szamotulskiego na lata 2016 – 2026 wprowadza się następujące zmiany :
1. Ustala się nową treść załącznika **Nr 1** do Wieloletniej Prognozy Finansowej na lata 2016 - 2030 zgodnie z przedstawionym dokumentem.
 2. Ustala się nową treść załącznika **Nr 2** do Wieloletniej Prognozy Finansowej zgodnie z przedstawionym dokumentem.
- § 2.** Wykonanie Uchwały powierza się Zarządowi Powiatu Szamotulskiego.
- § 3.** Uchwała wchodzi w życie z dniem podjęcia.



Z-CA GŁÓWNY KSIĘGOWEGO
[Signature]
mgr *[Signature]* Kaszkowiatk

Objaśnienia

do zmiany Wieloletniej Prognozy Finansowej na lata 2016 – 2030

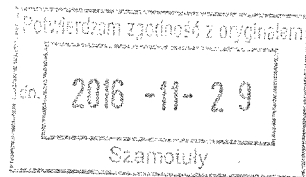
- Zgodnie z art. 229 ustawy o finansach publicznych (Dz. U. 157 poz. 1240 ze zmianami) wartości przyjęte w wieloletniej prognozie finansowej i budżecie jednostki samorządu terytorialnego powinny być zgodne co najmniej w zakresie wyniku budżetu i związanych z nim kwot przychodów i rozchodów.


Zmiany dokonane w budżecie 2016 roku zmieniają wartości dochodów i wydatków. Poszczególne rodzaje wydatków omówiono w zmianach budżetu w 2016 roku. Dokonano przeniesień poszczególnych rodzajów wydatków w celu realizacji zadań własnych powiatu.

- Zmiany finansowe przedstawiono w Załączniku **Nr 1** do Wieloletniej Prognozy Finansowej na lata 2016 – 2030
- Ponadto dodano w załączniku **Nr 2** do Wieloletniej Prognozy Finansowej – Wykaz przedsięwzięć do Wieloletniej Prognozy Finansowej wprowadza się następujące zadania :
 - Budowa bieżni lekkoatletycznej ze skocznią w dal przy Zespole Szkół Nr 1 we Wronkach
 - Łączne nakłady finansowe – 169 864,00
 - Limit 2016 roku – 4 000,00
 - Limit 2017 roku – 165 864,00
 - Limit zobowiązań – 169 864,00
 - Budowa ogólnodostępnej siłowni zewnętrznej przy Zespole Szkół Nr 1 we Wronkach
 - Łączne nakłady finansowe – 44 841,00
 - Limit 2016 roku – 1 000,00
 - Limit 2017 roku – 43 841,00
 - Limit zobowiązań – 44 841,00

- Budowa siłowni zewnętrznej dla mieszkańców Powiatu Szamotulskiego w Zespole Szkół Nr 2 we Wronkach
 - Łączne nakłady finansowe – 45 892,00
 - Limit 2016 roku – 1 842,00
 - Limit 2017 roku – 44 050,00
 - Limit zobowiązań – 45 892,00

W związku z powyższym podjęcie uchwały uznaje się za zasadne.



Z-GA GŁOŚNIŁO ROZKŁADU

mgr Ewa Kaszkowiac

1)

Wieloletnia Prognoza Finansowa

Załącznik Nr 1
do Uchwały Nr XXIII/129/2016
Rady Powiatu Szamotulskiego
z dnia 23 listopada 2016 roku

Wyszczególnienie	Dochody ogółem ^x	z tego:										w tym:					
		1.1	1.1.1					1.1.2		1.1.3			1.1.3.1		1.2	1.2.1	1.2.2
			dochody z tytułu udziału we wpływach z podatku dochodowego od osób fizycznych	dochody z tytułu udziału we wpływach z podatku dochodowego od osób prawnych	podatki i opłaty ³⁾	z tytułu dotacji i środków przeznaczonych na cele bieżące	z subwencji ogólnej	z tytułu dotacji i środków przeznaczonych na cele bieżące	z podatku od nieruchomości	Dochody majątkowe ^x	ze sprzedaży majątku	z tytułu dotacji oraz środków przeznaczonych na inwestycje					
Lp	1	1.1	1.1.1	1.1.2	1.1.3	1.1.3.1	1.1.4	1.1.5	1.2	1.2.1	1.2.2						
Formula	{1.1}+{1.2}																
2016	74 523 109,84	73 123 272,84	17 652 727,00	900 000,00	2 781 116,00	0,00	29 835 643,00	14 824 603,84	1 399 837,00	128 550,00	1 271 287,00						
2017	74 056 894,00	71 556 894,00	17 759 157,00	918 000,00	2 500 000,00	0,00	28 979 737,00	14 700 000,00	2 500 000,00	1 000 000,00	1 500 000,00						
2018	75 570 900,00	72 390 900,00	17 936 749,00	936 360,00	2 500 000,00	0,00	29 023 089,00	14 700 000,00	3 180 000,00	1 400 000,00	1 500 000,00						
2019	74 744 184,00	72 464 184,00	18 116 116,00	955 087,00	2 500 000,00	0,00	29 005 968,00	14 700 000,00	2 280 000,00	780 000,00	1 500 000,00						
2020	75 343 739,00	73 243 739,00	18 297 277,00	974 189,00	2 500 000,00	0,00	29 485 261,00	14 700 000,00	2 100 000,00	600 000,00	1 500 000,00						
2021	76 492 136,00	74 892 136,00	18 480 250,00	993 673,00	2 500 000,00	0,00	31 331 201,00	14 200 000,00	1 600 000,00	600 000,00	1 000 000,00						
2022	79 176 732,00	77 576 732,00	18 665 053,00	1 013 546,00	2 500 000,00	0,00	33 711 121,00	14 200 000,00	1 600 000,00	600 000,00	1 000 000,00						
2023	81 089 094,00	79 489 094,00	18 851 703,00	1 033 817,00	2 500 000,00	0,00	35 316 562,00	14 200 000,00	1 600 000,00	600 000,00	1 000 000,00						
2024	84 861 061,00	83 261 061,00	19 040 220,00	1 054 493,00	2 500 000,00	0,00	38 779 335,00	14 200 000,00	1 600 000,00	600 000,00	1 000 000,00						
2025	87 808 703,00	86 808 703,00	19 230 623,00	1 075 583,00	2 500 000,00	0,00	42 015 485,00	14 200 000,00	1 000 000,00	0,00	1 000 000,00						
2026	91 270 361,00	90 270 361,00	19 422 929,00	1 087 095,00	2 500 000,00	0,00	45 163 325,00	14 200 000,00	1 000 000,00	0,00	1 000 000,00						
2027	90 503 901,00	89 503 901,00	19 422 929,00	1 087 095,00	2 500 000,00	0,00	45 163 325,00	14 200 000,00	1 000 000,00	0,00	1 000 000,00						
2028	90 503 901,00	89 503 901,00	19 422 929,00	1 087 095,00	2 500 000,00	0,00	45 163 325,00	14 200 000,00	1 000 000,00	0,00	1 000 000,00						
2029	90 503 901,00	89 503 901,00	19 422 929,00	1 087 095,00	2 500 000,00	0,00	45 163 325,00	14 200 000,00	1 000 000,00	0,00	1 000 000,00						
2030	90 503 901,00	89 503 901,00	19 422 929,00	1 087 095,00	2 500 000,00	0,00	45 163 325,00	14 200 000,00	1 000 000,00	0,00	1 000 000,00						

- 1) Wzór może być stosowany także w układzie pionowym, w którym poszczególne pozycje są przedstawione w kolumnach, a lata w wierszach.
- 2) Zgodnie z art. 227 ustawy z dnia 27 sierpnia 2009 r. o finansach publicznych (Dz. U. z 2013 r. poz. 885 z póź. zm.) zwanej dalej „ustawą”, wieloletnia prognoza finansowa obejmuje okres roku budżetowego oraz co najmniej trzech kolejnych lat. W sytuacji dłuższego okresu prognozowania finansowego wzór stosuje się także dla lat wykraczających poza minimalny (4 letni) okres prognozy, wynikający z art. 227 ustawy.
- 3) W pozycji wykazuje się kwoty wszystkich podatków i opłat pobieranych przez jednostki samorządu terytorialnego, a nie tylko podatków i opłat lokalnych.

Wyszczególnienie	Wydatki ogółem ^x	z tego:									
		w tym:									
		Wydatki bieżące ^x	2.1.1	2.1.1.1	2.1.2	2.1.3	2.1.3.1	2.1.3.1.1	2.1.3.1.2	2.2	Wydatki majątkowe ^x
Lp	2	2.1	2.1.1	2.1.1.1	2.1.2	2.1.3	2.1.3.1	2.1.3.1.1	2.1.3.1.2	2.2	
Formula	{2.1} + {2.2}										
2016	79 106 840,84	71 000 398,84	0,00	0,00	0,00	357 939,00	327 939,00	0,00	0,00	8 106 442,00	
2017	81 525 594,00	65 651 896,00	0,00	0,00	0,00	438 302,00	438 302,00	0,00	0,00	15 873 698,00	
2018	76 161 052,00	69 825 349,00	0,00	0,00	0,00	668 404,00	668 404,00	0,00	0,00	6 335 703,00	
2019	72 286 662,00	68 705 359,00	0,00	0,00	x	657 887,00	657 887,00	0,00	0,00	3 581 303,00	
2020	72 886 239,00	69 661 150,00	0,00	0,00	x	546 930,00	546 930,00	0,00	0,00	3 225 089,00	
2021	74 579 046,00	69 796 082,00	0,00	0,00	x	445 860,00	445 860,00	0,00	0,00	4 782 964,00	
2022	77 445 112,00	72 662 148,00	0,00	0,00	x	372 864,00	372 864,00	0,00	0,00	4 782 964,00	
2023	79 357 474,00	74 123 052,00	0,00	0,00	x	301 497,00	301 497,00	0,00	0,00	5 234 422,00	
2024	83 590 553,00	78 356 131,00	0,00	0,00	x	242 811,00	242 811,00	0,00	0,00	5 234 422,00	
2025	86 538 195,00	81 303 773,00	0,00	0,00	x	199 111,00	199 111,00	0,00	0,00	5 234 422,00	
2026	89 999 853,00	84 765 431,00	0,00	0,00	x	155 410,00	155 410,00	0,00	0,00	5 234 422,00	
2027	89 562 913,00	84 765 431,00	0,00	0,00	x	116 643,00	116 643,00	0,00	0,00	4 797 482,00	
2028	89 562 913,00	84 765 431,00	0,00	0,00	x	83 709,00	83 709,00	0,00	0,00	4 797 482,00	
2029	89 562 913,00	84 765 431,00	0,00	0,00	x	50 775,00	50 775,00	0,00	0,00	4 797 482,00	
2030	89 562 913,00	84 765 431,00	0,00	0,00	x	17 840,00	17 840,00	0,00	0,00	4 797 482,00	

4) W pozycji wykazuje się kwoty dla lat budżetowych 2013-2018.

Wyszczególnienie	Wynik budżetu ^x	Przychody ^x budżetu	z tego:							w tym: na pokrycie deficytu ^x budżetu		
			Nadwyżka budżetowa z lgt ubiegłych	w tym:		Wolne środki, o których mowa w art. 217 ust.2 pkt 6 ustawy	w tym:		Kredyty, pożyczki, emisja papierów ^x wartościowych		w tym:	
				na pokrycie deficytu ^x budżetu	4.1.1		4.2	4.2.1			na pokrycie deficytu ^x budżetu	4.3
3	4	4	4.1	4.1.1	4.2	4.2.1	4.3	4.3.1	4.4	4.4.1		
Lp	3	4	4.1	4.1.1	4.2	4.2.1	4.3	4.3.1	4.4	4.4.1		
Formula	[1]-[2]	[4.1]+[4.2]+[4.3] +[4.4]										
2016	-4 583 731,00	6 121 705,00	0,00	0,00	4 336 223,00	4 336 223,00	1 785 482,00	247 508,00	0,00	0,00		
2017	-7 468 700,00	9 185 214,00	0,00	0,00	0,00	0,00	9 185 214,00	7 468 700,00	0,00	0,00		
2018	-590 152,00	2 813 218,00	0,00	0,00	0,00	0,00	2 813 218,00	590 152,00	0,00	0,00		
2019	2 457 522,00	0,00	0,00	0,00	0,00	0,00	0,00	0,00	0,00	0,00		
2020	2 457 500,00	0,00	0,00	0,00	0,00	0,00	0,00	0,00	0,00	0,00		
2021	1 913 090,00	0,00	0,00	0,00	0,00	0,00	0,00	0,00	0,00	0,00		
2022	1 731 620,00	0,00	0,00	0,00	0,00	0,00	0,00	0,00	0,00	0,00		
2023	1 731 620,00	0,00	0,00	0,00	0,00	0,00	0,00	0,00	0,00	0,00		
2024	1 270 508,00	0,00	0,00	0,00	0,00	0,00	0,00	0,00	0,00	0,00		
2025	1 270 508,00	0,00	0,00	0,00	0,00	0,00	0,00	0,00	0,00	0,00		
2026	1 270 508,00	0,00	0,00	0,00	0,00	0,00	0,00	0,00	0,00	0,00		
2027	940 988,00	0,00	0,00	0,00	0,00	0,00	0,00	0,00	0,00	0,00		
2028	940 988,00	0,00	0,00	0,00	0,00	0,00	0,00	0,00	0,00	0,00		
2029	940 988,00	0,00	0,00	0,00	0,00	0,00	0,00	0,00	0,00	0,00		
2030	940 988,00	0,00	0,00	0,00	0,00	0,00	0,00	0,00	0,00	0,00		

5) W pozycji wykazuje się w szczególności kwoty przychodów z tytułu prywatyzacji majątku oraz spłaty pożyczek udzielonych ze środków jednostki.

Wyszczególnienie	Rozchody x budżetu	Spłaty rat kapitałowych kredytów i pożyczek oraz wykup papierów wartościowych x	z tego: w tym:					Inne rozchody niezwiązane ze spłatą długu
			w tym łączna kwota przypadających na dany rok kwot wyłączeń z limitu spłaty zobowiązań, o którym mowa w art. 243 ustawy	z tego:			kwota przypadających na dany rok kwot wyłączeń w art. 243 ust. 3 ustawy *	
				kwota przypadających na dany rok kwot wyłączeń określonych w art. 243 ust. 3 ustawy *	kwota przypadających na dany rok kwot wyłączeń określonych w art. 243 ust. 3a ustawy *	kwota przypadających na dany rok kwot wyłączeń innych niż określone w art. 243 ustawy		
LP	5	5.1	5.1.1	5.1.1.1	5.1.1.2	5.1.1.3	5.2	
Formuła	[5.1] + [5.2]		[5.1.1.1] + [5.1.1.2] + [5.1.1.3]					
2016	1 537 974,00	1 537 974,00	0,00	0,00	0,00	0,00	0,00	
2017	1 716 514,00	1 716 514,00	0,00	0,00	0,00	0,00	0,00	
2018	2 223 066,00	2 223 066,00	0,00	0,00	0,00	0,00	0,00	
2019	2 457 522,00	2 457 522,00	0,00	0,00	0,00	0,00	0,00	
2020	2 457 500,00	2 457 500,00	0,00	0,00	0,00	0,00	0,00	
2021	1 913 090,00	1 913 090,00	0,00	0,00	0,00	0,00	0,00	
2022	1 731 620,00	1 731 620,00	0,00	0,00	0,00	0,00	0,00	
2023	1 731 620,00	1 731 620,00	0,00	0,00	0,00	0,00	0,00	
2024	1 270 508,00	1 270 508,00	0,00	0,00	0,00	0,00	0,00	
2025	1 270 508,00	1 270 508,00	0,00	0,00	0,00	0,00	0,00	
2026	1 270 508,00	1 270 508,00	0,00	0,00	0,00	0,00	0,00	
2027	940 988,00	940 988,00	0,00	0,00	0,00	0,00	0,00	
2028	940 988,00	940 988,00	0,00	0,00	0,00	0,00	0,00	
2029	940 988,00	940 988,00	0,00	0,00	0,00	0,00	0,00	
2030	940 988,00	940 988,00	0,00	0,00	0,00	0,00	0,00	

6) W pozycji wykazuje się w szczególności wyłączenia wynikające z art. 36 ustawy z dnia 7 grudnia 2012 r. o zmianie niektórych ustaw w związku z realizacją ustawy budżetowej (Dz.U. poz. 1456 oraz z 2013 r. poz. 1199) oraz kwoty wykupu obligacji przychodowych.

Wyszczególnienie	Kwota długu ^x	Kwota zobowiązań wynikających z przejęcia przez jednostkę samorządu terytorialnego zobowiązań po likwidowanych i przekształcanych jednostkach zaliczanych do sektora finansów publicznych	Relacja zrównoważenia wydatków bieżących, o której mowa w art. 242 ustawy	
			Różnica między dochodami bieżącymi a wydatkami bieżącymi	Różnica między dochodami bieżącymi, skorygowanymi o środki ⁷ a wydatkami bieżącymi, pomniejszonymi o wydatki
Lp	6	7	8.1	8.2
Formuła			[1.] - [2.1]	[1.1] + [6.1] + [4.2] - ([6.1] + [2.1.2])
2016	9 807 976,00	0,00	2 122 874,00	6 459 097,00
2017	17 276 676,00	0,00	5 904 998,00	5 904 998,00
2018	17 866 828,00	0,00	2 565 551,00	2 565 551,00
2019	15 409 306,00	0,00	3 758 825,00	3 758 825,00
2020	12 951 806,00	0,00	3 582 589,00	3 582 589,00
2021	11 038 716,00	0,00	5 096 054,00	5 096 054,00
2022	9 307 096,00	0,00	4 914 584,00	4 914 584,00
2023	7 575 476,00	0,00	5 366 042,00	5 366 042,00
2024	6 304 968,00	0,00	4 904 930,00	4 904 930,00
2025	5 034 460,00	0,00	5 504 930,00	5 504 930,00
2026	3 763 952,00	0,00	5 504 930,00	5 504 930,00
2027	2 822 964,00	0,00	4 738 470,00	4 738 470,00
2028	1 881 976,00	0,00	4 738 470,00	4 738 470,00
2029	940 988,00	0,00	4 738 470,00	4 738 470,00
2030	0,00	0,00	4 738 470,00	4 738 470,00

7) Skorygowanie o środki określone w przepisach dotyczących w szczególności powiększenia o nadwyżkę budżetową z lat ubiegłych, zgodnie z art. 242 ustawy.

8) Pomniejszenie wydatków bieżących, zgodnie z art. 36 ust. 1 pkt 1 ustawy z dnia 7 grudnia 2012 r. o zmianie niektórych ustaw w związku z realizacją ustawy budżetowej, dotyczy lat 2013-2015.

Wskaźnik spłaty zobowiązań									
Wyszczególnienie	Wskaźnik planowanej łącznej kwoty spłaty zobowiązań, o której mowa w art. 243 ust. 1 ustawy do dochodów, bez uwzględnienia zobowiązań związku współtworzonego przez jednostkę samorządu terytorialnego, i bez uwzględnienia ustawowych wyłączeń przypadających na dany rok	Wskaźnik planowanej łącznej kwoty spłaty zobowiązań, o której mowa w art. 243 ust. 1 ustawy do dochodów, bez uwzględnienia zobowiązań związku współtworzonego przez jednostkę samorządu terytorialnego, po uwzględnieniu wyłączeń przypadających na dany rok	Kwota zobowiązań związku współtworzonego przez jednostkę samorządu terytorialnego przypadających do spłaty w danym roku budżetowym, podlegająca doliczeniu zgodnie z art. 244 ustawy	Wskaźnik dochodów bieżących, o których mowa w art. 243 ust. 1 ustawy, pomniejszonych o wydatki bieżące, do dochodów budżetu, ustalonego dla danego roku (wskaźnik x jednorodniczy)	Dopuszczalny wskaźnik spłaty zobowiązań określony w art. 243 ustawy, po uwzględnieniu wyłączeń, obliczony w oparciu o plan 3 kwartału roku poprzedzającego (wskaźnik ustalony w oparciu o średnią arytmetyczną z 3 x poprzedzających lat)	Dopuszczalny wskaźnik spłaty zobowiązań określony w art. 243 ustawy, po uwzględnieniu wyłączeń, obliczony w oparciu o plan 3 kwartałów roku poprzedzającego, x budżetowy	Informacja o spełnieniu wskaźnika spłaty zobowiązań określonego w art. 243 ustawy, po uwzględnieniu zobowiązań związku współtworzonego przez jednostkę samorządu terytorialnego oraz po uwzględnieniu ustawowych wyłączeń, obliczonego w oparciu o wykażone poprzedzającego, x budżetowy	Informacja o spełnieniu wskaźnika spłaty zobowiązań określonego w art. 243 ustawy, po uwzględnieniu zobowiązań związku współtworzonego przez jednostkę samorządu terytorialnego oraz po uwzględnieniu ustawowych wyłączeń, obliczonego w oparciu o wykażone poprzedzającego, x budżetowy	Informacja o spełnieniu wskaźnika spłaty zobowiązań określonego w art. 243 ustawy, po uwzględnieniu zobowiązań związku współtworzonego przez jednostkę samorządu terytorialnego oraz po uwzględnieniu ustawowych wyłączeń, obliczonego w oparciu o wykażone poprzedzającego, x budżetowy
	9.1	9.2	9.3	9.5	9.6	9.6.1	9.7	9.7.1	
Formuła	$(2.1.1) + (2.1.3.1) + (5.1) / (1)$	$(2.1.1) + (2.1.3.1) + (5.1) / (1)$		$\frac{(4.1) - (15.1) + (12.1) - (2.1) - (12.1) + (15.2) + (11.1) - (15.1)}{(1.1)}$	Średnia z trzech poprzedzających lat [9.5]	Średnia z trzech poprzedzających lat [9.5]	[9.6.1] – [9.4]	[9.6.1] – [9.4]	
2016	2,50%	2,50%	0,00	3,02%	5,48%	7,41%	TAK	TAK	
2017	2,91%	2,91%	0,00	9,32%	4,18%	6,11%	TAK	TAK	
2018	3,83%	3,83%	0,00	5,25%	4,63%	6,56%	TAK	TAK	
2019	4,17%	4,17%	0,00	6,07%	5,86%	5,86%	TAK	TAK	
2020	3,99%	3,99%	0,00	5,55%	6,88%	6,88%	TAK	TAK	
2021	3,08%	3,08%	0,00	7,45%	5,62%	5,62%	TAK	TAK	
2022	2,66%	2,66%	0,00	6,96%	6,36%	6,36%	TAK	TAK	
2023	2,51%	2,51%	0,00	7,36%	6,65%	6,65%	TAK	TAK	
2024	1,78%	1,78%	0,00	6,49%	7,26%	7,26%	TAK	TAK	
2025	1,67%	1,67%	0,00	6,27%	6,94%	6,94%	TAK	TAK	
2026	1,56%	1,56%	0,00	6,03%	6,71%	6,71%	TAK	TAK	
2027	1,17%	1,17%	0,00	5,24%	6,26%	6,26%	TAK	TAK	
2028	1,13%	1,13%	0,00	5,24%	5,85%	5,85%	TAK	TAK	
2029	1,10%	1,10%	0,00	5,24%	5,50%	5,50%	TAK	TAK	
2030	1,06%	1,06%	0,00	5,24%	5,24%	5,24%	TAK	TAK	

9) W pozycji wykazuje się w szczególności wyłączenia wynikające z art. 36 ustawy z dnia 7 grudnia 2012 r. o zmianie niektórych ustaw w związku z realizacją ustawy budżetowej oraz wyłączenia związane z emisją obligacji przychodowych. Identyfikacyjne wyłączenia dotyczą pozycji 9.6.1.

Wyszczególnienie	Przeznaczenie nadwyżki prognozowanej budżetowej ¹⁰⁾	w tym na:	Informacje uzupełniające o wybranych rodzajach wydatków budżetowych											
			10	10.1	11.1	11.2	11.3	z tego:			11.4	11.5	11.6	
								Wydatki objęte limitem, o którym mowa w art. 226 ust. 3 pkt 4 ustawy	bieżące	majątkowe				
Wydatki związane z funkcjonowaniem organów jednostki samorządu terytorialnego ¹¹⁾	Wydatki bieżące na wynagrodzenia i składki od nich naliczane	Wydatki związane z funkcjonowaniem organów jednostki samorządu terytorialnego ¹¹⁾	Wydatki objęte limitem, o którym mowa w art. 226 ust. 3 pkt 4 ustawy	bieżące	majątkowe	Wydatki inwestycyjne ¹²⁾ kontynuowane	Nowe wydatki inwestycyjne ¹³⁾	Wydatki majątkowe w formie dotacji						
Lp	10	10.1	11.1	11.2	11.3	11.3.1	11.3.2	11.4	11.5	11.6				
Formuła					[11.3.1] + [11.3.2]									
2016	0,00	0,00	39 547 744,20	8 977 790,00	3 275 337,00	279 935,00	2 996 402,00	1 624 086,00	4 237 421,00	2 095 935,00				
2017	0,00	0,00	38 174 813,00	8 449 815,00	13 266 238,00	670 520,00	12 595 718,00	5 804 942,00	985 380,00	9 083 376,00				
2018	0,00	0,00	38 747 435,00	8 576 562,00	3 188 935,00	564 790,00	2 624 145,00	2 346 424,00	3 711 558,00	2 777 721,00				
2019	2 457 522,00	2 430 007,00	39 328 647,00	8 705 210,00	0,00	0,00	0,00	0,00	3 581 303,00	0,00				
2020	2 457 500,00	2 429 985,00	39 918 577,00	8 835 788,00	0,00	0,00	0,00	0,00	3 225 089,00	0,00				
2021	1 913 090,00	1 885 575,00	40 517 355,00	8 968 325,00	0,00	0,00	0,00	0,00	4 782 964,00	0,00				
2022	1 731 620,00	1 704 105,00	41 125 116,00	9 102 850,00	0,00	0,00	0,00	0,00	4 782 964,00	0,00				
2023	1 704 620,00	1 704 105,00	41 741 992,00	9 239 392,00	0,00	0,00	0,00	0,00	5 234 422,00	0,00				
2024	1 270 508,00	1 242 993,00	41 741 992,00	9 239 392,00	0,00	0,00	0,00	0,00	5 234 422,00	0,00				
2025	1 270 508,00	1 242 993,00	41 741 992,00	9 239 392,00	0,00	0,00	0,00	0,00	5 234 422,00	0,00				
2026	1 270 508,00	1 242 993,00	41 741 992,00	9 239 392,00	0,00	0,00	0,00	0,00	5 234 422,00	0,00				
2027	940 988,00	940 988,00	41 741 992,00	9 239 392,00	0,00	0,00	0,00	0,00	4 797 482,00	0,00				
2028	940 988,00	940 988,00	41 741 992,00	9 239 392,00	0,00	0,00	0,00	0,00	4 797 482,00	0,00				
2029	940 988,00	940 988,00	41 741 992,00	9 239 392,00	0,00	0,00	0,00	0,00	4 797 482,00	0,00				
2030	940 988,00	940 988,00	41 741 992,00	9 239 392,00	0,00	0,00	0,00	0,00	4 797 482,00	0,00				

10) Przeznaczenie nadwyżki budżetowej, inne niż spłaty kredytów, pożyczek i wykup papierów wartościowych, wymaga określenia w objaśnieniach do wieloletniej prognozy finansowej.
11) W pozycji wykazuje się kwoty wydatków w ramach zadań własnych klasyfikowanych w dziale 750- Administracja publiczna w rozdziałach właściwych dla organów i urzędów jednostki samorządu terytorialnego (rozdziały od 75017 do 75023).

12) W pozycji wykazuje się wartość inwestycji rozpoczętych co najmniej w poprzednim roku budżetowym, którego dotyczy kolumna.
13) W pozycji wykazuje się wartość nowych inwestycji, które planuje się rozpocząć w roku, którego dotyczy kolumna.

Wyszczególnienie	Finansowanie programów, projektów lub zadań realizowanych z udziałem środków, o których mowa w art. 5 ust. 1 pkt 2 i 3 ustawy									
	12.1 Dochody bieżące na programy, projekty lub zadania finansowane z udziałem środków, o których mowa w art. 5 ust. 1 pkt 2 i 3 ustawy	w tym:		12.2 Dochody majątkowe na programy, projekty lub zadania finansowane z udziałem środków, o których mowa w art. 5 ust. 1 pkt 2 i 3 ustawy	w tym:		12.3 Wydatki bieżące na programy, projekty lub zadania finansowane z udziałem środków, o których mowa w art. 5 ust. 1 pkt 2 i 3 ustawy	w tym:		12.3.2 Wydatki bieżące na realizację programu, projektu lub zadania wynikające wyłącznie z zawartych umów z podmiotem dysponującym środkami, o których mowa w art. 5 ust. 1 pkt 2 ustawy
		12.1.1 środki określone w art. 5 ust. 1 pkt 2 ustawy	w tym: 12.1.1.1 środki określone w art. 5 ust. 1 pkt 2 ustawy wynikające wyłącznie z zawartych umów na realizację programu, projektu lub zadania ¹⁴⁾		12.2.1 środki określone w art. 5 ust. 1 pkt 2 ustawy	w tym: 12.2.1.1 środki określone w art. 5 ust. 1 pkt 2 ustawy wynikające wyłącznie z zawartych umów na realizację programu, projektu lub zadania		12.3.1 finansowane środkami określonymi w art. 5 ust. 1 pkt 2 ustawy		
Lp	12.1	12.1.1	12.1.1.1	12.2	12.2.1	12.2.1.1	12.3	12.3.1	12.3.2	
Formuła										
2016	0,00	0,00	0,00	0,00	0,00	0,00	0,00	0,00	0,00	0,00
2017	0,00	0,00	0,00	0,00	0,00	0,00	0,00	0,00	0,00	0,00
2018	0,00	0,00	0,00	0,00	0,00	0,00	0,00	0,00	0,00	0,00
2019	0,00	0,00	0,00	0,00	0,00	0,00	0,00	0,00	0,00	0,00
2020	0,00	0,00	0,00	0,00	0,00	0,00	0,00	0,00	0,00	0,00
2021	0,00	0,00	0,00	0,00	0,00	0,00	0,00	0,00	0,00	0,00
2022	0,00	0,00	0,00	0,00	0,00	0,00	0,00	0,00	0,00	0,00
2023	0,00	0,00	0,00	0,00	0,00	0,00	0,00	0,00	0,00	0,00
2024	0,00	0,00	0,00	0,00	0,00	0,00	0,00	0,00	0,00	0,00
2025	0,00	0,00	0,00	0,00	0,00	0,00	0,00	0,00	0,00	0,00
2026	0,00	0,00	0,00	0,00	0,00	0,00	0,00	0,00	0,00	0,00
2027	0,00	0,00	0,00	0,00	0,00	0,00	0,00	0,00	0,00	0,00
2028	0,00	0,00	0,00	0,00	0,00	0,00	0,00	0,00	0,00	0,00
2029	0,00	0,00	0,00	0,00	0,00	0,00	0,00	0,00	0,00	0,00
2030	0,00	0,00	0,00	0,00	0,00	0,00	0,00	0,00	0,00	0,00

14) W pozycji 12.1.1.1, 12.2.1.1, 12.3.2, 12.4.2., 12.5.1, 12.6.1, 12.7.1 oraz 12.8.1, wykazuje się wyłącznie kwoty wynikające z umów na realizację programu, projektu lub zadania zawartych na dzień uchwalenia prognozy, a nieplanowanych do zawarcia w okresie prognozy.

Wyszczególnienie	Wydatki majątkowe na programy, projekty lub zadania finansowane z udziałem środków, o których mowa w art. 5 ust. 1 pkt 2 i 3 ustawy		w tym:		Wydatki majątkowe na realizację programu, projektu lub zadania wynikające wyłącznie z zawartych umów z podmiotem dysponującym środkami, o których mowa w art. 5 ust. 1 pkt 2 ustawy	Wydatki na wkład krajowy w związku z umową na realizację programu, projektu lub zadania finansowanego z udziałem środków, o których mowa w art. 5 ust. 1 pkt 2 ustawy bez względu na stopień finansowania tymi środkami	w tym:		Wydatki na wkład krajowy w związku z umową na realizację programu, projektu lub zadania finansowanego w całości w ramach umowy na realizację programu, projektu lub zadania finansowanego w co najmniej 60% środkami, o których mowa w art. 5 ust. 1 pkt 2 ustawy ¹⁵⁾	w tym:		Przychody z tytułu kredytów, pożyczek, emisji papierów wartościowych powstające w związku z umową na realizację programu, projektu lub zadania finansowanego z udziałem środków, o których mowa w art. 5 ust. 1 pkt 2 ustawy bez względu na stopień finansowania tymi środkami	w tym:	
	12.4	12.4.1	12.4.2	12.5			12.5.1	12.6		12.6.1	12.7		12.7.1	
Lp	12.4	12.4.1	12.4.2	12.5	12.5.1	12.6	12.6.1	12.7	12.7.1					
Formuła														
2016	0,00	0,00	0,00	0,00	0,00	0,00	0,00	0,00	0,00	0,00	0,00	0,00	0,00	0,00
2017	248 162,00	248 162,00	0,00	0,00	0,00	0,00	0,00	0,00	0,00	0,00	0,00	0,00	0,00	0,00
2018	82 721,00	82 721,00	0,00	0,00	0,00	0,00	0,00	0,00	0,00	0,00	0,00	0,00	0,00	0,00
2019	0,00	0,00	0,00	0,00	0,00	0,00	0,00	0,00	0,00	0,00	0,00	0,00	0,00	0,00
2020	0,00	0,00	0,00	0,00	0,00	0,00	0,00	0,00	0,00	0,00	0,00	0,00	0,00	0,00
2021	0,00	0,00	0,00	0,00	0,00	0,00	0,00	0,00	0,00	0,00	0,00	0,00	0,00	0,00
2022	0,00	0,00	0,00	0,00	0,00	0,00	0,00	0,00	0,00	0,00	0,00	0,00	0,00	0,00
2023	0,00	0,00	0,00	0,00	0,00	0,00	0,00	0,00	0,00	0,00	0,00	0,00	0,00	0,00
2024	0,00	0,00	0,00	0,00	0,00	0,00	0,00	0,00	0,00	0,00	0,00	0,00	0,00	0,00
2025	0,00	0,00	0,00	0,00	0,00	0,00	0,00	0,00	0,00	0,00	0,00	0,00	0,00	0,00
2026	0,00	0,00	0,00	0,00	0,00	0,00	0,00	0,00	0,00	0,00	0,00	0,00	0,00	0,00
2027	0,00	0,00	0,00	0,00	0,00	0,00	0,00	0,00	0,00	0,00	0,00	0,00	0,00	0,00
2028	0,00	0,00	0,00	0,00	0,00	0,00	0,00	0,00	0,00	0,00	0,00	0,00	0,00	0,00
2029	0,00	0,00	0,00	0,00	0,00	0,00	0,00	0,00	0,00	0,00	0,00	0,00	0,00	0,00
2030	0,00	0,00	0,00	0,00	0,00	0,00	0,00	0,00	0,00	0,00	0,00	0,00	0,00	0,00

15) Przez program, projekt lub zadanie finansowane w co najmniej 60% środkami, o których mowa w art. 5 ust. 1 pkt 2 ustawy, należy rozumieć także taki program, projekt lub zadanie przynoszące dochód, dla których poziom finansowania ze środków, o których mowa w art. 5 ust. 1 pkt 2 ustawy, ustala się po odliczeniu zdyskontowanego dochodu obliczanego zgodnie z przepisami Unii Europejskiej dotyczącymi takiego programu, projektu lub zadania.

Wyszczególnienie	Kwoty dotyczące przejęcia i spłaty zobowiązań po samodzielnym zakładach opieki zdrowotnej oraz pokrycia ujemnego wyniku										
	Przychody z tytułu kredytów, pożyczek, emisji papierów wartościowych powstające w związku z zawartą po dniu 1 stycznia 2013 r. umową na realizację programu, projektu lub zadania finansowanego w całości lub części z środków, o których mowa w art. 5 ust. 1 pkt 2 ustawy	w tym:	12.8	12.8.1	13.1	13.2	13.3	13.4	13.5	13.6	13.7
				Kwota zobowiązań wynikających z przejęcia przez jednostkę samorządu terytorialnego zobowiązań po likwidowanych i przekształconych samodzielnych zakładach opieki zdrowotnej	Dochody budżetowe z tytułu dotacji celowej z budżetu państwa, o której mowa w art. 196 ustawy z dnia 15 kwietnia 2011 r. o działalności leczniczej (Dz. U. z 2013 r. poz. 217, z późn. zm.)	Wysokość zobowiązań podlegających umorzeniu, o którym mowa w art. 190 ustawy o działalności leczniczej	Wydatki na spłatę przejętych zobowiązań samodzielnego publicznego zakładu opieki zdrowotnej przekształconego na zasadach określonych w przepisach o działalności leczniczej	Wydatki na spłatę przejętych zobowiązań samodzielnego publicznego zakładu opieki zdrowotnej likwidowanego na zasadach określonych w przepisach o działalności leczniczej	Wydatki na spłatę zobowiązań samodzielnego publicznego zakładu opieki zdrowotnej przejętych do końca 2011 r. na podstawie przepisów o zakładach opieki zdrowotnej	Wydatki bieżące na pokrycie ujemnego wyniku finansowego samodzielnego publicznego zakładu opieki zdrowotnej	
Lp			12.8	12.8.1	13.1	13.2	13.3	13.4	13.5	13.6	13.7
Formuła											
2016			0,00		0,00	0,00	0,00	0,00	0,00	0,00	0,00
2017			0,00		0,00	0,00	0,00	0,00	0,00	0,00	0,00
2018			0,00		0,00	0,00	0,00	0,00	0,00	0,00	0,00
2019			0,00		0,00	0,00	0,00	0,00	0,00	0,00	0,00
2020			0,00		0,00	0,00	0,00	0,00	0,00	0,00	0,00
2021			0,00		0,00	0,00	0,00	0,00	0,00	0,00	0,00
2022			0,00		0,00	0,00	0,00	0,00	0,00	0,00	0,00
2023			0,00		0,00	0,00	0,00	0,00	0,00	0,00	0,00
2024			0,00		0,00	0,00	0,00	0,00	0,00	0,00	0,00
2025			0,00		0,00	0,00	0,00	0,00	0,00	0,00	0,00
2026			0,00		0,00	0,00	0,00	0,00	0,00	0,00	0,00
2027			0,00		0,00	0,00	0,00	0,00	0,00	0,00	0,00
2028			0,00		0,00	0,00	0,00	0,00	0,00	0,00	0,00
2029			0,00		0,00	0,00	0,00	0,00	0,00	0,00	0,00
2030			0,00		0,00	0,00	0,00	0,00	0,00	0,00	0,00


Wyszczególnienie	Dane uzupełniające o dług i jego spłacie						Wynik operacji niekasowych wpływających na kwotę długu (m.in. umorzenia, różnice kursowe) x
	Splaty rat kapitałowych oraz wykup papierów wartościowych, o których mowa w pkt. 5.1., wynikające wyłącznie z tytułu zobowiązań już zaciągniętych x	Kwota długu, którego planowana spłata dokona się z wydatków budżetu x	Wydatki zmniejszające dług x	spłata zobowiązań wymagalnych z lat poprzednich, innych niż w poz. 14.3.3 x	związane z umowami zaliczonymi do tytułów dłużnych wliczanych do państwowego długu publicznego x	wypłaty z tytułu wymagalnych poręczeń i gwarancji x	
LP	14.1	14.2	14.3	14.3.1	14.3.2	14.3.3	14.4
Formuła							
2016	1 537 974,00	0,00	0,00	0,00	0,00	0,00	0,00
2017	1 537 964,00	0,00	0,00	0,00	0,00	0,00	0,00
2018	1 337 964,00	0,00	0,00	0,00	0,00	0,00	0,00
2019	1 337 964,00	0,00	0,00	0,00	0,00	0,00	0,00
2020	1 337 964,00	0,00	0,00	0,00	0,00	0,00	0,00
2021	793 554,00	0,00	0,00	0,00	0,00	0,00	0,00
2022	612 084,00	0,00	0,00	0,00	0,00	0,00	0,00
2023	612 084,00	0,00	0,00	0,00	0,00	0,00	0,00
2024	150 972,00	0,00	0,00	0,00	0,00	0,00	0,00
2025	150 972,00	0,00	0,00	0,00	0,00	0,00	0,00
2026	150 972,00	0,00	0,00	0,00	0,00	0,00	0,00
2027	0,00	0,00	0,00	0,00	0,00	0,00	0,00
2028	0,00	0,00	0,00	0,00	0,00	0,00	0,00
2029	0,00	0,00	0,00	0,00	0,00	0,00	0,00
2030	0,00	0,00	0,00	0,00	0,00	0,00	0,00

* Informacja o spełnieniu wskaźnika spłaty zobowiązań określonego w art. 243 ustawy po uwzględnieniu zobowiązań związku współtworzonego przez jednostkę samorządu terytorialnego, oraz po uwzględnieniu ustawowych wyłączeń zostanie automatycznie wygenerowana przez aplikację wskazaną przez Ministra Finansów, o której mowa w § 4 ust. 1 rozporządzenia Ministra Finansów z dnia 10 stycznia 2013 r. w sprawie wieloletniej prognozy finansowej jednostki samorządu terytorialnego (Dz U poz 86, z późn zm). Automatyczne wyliczenia danych na podstawie wartości historycznych i prognozowanych przez jednostkę samorządu terytorialnego dotyczą w szczególności także poz. 9.6.-9.6.1 i pozycji z sekcji nr 16.

** Należy wskazać jedną z następujących podstaw prawnych: art. 240a ust. 4 / art. 240a ust. 8 / art. 240b ustawy określającą procedurę jaką objęta jest jednostka samorządu terytorialnego.
x - pozycje oznaczone symbolem „x” sporządza się na okres, na który zaciągnięto oraz planuje się zaciągnąć zobowiązania dłużne (prognoza kwoty długu). Okres ten nie podlega wydłużeniu w sytuacji planowania wydatków z tytułu niewymagalnych poręczeń i gwarancji. W przypadku planowania wydatków z tytułu niewymagalnych poręczeń i gwarancji, wykraczających poza wspomniany okres, należy zamieścić w objaśnieniach do wieloletniej prognozy finansowej. W przypadku, gdy kwoty wydatków wynikające z limitów wydatków na przedsięwzięcia wykraczają poza okres prognozy kwoty długu to pozycje oznaczone symbolem „x” sporządza się do ostatniego roku, na który ustalono limit wydatków na realizację przedsięwzięć

16) Pozycje sekcji 15 są wykazywane wyłącznie przez jednostki samorządu terytorialnego emitujące obligacje przychodowe.

17) Pozycje sekcji 16 wykazują wyłącznie jednostki objęte procedurą wynikającą z art. 240a lub art. 240b ustawy



Z-CA GŁÓWNYSTU KSIĘGOWEGO

mgr *[Signature]* Kaszko *[Signature]*

Wykaz przedsięwzięć do WPF


Załącznik Nr 2
 do Uchwały Nr XXIII/129/2016
 Rady Powiatu Szamotulskiego
 z dnia 23 listopada 2016 roku

kwoty w
 zł

L.p.	Nazwa i cel	Jednostka odpowiedzialna lub koordynująca	Okres realizacji		Łączne nakłady finansowe	Limit 2016	Limit 2017	Limit 2018	Limit 2019	Limit zobowiązań
			od	do						
1	Wydatki na przedsięwzięcia-ogółem (1.1+1.2+1.3)				27 616 877,00	3 275 337,00	13 266 238,00	3 188 935,00	0,00	19 730 510,00
1.a	- wydatki bieżące				1 515 245,00	279 935,00	670 520,00	564 790,00	0,00	1 515 245,00
1.b	- wydatki majątkowe				26 101 632,00	2 995 402,00	12 595 718,00	2 624 145,00	0,00	18 215 265,00
1.1	Wydatki na programy, projekty lub zadania związane z programami realizowanymi z udziałem środków, o których mowa w art.5 ust.1 pkt 2 i 3 ustawy z dnia 27 sierpnia 2009.r. o finansach publicznych (Dz.U.Nr 157, poz.1240,z późn.zm.), z tego:				330 883,00	0,00	248 162,00	82 721,00	0,00	330 883,00
1.1.1	- wydatki bieżące				0,00	0,00	0,00	0,00	0,00	0,00
1.1.2	- wydatki majątkowe				330 883,00	0,00	248 162,00	82 721,00	0,00	330 883,00
1.1.2.1	Wypożyczenie środków informatycznych wojewódzkich, powiatowych i miejskich podmiotów leczniczych w zarządza informatyczne umożliwiający wdrożenie Elektronicznej Dokumentacji Medycznej oraz stworzenie sieci wymiany danych między podmiotami leczniczymi samorządu województwa	Samodzielny Publiczny Zakład Opieki Zdrowotnej	2017	2018		0,00	248 162,00	82 721,00	0,00	330 883,00
1.2	Wydatki na programy, projekty lub zadania związane z umowami partnerstwa publiczno-prywatnego, z tego:				0,00	0,00	0,00	0,00	0,00	0,00
1.2.1	- wydatki bieżące				0,00	0,00	0,00	0,00	0,00	0,00
1.2.2	- wydatki majątkowe				0,00	0,00	0,00	0,00	0,00	0,00
1.3	Wydatki na programy, projekty lub zadania pozostałe (inne niż wymienione w pkt 1.1 i 1.2),z tego				27 285 994,00	3 275 337,00	13 018 076,00	3 106 214,00	0,00	19 399 627,00
1.3.1	- wydatki bieżące				1 515 245,00	279 935,00	670 520,00	564 790,00	0,00	1 515 245,00

L.p.	Nazwa i cel	Jednostka odpowiedzialna lub koordynująca	Okres realizacji		Łączne nakłady finansowe	Limit 2016	Limit 2017	Limit 2018	Limit 2019	Limit zobowiązań
			od	do						
1.3.1.1	Cyfryzacja geodezyjnych rejestrów publicznych oraz rozbudowa Zintegrowanego Systemu Informacji Przestrzennej Powiatu Szamotulskiego o nowe elektroniczne usługi publiczne	Starostwo Powiatowe	2015	2018	1 515 245,00	279 935,00	670 520,00	564 790,00	0,00	1 515 245,00
1.3.2	- wydatki majątkowe				25 770 749,00	2 995 402,00	12 347 556,00	2 541 424,00	0,00	17 894 382,00
1.3.2.1	Budowa bieżni lekkoatletycznej ze skocznią w dal przy Zespole Szkół Nr 1 we Wronkach	Zespół Szkół Nr 1 Wronki	2016	2017	169 864,00	4 000,00	165 864,00	0,00	0,00	169 864,00
1.3.2.2	Budowa budynku ochrony zdrowia	Samodzielny Publiczny Zakład Opieki Zdrowotnej	2016	2017	4 719 020,00	559 996,00	4 159 024,00	0,00	0,00	4 719 020,00
1.3.2.3	Budowa hali widowiskowo-sportowej przy Zespole Szkół Nr 1 w Szamotulach	Zespół Szkół Nr 1 Szamotuły	2016	2018	4 970 179,00	423 458,00	2 250 297,00	2 296 424,00	0,00	4 970 179,00
1.3.2.4	Budowa ogólnodostępnej siłowni zewnętrznej przy Zespole Szkół Nr 1 we Wronkach	Zespół Szkół Nr 1 Wronki	2016	2017	44 841,00	1 000,00	43 841,00	0,00	0,00	44 841,00
1.3.2.5	Budowa Słowni Zewnętrznej dla mieszkańców Powiatu Szamotulskiego	Zespół Szkół Nr 2 Wronki	2016	2017	45 892,00	1 842,00	44 050,00	0,00	0,00	45 892,00
1.3.2.6	Cyfryzacja geodezyjnych rejestrów publicznych oraz rozbudowa Zintegrowanego Systemu Informacji Przestrzennej Powiatu Szamotulskiego o nowe elektroniczne usługi publiczne	Starostwo Powiatowe	2015	2018	401 432,00	0,00	56 000,00	50 000,00	0,00	106 000,00
1.3.2.7	Modernizacja infrastruktury sportowej przy Zespole Szkół Nr 1 w Szamotulach	Zespół Szkół Nr 1 Szamotuły	2015	2016	856 261,00	614 086,00	0,00	0,00	0,00	614 086,00
1.3.2.8	Modernizacja istniejącego budynku szpitala	Samodzielny Publiczny Zakład Opieki Zdrowotnej	2016	2018	2 010 000,00	82 410,00	1 732 590,00	195 000,00	0,00	2 010 000,00
1.3.2.9	Przebudowa drogi powiatowej nr 1859 Pamiętkowo-Żydowo w miejscowości Pamiętkowo na odcinku o długości 560 mb -	Zarząd Dróg Powiatowych	2016	2017	1 263 500,00	18 610,00	1 244 890,00	0,00	0,00	1 263 500,00
1.3.2.10	PRZEBUDOWA DROGI POWIATOWEJ NR 1895P UL. MICKIEWICZA WE WRONKACH -	Zarząd Dróg Powiatowych	2015	2017	2 120 000,00	110 000,00	2 000 000,00	0,00	0,00	2 110 000,00

L.p.	Nazwa i cel	Jednostka odpowiedzialna lub koordynująca	Okres realizacji		Łączne nakłady finansowe	Limit 2016	Limit 2017	Limit 2018	Limit 2019	Limit zobowiązań
			od	do						
1.3.2.11	Realizacja etapami zadania pn: "Przebudowa drogi powiatowej Szamotuły - Pamiętkowo m. 1858 P	Zarząd Dróg Powiatowych	2009	2016	8 188 760,00	900 000,00	0,00	0,00	0,00	900 000,00
1.3.2.12	Wymiana dźwignów na terenie Samodzielnego Publicznego Zakładu Opieki Zdrowotnej w Szamotulach - I etap	Samodzielny Publiczny Zakład Opieki Zdrowotnej	2015	2016	300 000,00	250 000,00	0,00	0,00	0,00	250 000,00
1.3.2.13	Wyposażenie budynku ochrony zdrowia	Samodzielny Publiczny Zakład Opieki Zdrowotnej	2016	2017	361 000,00	10 000,00	351 000,00	0,00	0,00	361 000,00
1.3.2.14	Wyposażenie szpitala w ramach modernizacji istniejącego budynku szpitala	Samodzielny Publiczny Zakład Opieki Zdrowotnej	2016	2017	320 000,00	20 000,00	300 000,00	0,00	0,00	320 000,00



Z-CA GŁÓWNEGO KSIĘGOWEGO

mgr Elżbieta Kaszycowiałk