


**Uchwała Nr XVI/93/2016**  
**Rady Powiatu Szamotulskiego**  
**z dnia 30 marca 2016 roku**

**w sprawie zmiany Wieloletniej Prognozy Finansowej Powiatu Szamotulskiego**  
**na lata 2016 – 2026**

Na podstawie art. 12 pkt 11 ustawy z dnia 5 czerwca 1998r. o samorządzie powiatowym (tekst jednolity : Dz. U. z 2015 r. poz. 1445 zmiana : Dz. U. z 2015 roku poz. 1890, poz. 1045) oraz art. 226, 227, 228, 230 ust. 1 i 6 ustawy z dnia 27 sierpnia 2009r. o finansach publicznych (tekst jednolity: Dz. U. z 2013 r. poz. 885 zmiana : Dz. U. z 2013 r. poz. 938, poz. 1646 ; Dz. U. z 2014 r. poz. 379, poz. 1146, poz. 1626, poz. 1877, z 2015 r. poz. 532 , poz. 238, poz. 1117, poz. 1130, poz. 1190, poz. 1358, poz. 1513, poz. 1854, poz. 2150, poz. 1045, poz. 1189, poz. 1269, poz. 1830, poz. 1890) Rada Powiatu Szamotulskiego uchwała, co następuje:

- § 1.** W Uchwale Nr XIII/79/2015 Rady Powiatu Szamotulskiego z dnia 21 grudnia 2015 roku w sprawie uchwalenia Wieloletniej Prognozy Finansowej Powiatu Szamotulskiego na lata 2016 – 2026 wprowadza się następujące zmiany :
1. Ustala się nową treść załącznika **Nr 1** do Wieloletniej Prognozy Finansowej na lata 2016 - 2030 zgodnie z przedstawionym dokumentem.
  2. Ustala się nową treść załącznika **Nr 2** do Wieloletniej Prognozy Finansowej zgodnie z przedstawionym dokumentem.
- § 2.** Wykonanie Uchwały powierza się Zarządowi Powiatu Szamotulskiego.
- § 3.** Uchwała wchodzi w życie z dniem podjęcia.



SKARBNIK POWIATU  
*mgr inż. Małgorzata Skrzypczak*

# Wieloletnia Prognoza Finansowa

1)

Załącznik Nr 1  
do Uchwały Nr XVII/93/2016  
Rady Powiatu Szamotulskiego  
z dnia 30 marca 2016 roku

Dokument podpisany elektronicznie

Wyszczególnienie	Dochody ogółem <sup>x</sup>	z tego:													
		Dochody bieżące <sup>x</sup>	dochody z tytułu udziału we wpływach z podatku dochodowego od osób fizycznych			dochody z tytułu udziału we wpływach z podatku dochodowego od osób prawnych			podatki i opłaty <sup>3)</sup>			w tym:			
			1.1	1.1.1	1.1.2	1.1.3	1.1.3.1	1.1.4	1.1.5	1.2	1.2.1	1.2.2			
Lp	1														
Formuła	[1.1]+[1.2]														
2016	75 587 375,00	71 001 823,00	17 583 324,00	900 000,00	2 431 116,00	0,00	29 953 449,00	13 796 488,00	4 585 552,00	1 723 050,00					
2017	74 056 894,00	71 556 894,00	17 759 157,00	918 000,00	2 500 000,00	0,00	28 979 737,00	14 700 000,00	2 500 000,00	1 000 000,00					
2018	75 570 900,00	72 390 900,00	17 936 749,00	936 360,00	2 500 000,00	0,00	29 023 089,00	14 700 000,00	3 180 000,00	1 400 000,00					
2019	74 744 184,00	72 464 184,00	18 116 116,00	955 087,00	2 500 000,00	0,00	29 005 968,00	14 700 000,00	2 280 000,00	780 000,00					
2020	75 343 739,00	73 243 739,00	18 297 277,00	974 189,00	2 500 000,00	0,00	29 485 261,00	14 700 000,00	2 100 000,00	600 000,00					
2021	76 492 136,00	74 892 136,00	18 480 250,00	993 673,00	0,00	0,00	31 331 201,00	14 200 000,00	1 600 000,00	600 000,00					
2022	79 176 732,00	77 576 732,00	18 665 053,00	1 013 546,00	0,00	0,00	33 711 121,00	14 200 000,00	1 600 000,00	600 000,00					
2023	81 089 094,00	79 489 094,00	18 851 703,00	1 033 817,00	0,00	0,00	35 316 562,00	14 200 000,00	1 600 000,00	600 000,00					
2024	84 861 051,00	83 261 061,00	19 040 220,00	1 054 493,00	0,00	0,00	38 779 335,00	14 200 000,00	1 600 000,00	600 000,00					
2025	87 808 703,00	86 808 703,00	19 230 623,00	1 075 583,00	0,00	0,00	42 015 485,00	14 200 000,00	1 000 000,00	0,00					
2026	91 270 361,00	90 270 361,00	19 422 929,00	1 097 095,00	0,00	0,00	45 163 325,00	14 200 000,00	1 000 000,00	0,00					
2027	90 503 901,00	89 503 901,00	19 422 929,00	1 097 095,00	0,00	0,00	45 163 325,00	14 200 000,00	1 000 000,00	0,00					
2028	90 503 901,00	89 503 901,00	19 422 929,00	1 097 095,00	0,00	0,00	45 163 325,00	14 200 000,00	1 000 000,00	0,00					
2029	90 503 901,00	89 503 901,00	19 422 929,00	1 097 095,00	0,00	0,00	45 163 325,00	14 200 000,00	1 000 000,00	0,00					
2030	90 503 901,00	89 503 901,00	19 422 929,00	1 097 095,00	0,00	0,00	45 163 325,00	14 200 000,00	1 000 000,00	0,00					

- 1) Wzór może być stosowany także w układzie pionowym, w którym poszczególne pozycje są przedstawione w kolumnach, a lata w wierszach.
- 2) Zgodnie z art. 227 ustawy z dnia 27 sierpnia 2009 r. o finansach publicznych (Dz. U. z 2013 r. poz. 885 z póź. zm.) zwanej dalej „ustawą”, wieloletnia prognoza finansowa obejmuje okres roku budżetowego oraz co najmniej trzech kolejnych lat. W sytuacji dłuższego okresu prognozowania finansowego wzór stosuje się także dla lat wykraczających poza minimalny (4 letni) okres prognozy, wynikający z art. 227 ustawy.
- 3) W pozycji wykazuje się kwoty wszystkich podatków i opłat pobieranych przez jednostki samorządu terytorialnego, a nie tylko podatków i opłat lokalnych.

Wyszczególnienie	Wydatki ogółem <sup>x</sup>	z tego:										Wydatki majątkowe <sup>x</sup>
		w tym:										
		2.1	2.1.1	2.1.1.1	2.1.2	2.1.3	2.1.3.1	2.1.3.1.1	2.1.3.1.2	2.2		
Lp	2	2.1	2.1.1	2.1.1.1	2.1.2	2.1.3	2.1.3.1	2.1.3.1.1	2.1.3.1.2	2.2		
Formuła	[2.1] + [2.2]											
2016	80 769 584,00	69 262 912,00	0,00	0,00	0,00	484 969,00	454 969,00	0,00	0,00	11 506 672,00		
2017	78 334 593,00	65 243 443,00	0,00	0,00	0,00	584 222,00	584 222,00	0,00	0,00	13 091 150,00		
2018	75 935 964,00	69 622 746,00	0,00	0,00	0,00	706 035,00	706 035,00	0,00	0,00	6 313 218,00		
2019	72 061 573,00	68 240 904,00	0,00	0,00	0,00	687 641,00	687 641,00	0,00	0,00	3 820 669,00		
2020	72 661 150,00	69 661 150,00	0,00	0,00	0,00	568 806,00	568 806,00	0,00	0,00	3 000 000,00		
2021	74 353 957,00	69 796 082,00	0,00	0,00	0,00	457 859,00	457 859,00	0,00	0,00	4 557 875,00		
2022	77 220 023,00	72 662 148,00	0,00	0,00	0,00	378 985,00	378 985,00	0,00	0,00	4 557 875,00		
2023	79 132 385,00	74 123 052,00	0,00	0,00	0,00	299 740,00	299 740,00	0,00	0,00	5 009 333,00		
2024	83 365 464,00	78 356 131,00	0,00	0,00	0,00	233 175,00	233 175,00	0,00	0,00	5 009 333,00		
2025	86 313 106,00	81 303 773,00	0,00	0,00	0,00	181 597,00	181 597,00	0,00	0,00	5 009 333,00		
2026	89 774 764,00	84 765 431,00	0,00	0,00	0,00	130 019,00	130 019,00	0,00	0,00	5 009 333,00		
2027	89 774 764,00	84 765 431,00	0,00	0,00	0,00	90 383,00	90 383,00	0,00	0,00	5 009 333,00		
2028	89 774 764,00	84 765 431,00	0,00	0,00	0,00	64 862,00	64 862,00	0,00	0,00	5 009 333,00		
2029	89 774 764,00	84 765 431,00	0,00	0,00	0,00	39 344,00	39 344,00	0,00	0,00	5 009 333,00		
2030	89 774 764,00	84 765 431,00	0,00	0,00	0,00	13 825,00	13 825,00	0,00	0,00	5 009 333,00		

4) W pozycji wykazuje się kwoty dla lat budżetowych 2013-2018.

Wyszczególnienie	Wynik budżetu <sup>x</sup>	Przychody budżetu <sup>x</sup>	z tego:							w tym:		
			Nadwyżka budżetowa z lat ubiegłych	w tym:		Wolne środki, o których mowa w art. 217 ust.2 pkt 6 ustawy	w tym:		Kredyty, pożyczki, emisja papierów wartościowych		w tym:	
				na pokrycie deficytu x budżetu	4.1.1		4.2	na pokrycie deficytu x budżetu			4.2.1	4.3
4	3	4	4.1	4.1.1	4.2	4.2.1	4.3	4.3.1	4.4	4.4.1		
Formula	[1]-[2]	[4.1] + [4.2] + [4.3] + [4.4]										
2016	-5 182 209,00	6 720 183,00	0,00	0,00	565 304,00	565 304,00	6 154 879,00	4 616 905,00	0,00	0,00		
2017	-4 277 699,00	6 431 150,00	0,00	0,00	0,00	0,00	6 431 150,00	4 277 699,00	0,00	0,00		
2018	-365 064,00	2 813 218,00	0,00	0,00	0,00	0,00	2 813 218,00	365 064,00	0,00	0,00		
2019	2 682 611,00	0,00	0,00	0,00	0,00	0,00	0,00	0,00	0,00	0,00		
2020	2 682 589,00	0,00	0,00	0,00	0,00	0,00	0,00	0,00	0,00	0,00		
2021	2 138 179,00	0,00	0,00	0,00	0,00	0,00	0,00	0,00	0,00	0,00		
2022	1 956 709,00	0,00	0,00	0,00	0,00	0,00	0,00	0,00	0,00	0,00		
2023	1 956 709,00	0,00	0,00	0,00	0,00	0,00	0,00	0,00	0,00	0,00		
2024	1 495 597,00	0,00	0,00	0,00	0,00	0,00	0,00	0,00	0,00	0,00		
2025	1 495 597,00	0,00	0,00	0,00	0,00	0,00	0,00	0,00	0,00	0,00		
2026	1 495 597,00	0,00	0,00	0,00	0,00	0,00	0,00	0,00	0,00	0,00		
2027	729 137,00	0,00	0,00	0,00	0,00	0,00	0,00	0,00	0,00	0,00		
2028	729 137,00	0,00	0,00	0,00	0,00	0,00	0,00	0,00	0,00	0,00		
2029	729 137,00	0,00	0,00	0,00	0,00	0,00	0,00	0,00	0,00	0,00		
2030	729 137,00	0,00	0,00	0,00	0,00	0,00	0,00	0,00	0,00	0,00		

5) W pozycji wykazuje się w szczególności kwoty przychodów z tytułu prywatyzacji majątku oraz spłaty pożyczek udzielonych ze środków jednostki.

Wyszczególnienie	Rozchody x budżetu	Spłaty rat kapitałowych kredytów i pożyczek oraz wykup papierów wartościowych x	z tego: w tym:					Inne rozchody niezwiązane ze spłatą długu
			w tym łączna kwota przypadających na dany rok kwot ustawowych wyłączeń z limitu spłaty zobowiązań, o którym mowa w art. 243 ustawy	z tego:			kwota przypadających na dany rok kwot ustawowych wyłączeń określonych w art. 243 ust. 3 ustawy x	
				kwota przypadających na dany rok kwot ustawowych wyłączeń określonych w art. 243 ust. 3 ustawy x	kwota przypadających na dany rok kwot ustawowych wyłączeń określonych w art. 243 ust. 3a ustawy x	kwota przypadających na dany rok kwot ustawowych wyłączeń innych niż określone w art. 243 ustawy		
LP	5	5.1	5.1.1	5.1.1.1	5.1.1.2	5.1.1.3	5.2	
Formuła	[5.11] + [5.2]		[5.1.1.1] + [5.1.1.2] + [5.1.1.3]					
2016	1 537 974,00	1 537 974,00	0,00	0,00	0,00	0,00	0,00	
2017	2 153 451,00	2 153 451,00	0,00	0,00	0,00	0,00	0,00	
2018	2 448 154,00	2 448 154,00	0,00	0,00	0,00	0,00	0,00	
2019	2 682 611,00	2 682 611,00	0,00	0,00	0,00	0,00	0,00	
2020	2 682 589,00	2 682 589,00	0,00	0,00	0,00	0,00	0,00	
2021	2 138 179,00	2 138 179,00	0,00	0,00	0,00	0,00	0,00	
2022	1 956 709,00	1 956 709,00	0,00	0,00	0,00	0,00	0,00	
2023	1 956 709,00	1 956 709,00	0,00	0,00	0,00	0,00	0,00	
2024	1 495 597,00	1 495 597,00	0,00	0,00	0,00	0,00	0,00	
2025	1 495 597,00	1 495 597,00	0,00	0,00	0,00	0,00	0,00	
2026	1 495 597,00	1 495 597,00	0,00	0,00	0,00	0,00	0,00	
2027	729 137,00	729 137,00	0,00	0,00	0,00	0,00	0,00	
2028	729 137,00	729 137,00	0,00	0,00	0,00	0,00	0,00	
2029	729 137,00	729 137,00	0,00	0,00	0,00	0,00	0,00	
2030	729 137,00	729 137,00	0,00	0,00	0,00	0,00	0,00	

6) W pozycji wykazuje się w szczególności wyłączenia wynikające z art. 36 ustawy z dnia 7 grudnia 2012 r. o zmianie niektórych ustaw w związku z realizacją ustawy budżetowej (Dz.U. poz. 1456 oraz z 2013 r. poz. 1199) oraz kwoty wykupu obligacji pochodowych.

Wyszczególnienie	Kwota długu <sup>x</sup>	Kwota zobowiązań wynikających z przejęcia przez jednostkę samorządu terytorialnego zobowiązań po likwidowanych i przekształcanych jednostkach zaliczanych do sektora finansów publicznych	Relacja zrównoważenia wydatków bieżących, o której mowa w art. 242 ustawy	
			Różnica między dochodami bieżącymi a wydatkami bieżącymi	Różnica między dochodami bieżącymi, skorygowanymi o środki <sup>7)</sup> a wydatkami bieżącymi, pomniejszonymi o wydatki <sup>8)</sup>
Lp	6	7	8.1	8.2
Formuła			[1.1] - [2.1]	(1.1) - (4.1) - (4.2) - (0.1) - (2.1.2b)
2016	14 177 373,00	0,00	1 738 911,00	2 304 215,00
2017	18 455 072,00	0,00	6 313 451,00	6 313 451,00
2018	18 820 136,00	0,00	2 768 154,00	2 768 154,00
2019	16 137 525,00	0,00	4 223 280,00	4 223 280,00
2020	13 454 936,00	0,00	3 582 589,00	3 582 589,00
2021	11 316 757,00	0,00	5 096 054,00	5 096 054,00
2022	9 360 048,00	0,00	4 914 584,00	4 914 584,00
2023	7 403 339,00	0,00	5 366 042,00	5 366 042,00
2024	5 907 742,00	0,00	4 904 930,00	4 904 930,00
2025	4 412 145,00	0,00	5 504 930,00	5 504 930,00
2026	2 916 548,00	0,00	5 504 930,00	5 504 930,00
2027	2 187 411,00	0,00	4 738 470,00	4 738 470,00
2028	1 458 274,00	0,00	4 738 470,00	4 738 470,00
2029	729 137,00	0,00	4 738 470,00	4 738 470,00
2030	0,00	0,00	4 738 470,00	4 738 470,00

7) Skorygowanie o środki określone w przepisach dotyczących w szczególności powiększenia o nadwyżkę budżetową z lat ubiegłych, zgodnie z art. 242 ustawy.

8) Pomniejszenie wydatków bieżących, zgodnie z art. 36 ust. 1 pkt 1 ustawy z dnia 7 grudnia 2012 r. o zmianie niektórych ustaw w związku z realizacją ustawy budżetowej, dotyczy lat 2013-2015.

Wskaźnik spłaty zobowiązań										
Lp	Formuła	Wskaźnik planowanej łącznej kwoty spłaty zobowiązań, o której mowa w art. 243 ust. 1 ustawy bez uwzględnienia zobowiązań z tytułu wykonania przez jednostkę samorządu terytorialnego, po uwzględnieniu ustawowych wyłączeń przypadających na dany rok	Wskaźnik planowanej łącznej kwoty spłaty zobowiązań, o której mowa w art. 243 ust. 1 ustawy do dochodów, bez uwzględnienia zobowiązań z tytułu wykonania przez jednostkę samorządu terytorialnego, po uwzględnieniu ustawowych wyłączeń przypadających na dany rok	Kwota zobowiązań z tytułu wykonania przez jednostkę samorządu terytorialnego przypadających do spłaty w danym roku budżetowym, podlegająca doliczeniu zgodnie z art. 244 ustawy	Wskaźnik planowanej łącznej kwoty spłaty zobowiązań, o której mowa w art. 243 ust. 1 ustawy do dochodów, po uwzględnieniu zobowiązań z tytułu wykonania przez jednostkę samorządu terytorialnego, po uwzględnieniu ustawowych wyłączeń przypadających na dany rok	Wskaźnik dochodów bieżących powiększonych o dochody ze sprzedaży majątku oraz pomniejszonych o wydatki bieżące, do dochodów budżetu, ustalony dla danego roku (wskaźnik jednoroczny)	Dopuszczalny wskaźnik spłaty zobowiązań określony w art. 243 ustawy, po uwzględnieniu zobowiązań z tytułu wykonania przez jednostkę samorządu terytorialnego oraz po uwzględnieniu ustawowych wyłączeń, obliczony w oparciu o plan 3 kwartałów roku poprzedzającego rok budżetowy	Dopuszczalny wskaźnik spłaty zobowiązań określony w art. 243 ustawy, po uwzględnieniu zobowiązań z tytułu wykonania przez jednostkę samorządu terytorialnego oraz po uwzględnieniu ustawowych wyłączeń, obliczony w oparciu o plan 3 kwartałów roku poprzedzającego rok budżetowy	Informacja o spełnieniu wskaźnika spłaty zobowiązań określonego w art. 243 ustawy, po uwzględnieniu zobowiązań z tytułu wykonania przez jednostkę samorządu terytorialnego oraz po uwzględnieniu ustawowych wyłączeń, obliczonego w oparciu o plan 3 kwartałów roku poprzedzającego rok budżetowy	Informacja o spełnieniu wskaźnika spłaty zobowiązań określonego w art. 243 ustawy, po uwzględnieniu zobowiązań z tytułu wykonania przez jednostkę samorządu terytorialnego oraz po uwzględnieniu ustawowych wyłączeń, obliczonego w oparciu o plan 3 kwartałów roku poprzedzającego rok budżetowy
		(2.1.1) + (2.1.3.1) + (5.1) / (1)	(2.1.1) + (2.1.3.1) + (5.1) + (2.1.3.2) + (2.1.3.3) + (2.1.3.4) + (2.1.3.5) + (2.1.3.6) + (2.1.3.7) + (2.1.3.8) + (2.1.3.9) + (2.1.3.10) + (2.1.3.11) + (2.1.3.12) + (2.1.3.13) + (2.1.3.14) + (2.1.3.15) + (2.1.3.16) + (2.1.3.17) + (2.1.3.18) + (2.1.3.19) + (2.1.3.20) + (2.1.3.21) + (2.1.3.22) + (2.1.3.23) + (2.1.3.24) + (2.1.3.25) + (2.1.3.26) + (2.1.3.27) + (2.1.3.28) + (2.1.3.29) + (2.1.3.30) + (2.1.3.31) + (2.1.3.32) + (2.1.3.33) + (2.1.3.34) + (2.1.3.35) + (2.1.3.36) + (2.1.3.37) + (2.1.3.38) + (2.1.3.39) + (2.1.3.40) + (2.1.3.41) + (2.1.3.42) + (2.1.3.43) + (2.1.3.44) + (2.1.3.45) + (2.1.3.46) + (2.1.3.47) + (2.1.3.48) + (2.1.3.49) + (2.1.3.50) + (2.1.3.51) + (2.1.3.52) + (2.1.3.53) + (2.1.3.54) + (2.1.3.55) + (2.1.3.56) + (2.1.3.57) + (2.1.3.58) + (2.1.3.59) + (2.1.3.60) + (2.1.3.61) + (2.1.3.62) + (2.1.3.63) + (2.1.3.64) + (2.1.3.65) + (2.1.3.66) + (2.1.3.67) + (2.1.3.68) + (2.1.3.69) + (2.1.3.70) + (2.1.3.71) + (2.1.3.72) + (2.1.3.73) + (2.1.3.74) + (2.1.3.75) + (2.1.3.76) + (2.1.3.77) + (2.1.3.78) + (2.1.3.79) + (2.1.3.80) + (2.1.3.81) + (2.1.3.82) + (2.1.3.83) + (2.1.3.84) + (2.1.3.85) + (2.1.3.86) + (2.1.3.87) + (2.1.3.88) + (2.1.3.89) + (2.1.3.90) + (2.1.3.91) + (2.1.3.92) + (2.1.3.93) + (2.1.3.94) + (2.1.3.95) + (2.1.3.96) + (2.1.3.97) + (2.1.3.98) + (2.1.3.99) + (2.1.3.100)	(01.1) + (01.2) + (01.3) + (01.4) + (01.5) + (01.6) + (01.7) + (01.8) + (01.9) + (01.10) + (01.11) + (01.12) + (01.13) + (01.14) + (01.15) + (01.16) + (01.17) + (01.18) + (01.19) + (01.20) + (01.21) + (01.22) + (01.23) + (01.24) + (01.25) + (01.26) + (01.27) + (01.28) + (01.29) + (01.30) + (01.31) + (01.32) + (01.33) + (01.34) + (01.35) + (01.36) + (01.37) + (01.38) + (01.39) + (01.40) + (01.41) + (01.42) + (01.43) + (01.44) + (01.45) + (01.46) + (01.47) + (01.48) + (01.49) + (01.50) + (01.51) + (01.52) + (01.53) + (01.54) + (01.55) + (01.56) + (01.57) + (01.58) + (01.59) + (01.60) + (01.61) + (01.62) + (01.63) + (01.64) + (01.65) + (01.66) + (01.67) + (01.68) + (01.69) + (01.70) + (01.71) + (01.72) + (01.73) + (01.74) + (01.75) + (01.76) + (01.77) + (01.78) + (01.79) + (01.80) + (01.81) + (01.82) + (01.83) + (01.84) + (01.85) + (01.86) + (01.87) + (01.88) + (01.89) + (01.90) + (01.91) + (01.92) + (01.93) + (01.94) + (01.95) + (01.96) + (01.97) + (01.98) + (01.99) + (01.100)	(01.1) + (01.2) + (01.3) + (01.4) + (01.5) + (01.6) + (01.7) + (01.8) + (01.9) + (01.10) + (01.11) + (01.12) + (01.13) + (01.14) + (01.15) + (01.16) + (01.17) + (01.18) + (01.19) + (01.20) + (01.21) + (01.22) + (01.23) + (01.24) + (01.25) + (01.26) + (01.27) + (01.28) + (01.29) + (01.30) + (01.31) + (01.32) + (01.33) + (01.34) + (01.35) + (01.36) + (01.37) + (01.38) + (01.39) + (01.40) + (01.41) + (01.42) + (01.43) + (01.44) + (01.45) + (01.46) + (01.47) + (01.48) + (01.49) + (01.50) + (01.51) + (01.52) + (01.53) + (01.54) + (01.55) + (01.56) + (01.57) + (01.58) + (01.59) + (01.60) + (01.61) + (01.62) + (01.63) + (01.64) + (01.65) + (01.66) + (01.67) + (01.68) + (01.69) + (01.70) + (01.71) + (01.72) + (01.73) + (01.74) + (01.75) + (01.76) + (01.77) + (01.78) + (01.79) + (01.80) + (01.81) + (01.82) + (01.83) + (01.84) + (01.85) + (01.86) + (01.87) + (01.88) + (01.89) + (01.90) + (01.91) + (01.92) + (01.93) + (01.94) + (01.95) + (01.96) + (01.97) + (01.98) + (01.99) + (01.100)	Średnia z trzech poprzednich lat	Średnia z trzech poprzednich lat	Średnia z trzech poprzednich lat		
2016	2,64%	2,64%	0,00	2,64%	9,5	9,6	9,6.1	9,7	[9.6.1] – [9.4]	TAK
2017	3,70%	3,70%	0,00	3,70%	9,88%	4,70%	7,41%	TAK	TAK	TAK
2018	4,17%	4,17%	0,00	4,17%	5,52%	5,34%	7,27%	TAK	TAK	TAK
2019	4,51%	4,51%	0,00	4,51%	6,69%	6,66%	6,66%	TAK	TAK	TAK
2020	4,32%	4,32%	0,00	4,32%	5,55%	7,36%	7,36%	TAK	TAK	TAK
2021	3,39%	3,39%	0,00	3,39%	7,45%	5,92%	5,92%	TAK	TAK	TAK
2022	2,95%	2,95%	0,00	2,95%	6,96%	6,56%	6,56%	TAK	TAK	TAK
2023	2,78%	2,78%	0,00	2,78%	7,36%	6,65%	6,65%	TAK	TAK	TAK
2024	2,04%	2,04%	0,00	2,04%	6,49%	7,26%	7,26%	TAK	TAK	TAK
2025	1,91%	1,91%	0,00	1,91%	6,27%	6,94%	6,94%	TAK	TAK	TAK
2026	1,78%	1,78%	0,00	1,78%	6,03%	6,71%	6,71%	TAK	TAK	TAK
2027	0,91%	0,91%	0,00	0,91%	5,24%	6,26%	6,26%	TAK	TAK	TAK
2028	0,88%	0,88%	0,00	0,88%	5,24%	5,85%	5,85%	TAK	TAK	TAK
2029	0,85%	0,85%	0,00	0,85%	5,24%	5,50%	5,50%	TAK	TAK	TAK
2030	0,82%	0,82%	0,00	0,82%	5,24%	5,24%	5,24%	TAK	TAK	TAK

9) W pozycji wykazuje się w szczególności wyłączenia wynikające z art. 36 ustawy z dnia 7 grudnia 2012 r. o zmianie niektórych ustaw w związku z realizacją ustawy budżetowej oraz wyłączenia związane z emisją obligacji przychodowych. Identyfikacyjne wyłączenia dotyczą pozycji 9.6.1.



Wyszczególnienie	Przeznaczenie nadwyżki budżetowej <sup>10)</sup>	w tym na:	Informacje uzupełniające o wybranych rodzajach wydatków budżetowych												
			10	10.1	11.1	11.2	11.3	z tego:		11.4	11.5	11.6			
								Wydatki bieżące	Wydatki majątkowe						
Formula								[11.3.1] + [11.3.2]							
2016	0,00	0,00	39 471 485,00	8 757 790,00	6 897 018,00	5 000,00	6 892 018,00	0,00	1 724 086,00	4 121 236,00	5 661 350,00				
2017	0,00	0,00	38 174 813,00	8 449 815,00	12 036 150,00	95 000,00	11 941 150,00	0,00	8 210 000,00	1 150 000,00	3 731 150,00				
2018	0,00	0,00	38 747 435,00	8 576 562,00	5 362 690,00	0,00	5 362 690,00	0,00	5 312 690,00	950 528,00	50 000,00				
2019	2 682 611,00	2 682 611,00	39 328 647,00	8 705 210,00	0,00	0,00	0,00	0,00	0,00	3 820 669,00	0,00				
2020	2 682 589,00	2 682 589,00	39 918 577,00	8 835 788,00	0,00	0,00	0,00	0,00	0,00	3 000 000,00	0,00				
2021	2 138 179,00	2 138 179,00	40 517 355,00	8 968 325,00	0,00	0,00	0,00	0,00	0,00	4 557 875,00	0,00				
2022	1 956 709,00	1 956 709,00	41 125 116,00	9 102 850,00	0,00	0,00	0,00	0,00	0,00	4 557 875,00	0,00				
2023	1 956 709,00	1 956 709,00	41 741 992,00	9 239 392,00	0,00	0,00	0,00	0,00	0,00	5 009 333,00	0,00				
2024	1 495 597,00	1 495 597,00	41 741 992,00	9 239 392,00	0,00	0,00	0,00	0,00	0,00	5 009 333,00	0,00				
2025	1 495 597,00	1 495 597,00	41 741 992,00	9 239 392,00	0,00	0,00	0,00	0,00	0,00	5 009 333,00	0,00				
2026	1 495 597,00	1 495 597,00	41 741 992,00	9 239 392,00	0,00	0,00	0,00	0,00	0,00	5 009 333,00	0,00				
2027	729 137,00	729 137,00	41 741 992,00	9 239 392,00	0,00	0,00	0,00	0,00	0,00	5 009 333,00	0,00				
2028	729 137,00	729 137,00	41 741 992,00	9 239 392,00	0,00	0,00	0,00	0,00	0,00	5 009 333,00	0,00				
2029	729 137,00	729 137,00	41 741 992,00	9 239 392,00	0,00	0,00	0,00	0,00	0,00	5 009 333,00	0,00				
2030	729 137,00	729 137,00	41 741 992,00	9 239 392,00	0,00	0,00	0,00	0,00	0,00	5 009 333,00	0,00				

10) Przeznaczenie nadwyżki budżetowej, inne niż spłaty kredytów, pożyczek i wykup papierów wartościowych, wymaga określenia w objaśnieniach do wieloletniej prognozy finansowej.

11) W pozycji wykazuje się kwoty wydatków w ramach zadań własnych klasyfikowanych w dziale 750- Administracja publiczna w rozdziałach właściwych dla organów i urzędów jednostki samorządu terytorialnego (rozdziały od 75017 do 75023).

12) W pozycji wykazuje się wartość inwestycji rozpoczętych co najmniej w poprzednim roku budżetowym, którego dotyczy kolumna.

13) W pozycji wykazuje się wartość nowych inwestycji, które planuje się rozpocząć w roku, którego dotyczy kolumna.

Wyszczególnienie	Finansowanie programów, projektów lub zadań realizowanych z udziałem środków, o których mowa w art. 5 ust. 1 pkt 2 i 3 ustawy										
	12.1	w tym:			12.2	12.2.1	w tym:		12.3	w tym:	
		12.1.1	12.1.1.1	12.1.1.1.1			środki określone w art. 5 ust. 1 pkt 2 ustawy	środki określone w art. 5 ust. 1 pkt 2 ustawy wyłącznie z zawartych umów na realizację programu, projektu lub zadania		Wydatki bieżące na programy, projekty lub zadania finansowane z udziałem środków, o których mowa w art. 5 ust. 1 pkt 2 i 3 ustawy	Wydatki bieżące na programy, projekty lub zadania finansowane z udziałem środków, o których mowa w art. 5 ust. 1 pkt 2 i 3 ustawy
Lp	12.1	12.1.1	12.1.1.1	12.1.1.1.1	12.2	12.2.1	12.2.1.1	12.2.1.1.1	12.3	12.3.1	12.3.2
Formuła											
2016	0,00	0,00	0,00	0,00	0,00	0,00	0,00	0,00	0,00	0,00	0,00
2017	0,00	0,00	0,00	0,00	0,00	0,00	0,00	0,00	0,00	0,00	0,00
2018	0,00	0,00	0,00	0,00	0,00	0,00	0,00	0,00	0,00	0,00	0,00
2019	0,00	0,00	0,00	0,00	0,00	0,00	0,00	0,00	0,00	0,00	0,00
2020	0,00	0,00	0,00	0,00	0,00	0,00	0,00	0,00	0,00	0,00	0,00
2021	0,00	0,00	0,00	0,00	0,00	0,00	0,00	0,00	0,00	0,00	0,00
2022	0,00	0,00	0,00	0,00	0,00	0,00	0,00	0,00	0,00	0,00	0,00
2023	0,00	0,00	0,00	0,00	0,00	0,00	0,00	0,00	0,00	0,00	0,00
2024	0,00	0,00	0,00	0,00	0,00	0,00	0,00	0,00	0,00	0,00	0,00
2025	0,00	0,00	0,00	0,00	0,00	0,00	0,00	0,00	0,00	0,00	0,00
2026	0,00	0,00	0,00	0,00	0,00	0,00	0,00	0,00	0,00	0,00	0,00
2027	0,00	0,00	0,00	0,00	0,00	0,00	0,00	0,00	0,00	0,00	0,00
2028	0,00	0,00	0,00	0,00	0,00	0,00	0,00	0,00	0,00	0,00	0,00
2029	0,00	0,00	0,00	0,00	0,00	0,00	0,00	0,00	0,00	0,00	0,00
2030	0,00	0,00	0,00	0,00	0,00	0,00	0,00	0,00	0,00	0,00	0,00

14) W pozycji 12.1.1.1, 12.2.1.1, 12.3.2, 12.4.2., 12.5.1, 12.6.1, 12.7.1 oraz 12.8.1. wykazuje się wyłącznie kwoty wynikające z umów na realizację programu, projektu lub zadania zawartych na dzień uchwalenia prognozy, a nieplanowanych do zawarcia w okresie prognozy.

Wyszczególnienie	Wydatki majątkowe na programy, projekty lub zadania finansowane z udziałem środków, o których mowa w art. 5 ust. 1 pkt 2 i 3 ustawy		w tym:		Wydatki majątkowe na realizację programu, projektu lub zadania wynikające wyłącznie z zawartych umów z przedsiębiorstwami dysponującymymi środkami, o których mowa w art. 5 ust. 1 pkt 2 ustawy	Wydatki na wkład krajowy w związku z umową na realizację programu, projektu lub zadania finansowanego z udziałem środków, o których mowa w art. 5 ust. 1 pkt 2 ustawy bez względu na stopień finansowania tymi środkami	Wydatki na wkład krajowy w związku z umową na realizację programu, projektu lub zadania finansowanego w co najmniej 60% środkami, o których mowa w art. 5 ust. 1 pkt 2 ustawy <sup>15)</sup>	w tym:		Przychody z tytułu kredytów, pożyczek, emisji papierów wartościowych powstające w związku z umową na realizację programu, projektu lub zadania finansowanego z udziałem środków, o których mowa w art. 5 ust. 1 pkt 2 ustawy bez względu na stopień finansowania tymi środkami	w tym:
	12.4	12.4.1	12.4.2	12.5				12.5.1	12.6		
Lp	12.4	12.4.1	12.4.2	12.5	12.5.1	12.6	12.6.1	12.7	12.7.1		
Formuła											
2016	0,00	0,00	0,00	0,00	0,00	0,00	0,00	0,00	0,00	0,00	0,00
2017	0,00	0,00	0,00	0,00	0,00	0,00	0,00	0,00	0,00	0,00	0,00
2018	0,00	0,00	0,00	0,00	0,00	0,00	0,00	0,00	0,00	0,00	0,00
2019	0,00	0,00	0,00	0,00	0,00	0,00	0,00	0,00	0,00	0,00	0,00
2020	0,00	0,00	0,00	0,00	0,00	0,00	0,00	0,00	0,00	0,00	0,00
2021	0,00	0,00	0,00	0,00	0,00	0,00	0,00	0,00	0,00	0,00	0,00
2022	0,00	0,00	0,00	0,00	0,00	0,00	0,00	0,00	0,00	0,00	0,00
2023	0,00	0,00	0,00	0,00	0,00	0,00	0,00	0,00	0,00	0,00	0,00
2024	0,00	0,00	0,00	0,00	0,00	0,00	0,00	0,00	0,00	0,00	0,00
2025	0,00	0,00	0,00	0,00	0,00	0,00	0,00	0,00	0,00	0,00	0,00
2026	0,00	0,00	0,00	0,00	0,00	0,00	0,00	0,00	0,00	0,00	0,00
2027	0,00	0,00	0,00	0,00	0,00	0,00	0,00	0,00	0,00	0,00	0,00
2028	0,00	0,00	0,00	0,00	0,00	0,00	0,00	0,00	0,00	0,00	0,00
2029	0,00	0,00	0,00	0,00	0,00	0,00	0,00	0,00	0,00	0,00	0,00
2030	0,00	0,00	0,00	0,00	0,00	0,00	0,00	0,00	0,00	0,00	0,00

15) Przez program, projekt lub zadanie finansowane w co najmniej 60% środkami, o których mowa w art. 5 ust. 1 pkt 2 ustawy, należy rozumieć także taki program, projekt lub zadanie przynoszące dochód, dla których poziom finansowania ze środków, o których mowa w art. 5 ust. 1 pkt 2 ustawy, ustala się po odliczeniu zdyskontowanego dochodu obliczanego zgodnie z przepisami Unii Europejskiej dotyczącymi takiego programu, projektu lub zadania.

Wyszczególnienie	Kwoty dotyczące przejęcia i spłaty zobowiązań po samodzielnym zakładach opieki zdrowotnej oraz pokrycia ujemnego wyniku									
	Przychody z tytułu kredytów, pożyczek, emisji papierów wartościowych powstające w związku z zawartą po dniu 1 stycznia 2013 r. umową na realizację programu projektu lub zadania finansowanego w co najmniej 60% środkami, o których mowa w art. 5 ust. 1 pkt 2 ustawy	12.8	12.8.1	Kwota zobowiązań wynikających z przejęcia przez samorząd terytorialnego zobowiązań po likwidowanych i przekształcanych samodzielnych zakładach opieki zdrowotnej	13.1	13.2	13.3	13.4	13.5	13.6
Formuła										
2016	0,00	0,00	0,00	0,00	0,00	0,00	0,00	0,00	0,00	0,00
2017	0,00	0,00	0,00	0,00	0,00	0,00	0,00	0,00	0,00	0,00
2018	0,00	0,00	0,00	0,00	0,00	0,00	0,00	0,00	0,00	0,00
2019	0,00	0,00	0,00	0,00	0,00	0,00	0,00	0,00	0,00	0,00
2020	0,00	0,00	0,00	0,00	0,00	0,00	0,00	0,00	0,00	0,00
2021	0,00	0,00	0,00	0,00	0,00	0,00	0,00	0,00	0,00	0,00
2022	0,00	0,00	0,00	0,00	0,00	0,00	0,00	0,00	0,00	0,00
2023	0,00	0,00	0,00	0,00	0,00	0,00	0,00	0,00	0,00	0,00
2024	0,00	0,00	0,00	0,00	0,00	0,00	0,00	0,00	0,00	0,00
2025	0,00	0,00	0,00	0,00	0,00	0,00	0,00	0,00	0,00	0,00
2026	0,00	0,00	0,00	0,00	0,00	0,00	0,00	0,00	0,00	0,00
2027	0,00	0,00	0,00	0,00	0,00	0,00	0,00	0,00	0,00	0,00
2028	0,00	0,00	0,00	0,00	0,00	0,00	0,00	0,00	0,00	0,00
2029	0,00	0,00	0,00	0,00	0,00	0,00	0,00	0,00	0,00	0,00
2030	0,00	0,00	0,00	0,00	0,00	0,00	0,00	0,00	0,00	0,00


Wyszczególnienie	Dane uzupełniające o dtługu i jego spłacie					
	Splaty rat kapitałowych oraz wykup papierów wartościowych, o których mowa w pkt. 5.1., wynikające wyłącznie z tytułu zobowiązań już zaciągniętych x	Kwota dtługu, którego planowana spłata dokona się z wydatków budżetu x	Wydatki zmniejszające dtług x	w tym:		
Lp	14.1	14.2	14.3	14.3.1	14.3.2	14.3.3
Formuła				spłata zobowiązań wymagalnych z lat poprzednich, innych niż w poz. 14.3.3 x	związane z umowami zaliczanymi do tytułów dłużnych wliczanych do państwowego dtługu publicznego x	wpłaty z tytułu wymagalnych poręczeń i gwarancji x
						Wynik operacji niekasowych wpływających na kwotę dtługu (m.in. umorzenia, różnice kursowe) x
2016	1 537 974,00	0,00	0,00	0,00	0,00	0,00
2017	1 537 964,00	0,00	0,00	0,00	0,00	0,00
2018	1 337 964,00	0,00	0,00	0,00	0,00	0,00
2019	1 337 964,00	0,00	0,00	0,00	0,00	0,00
2020	1 337 964,00	0,00	0,00	0,00	0,00	0,00
2021	793 554,00	0,00	0,00	0,00	0,00	0,00
2022	612 084,00	0,00	0,00	0,00	0,00	0,00
2023	612 084,00	0,00	0,00	0,00	0,00	0,00
2024	150 972,00	0,00	0,00	0,00	0,00	0,00
2025	150 972,00	0,00	0,00	0,00	0,00	0,00
2026	150 972,00	0,00	0,00	0,00	0,00	0,00
2027	0,00	0,00	0,00	0,00	0,00	0,00
2028	0,00	0,00	0,00	0,00	0,00	0,00
2029	0,00	0,00	0,00	0,00	0,00	0,00
2030	0,00	0,00	0,00	0,00	0,00	0,00

\* Informacja o spełnieniu wskaźnika spłaty zobowiązań określonego w art. 243 ustawy po uwzględnieniu zobowiązań z tytułu współtworzonego przez jednostkę samorządu terytorialnego, oraz po uwzględnieniu ustawowych wyłączeń zostanie automatycznie wygenerowana przez aplikację wskazaną przez Ministra Finansów, o której mowa w § 4 ust. 1 rozporządzenia Ministra Finansów z dnia 10 stycznia 2013 r. w sprawie wieloletniej prognozy finansowej jednostki samorządu terytorialnego (Dz. U. poz 86, z późn zm.). Automatycznie wyliczenia danych na podstawie wartości historycznych i prognozowanych przez jednostkę samorządu terytorialnego dotyczą w szczególności także poz. 9.6.-9.6.1 i pozycji z sekcji nr 16.

\*\* Należy wskazać jedną z następujących podstaw prawnych: art. 240a ust. 4 / art. 240a ust. 8 / art. 240b ustawy określającą procedurę jaką objęta jest jednostka samorządu terytorialnego x - pozycje oznaczone symbolem „x” sporządza się na okres, na który zaciągnięto oraz planuje się zaciągnąć zobowiązania dłużne (prognoza kwoty dtługu). Okres ten nie podlega wydłużeniu w sytuacji planowania wydatków z tytułu niewymagalnych poręczeń i gwarancji. W przypadku planowania wydatków z tytułu niewymagalnych poręczeń i gwarancji w okresie dłuższym niż okres, na który zaciągnięto oraz planuje się zaciągnąć zobowiązania dłużne, informację o wydatkach z tytułu niewymagalnych poręczeń i gwarancji, wykraczających poza wspomniany okres, należy zamieścić w objaśnieniach do wieloletniej prognozy finansowej. W przypadku, gdy kwoty wydatków wynikające z limitów wydatków na przedsięwzięcia wykraczają poza okres prognozy kwoty dtługu to pozycje oznaczone symbolem „x” sporządza się do ostatniego roku, na który ustalono limit wydatków na realizację przedsięwzięć

16) Pozycje sekcji 15 są wykazywane wyłącznie przez jednostki samorządu terytorialnego emitujące obligacje przychodowe.

17) Pozycje sekcji 16 wykazują wyłącznie jednostki objęte procedurą wynikającą z art. 240a lub art. 240b ustawy



SKAŁĘBNIK POWIATU  
mgr inż. Maria Skrzyppczak

# Wykaz przedsięwzięć do WPF

Załącznik Nr 2  
do Uchwały Nr XVII/93/2016  
Rady Powiatu Szamotulskiego  
z dnia 30 marca 2016 roku

kwoty w  
zł

L.p.	Nazwa i cel	Jednostka odpowiedzialna lub koordynująca	Okres realizacji		Łączne nakłady finansowe	Limit 2016	Limit 2017	Limit 2018	Limit 2019	Limit zobowiązań
			od	do						
1	Wydatki na przedsięwzięcia-ogółem (1.1+1.2+1.3)				31 886 793,00	6 897 018,00	12 036 150,00	5 362 690,00	0,00	24 295 858,00
1.a	- wydatki bieżące				100 000,00	5 000,00	95 000,00	0,00	0,00	100 000,00
1.b	- wydatki majątkowe				31 786 793,00	6 892 018,00	11 941 150,00	5 362 690,00	0,00	24 195 858,00
1.1	Wydatki na programy, projekty lub zadania związane z programami realizowanymi z udziałem środków, o których mowa w art.5 ust.1 pkt 2 i 3 ustawy z dnia 27 sierpnia 2009.r. o finansach publicznych (Dz.U.Nr 157, poz.1240,z późn.zm.), z tego:				0,00	0,00	0,00	0,00	0,00	0,00
1.1.1	- wydatki bieżące				0,00	0,00	0,00	0,00	0,00	0,00
1.1.2	- wydatki majątkowe				0,00	0,00	0,00	0,00	0,00	0,00
1.2	Wydatki na programy, projekty lub zadania związane z umowami partnerstwa publiczno-prywatnego, z tego:				0,00	0,00	0,00	0,00	0,00	0,00
1.2.1	- wydatki bieżące				0,00	0,00	0,00	0,00	0,00	0,00
1.2.2	- wydatki majątkowe				0,00	0,00	0,00	0,00	0,00	0,00
1.3	Wydatki na programy, projekty lub zadania pozostałe (inne niż wymienione w pkt 1.1 i 1.2),z tego				31 886 793,00	6 897 018,00	12 036 150,00	5 362 690,00	0,00	24 295 858,00
1.3.1	- wydatki bieżące				100 000,00	5 000,00	95 000,00	0,00	0,00	100 000,00
1.3.1.1	Remont drogi powiatowej Obrzycko - Ostroróg w miejscowości Ostroróg -	Zarząd Dróg Powiatowych	2016	2017	100 000,00	5 000,00	95 000,00	0,00	0,00	100 000,00
1.3.2	- wydatki majątkowe				31 786 793,00	6 892 018,00	11 941 150,00	5 362 690,00	0,00	24 195 858,00
1.3.2.1	Budowa budynku ochrony zdrowia	Samodzielny Publiczny Zakład Opieki Zdrowotnej	2016	2017	5 504 300,00	3 329 150,00	2 175 150,00	0,00	0,00	5 504 300,00

L.p.	Nazwa i cel	Jednostka odpowiedzialna lub koordynująca	Okres realizacji		Łączne nakłady finansowe	Limit 2016	Limit 2017	Limit 2018	Limit 2019	Limit zobowiązań
			od	do						
1.3.2.2	Budowa hali widowiskowo-sportowej przy Zespole Szkół Nr 1 w Szamotulach	Zespół Szkół Nr 1 Szamotuly	2016	2018	5 399 472,00	450 000,00	2 450 000,00	2 499 472,00	0,00	5 399 472,00
1.3.2.3	Modernizacja infrastruktury sportowej przy Zespole Szkół Nr 1 w Szamotulach	Zespół Szkół Nr 1 Szamotuly	2015	2016	856 261,00	614 086,00	0,00	0,00	0,00	614 086,00
1.3.2.4	Modernizacja istniejącego budynku szpitala	Samodzielny Publiczny Zakład Opieki Zdrowotnej	2016	2018	2 010 000,00	1 055 000,00	905 000,00	50 000,00	0,00	2 010 000,00
1.3.2.5	Przebudowa drogi powiatowej nr 1739P Sieraków - Pniewy w miejscowości Zamorze -	Zarząd Dróg Powiatowych	2016	2018	1 962 000,00	14 022,00	900 000,00	1 047 978,00	0,00	1 962 000,00
1.3.2.6	Przebudowa drogi powiatowej nr 1859P Pamiętkowo - Żydowo Etap I na odcinku około 400 mb -	Zarząd Dróg Powiatowych	2016	2017	470 000,00	20 000,00	450 000,00	0,00	0,00	470 000,00
1.3.2.7	Przebudowa drogi powiatowej nr 1860P Brodziszewo - Pamiętkowo na odcinku od miejscowości Brodziszewo do miejscowości Przyborowo -	Zarząd Dróg Powiatowych	2016	2018	2 915 000,00	14 760,00	1 135 000,00	1 765 240,00	0,00	2 915 000,00
1.3.2.8	Przebudowa drogi powiatowej nr 1882P Chelmno - Duszniki w miejscowości Chelmno -	Zarząd Dróg Powiatowych	2016	2017	80 000,00	5 000,00	75 000,00	0,00	0,00	80 000,00
1.3.2.9	PRZEBUDOWA DROGI POWIATOWEJ NR 1895P UL. MICKIEWICZA WE WRONKACH -	Zarząd Dróg Powiatowych	2015	2017	2 120 000,00	110 000,00	2 000 000,00	0,00	0,00	2 110 000,00
1.3.2.10	Realizacja etapami zadania pri. " Przebudowa drogi powiatowej Szamotuly - Pamiętkowo nr. 1858 P	Zarząd Dróg Powiatowych	2009	2017	9 488 760,00	1 000 000,00	1 200 000,00	0,00	0,00	2 200 000,00
1.3.2.11	Wymiana dźwignów na terenie Samodzielnego Publicznego Zakładu Opieki Zdrowotnej w Szamotulach - I etap	Samodzielny Publiczny Zakład Opieki Zdrowotnej	2015	2016	300 000,00	250 000,00	0,00	0,00	0,00	250 000,00
1.3.2.12	Wyposażenie budynku ochrony zdrowia	Samodzielny Publiczny Zakład Opieki Zdrowotnej	2016	2017	361 000,00	10 000,00	351 000,00	0,00	0,00	361 000,00
1.3.2.13	Wyposażenie szpitala w ramach modernizacji istniejącego budynku szpitala	Samodzielny Publiczny Zakład Opieki Zdrowotnej	2016	2017	320 000,00	20 000,00	300 000,00	0,00	0,00	320 000,00

dn. 2016-04-06

Szamotuly

SEKRESIENNIK POWIATU

mgr inż. Maria Skrzypczak

## Objaśnienia

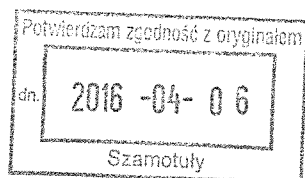
### do zmiany Wieloletniej Prognozy Finansowej na lata 2016 – 2030

- Zgodnie z art. 229 ustawy o finansach publicznych (Dz. U. 157 poz. 1240 ze zmianami) wartości przyjęte w wieloletniej prognozie finansowej i budżecie jednostki samorządu terytorialnego powinny być zgodne co najmniej w zakresie wyniku budżetu i związanych z nim kwot przychodów i rozchodów.

Zmiany dokonane w budżecie 2016 roku zmieniają wartości dochodów i wydatków. Poszczególne rodzaje wydatków omówiono w zmianach budżetu w 2016 roku. Dokonano przeniesień poszczególnych rodzajów wydatków w celu realizacji zadań własnych powiatu nowe wydatki w 2017 roku przewiduje się sfinansować kredytem bankowym.

- Zmiany finansowe przedstawiono w Załączniku **Nr 1** do Wieloletniej Prognozy Finansowej na lata 2016 – 2030
- Ponadto dokonano zmian w załączniku **Nr 2** do Wieloletniej Prognozy Finansowej – Wykaz przedsięwzięć do Wieloletniej Prognozy Finansowej poprzez dodanie następujących zadań :
  - Remont drogi powiatowej Obrzycko - Ostroróg w miejscowości Ostroróg (1.3.1.1) - 100.000,00
  - Przebudowa drogi powiatowej nr 1739P Sieraków - Pniewy w miejscowości Zamorze (1.3.2.5) - 1.962.000,00
  - Przebudowa drogi powiatowej nr 1859 P Pamiątkowo - Żydowo Etap I na odcinku około 400 mb (1.3.2.6) - 470.000,00
  - Przebudowa drogi powiatowej nr 1860 P Brodziszewo - Pamiątkowo na odcinku od miejscowości Brodziszewo do miejscowości Przyborowo (1.3.2.7) – 2.915.000,00
  - Przebudowa drogi powiatowej nr 1882P Chełmno - Duszniki w miejscowości Chełmno (1.3.2.8) - 80.000,00

W związku z powyższym podjęcie uchwały uznaje się za zasadne.



SKARBNIK POWIATU  
mgr inż. Maria Skrzypczak