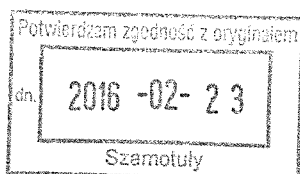


Uchwała Nr XV/86/2016
Rady Powiatu Szamotulskiego
z dnia 17 lutego 2016 roku

w sprawie zmiany Wieloletniej Prognozy Finansowej Powiatu Szamotulskiego
na lata 2016 – 2026

Na podstawie art. 12 pkt 11 ustawy z dnia 5 czerwca 1998r. o samorządzie powiatowym (tekst jednolity : Dz. U. z 2015 r. poz. 1445 zmiana : Dz. U. z 2015 roku poz. 1890, poz. 1045) oraz art. 226, 227, 228, 230 ust. 1 i 6 ustawy z dnia 27 sierpnia 2009r. o finansach publicznych (tekst jednolity: Dz. U. z 2013 r. poz. 885 zmiana : Dz. U. z 2013 r. poz. 938, poz. 1646 ; Dz. U. z 2014 r. poz. 379, poz. 1146, poz. 1626, poz. 1877, z 2015 r. poz. 532 , poz. 238, poz. 1117, poz. 1130, poz. 1190, poz. 1358, poz. 1513, poz. 1854, poz. 2150, poz. 1045, poz. 1189, poz. 1269, poz. 1830, poz. 1890) Rada Powiatu Szamotulskiego uchwala, co następuje:

- § 1.** W Uchwale Nr XIII/79/2015 Rady Powiatu Szamotulskiego z dnia 21 grudnia 2015 roku w sprawie uchwalenia Wieloletniej Prognozy Finansowej Powiatu Szamotulskiego na lata 2016 – 2026 wprowadza się następujące zmiany :
1. Ustala się nową treść załącznika **Nr 1** do Wieloletniej Prognozy Finansowej na lata 2016 - 2030 zgodnie z przedstawionym dokumentem.
 2. Ustala się nową treść załącznika **Nr 2** Wykaz Przedsięwzięć do Wieloletniej Prognozy Finansowej zgodnie z przedstawionym dokumentem.
- § 2.** Wykonanie Uchwały powierza się Zarządowi Powiatu Szamotulskiego.
- § 3.** Uchwała wchodzi w życie z dniem podjęcia.



SKARBNIK POWIATU
mgr inż. Maria Skrzypczak

Wieloletnia Prognoza Finansowa

1)

Załącznik Nr 1
do Uchwały Nr XV/86/2016
Rady Powiatu Szamotulskiego
z dnia 17 lutego 2016 roku

Dokument podpisany elektronicznie

Wyszczególnienie	Dochody ogółem*	z tego:										
		1.1	w tym:					w tym:				
			1.1.1	1.1.2	1.1.3	1.1.3.1	1.1.4	1.1.5	1.2	1.2.1	1.2.2	
Formuła	[1.1]+[1.2]	dochody z tytułu udziału we wpływach z podatku dochodowego od osób fizycznych	dochody z tytułu udziału we wpływach z podatku dochodowego od osób prawnych	podatki i opłaty ³⁾	w tym: z podatku od nieruchomości	z subwencji ogólnej	z tytułu dotacji i środków przeznaczonych na cele bieżące	Dochody majątkowe ^x	ze sprzedaży majątku ^x	z tytułu dotacji oraz środków przeznaczonych na inwestycje		
Lp	1	1.1	1.1.1	1.1.2	1.1.3	1.1.3.1	1.1.4	1.1.5	1.2	1.2.1	1.2.2	
2016	75 583 295,00	70 997 743,00	17 583 324,00	900 000,00	2 431 116,00	0,00	29 953 449,00	13 796 488,00	4 585 552,00	1 723 050,00	2 862 502,00	
2017	74 056 894,00	71 556 894,00	17 759 157,00	918 000,00	2 500 000,00	0,00	28 979 737,00	14 700 000,00	2 500 000,00	1 000 000,00	1 500 000,00	
2018	75 363 204,00	72 183 204,00	17 936 749,00	936 360,00	2 500 000,00	0,00	29 023 089,00	14 700 000,00	3 180 000,00	1 400 000,00	1 500 000,00	
2019	74 744 184,00	72 464 184,00	18 116 116,00	955 087,00	2 500 000,00	0,00	29 005 968,00	14 700 000,00	2 280 000,00	780 000,00	1 500 000,00	
2020	75 343 739,00	73 243 739,00	18 297 277,00	974 189,00	2 500 000,00	0,00	29 485 261,00	14 700 000,00	2 100 000,00	600 000,00	1 500 000,00	
2021	76 482 136,00	74 892 136,00	18 480 250,00	993 673,00	0,00	0,00	31 331 201,00	14 200 000,00	1 600 000,00	600 000,00	1 000 000,00	
2022	79 176 732,00	77 576 732,00	18 665 053,00	1 013 546,00	0,00	0,00	33 711 121,00	14 200 000,00	1 600 000,00	600 000,00	1 000 000,00	
2023	81 089 094,00	79 489 094,00	18 851 703,00	1 033 817,00	0,00	0,00	35 316 562,00	14 200 000,00	1 600 000,00	600 000,00	1 000 000,00	
2024	84 861 061,00	83 261 061,00	19 040 220,00	1 054 493,00	0,00	0,00	38 779 335,00	14 200 000,00	1 600 000,00	600 000,00	1 000 000,00	
2025	87 808 703,00	86 808 703,00	19 230 623,00	1 075 583,00	0,00	0,00	42 015 485,00	14 200 000,00	1 000 000,00	600 000,00	1 000 000,00	
2026	91 270 361,00	90 270 361,00	19 422 929,00	1 097 095,00	0,00	0,00	45 163 325,00	14 200 000,00	1 000 000,00	0,00	1 000 000,00	
2027	90 503 901,00	89 503 901,00	19 422 929,00	1 097 095,00	0,00	0,00	45 163 325,00	14 200 000,00	1 000 000,00	0,00	1 000 000,00	
2028	90 503 901,00	89 503 901,00	19 422 929,00	1 097 095,00	0,00	0,00	45 163 325,00	14 200 000,00	1 000 000,00	0,00	1 000 000,00	
2029	90 503 901,00	89 503 901,00	19 422 929,00	1 097 095,00	0,00	0,00	45 163 325,00	14 200 000,00	1 000 000,00	0,00	1 000 000,00	
2030	90 503 901,00	89 503 901,00	19 422 929,00	1 097 095,00	0,00	0,00	45 163 325,00	14 200 000,00	1 000 000,00	0,00	1 000 000,00	

- 1) Wzór może być stosowany także w układzie pionowym, w którym poszczególne pozycje są przedstawione w kolumnach, a lata w wierszach.
- 2) Zgodnie z art. 227 ustawy z dnia 27 sierpnia 2009 r. o finansach publicznych (Dz. U. z 2013 r. poz. 885 z póź. zm.) zwanej dalej „ustawą”, wieloletnia prognoza finansowa obejmuje okres roku budżetowego oraz co najmniej trzech kolejnych lat. W sytuacji dłuższego okresu prognozowania finansowego wzór stosuje się także dla lat wykraczających poza minimalny (4 letni) okres prognozy, wynikający z art. 227 ustawy.
- 3) W pozycji wykazuje się kwoty wszystkich podatków i opłat pobieranych przez jednostki samorządu terytorialnego, a nie tylko podatków i opłat lokalnych.

Wyszczególnienie	Wydatki ogółem ^x	z tego:							Wydatki majątkowe
		w tym:							
		Wydatki bieżące ^x	z tytułu poręczeń i gwarancji ^x	gwarancje i poręczenia podlegające wyłączeniu z limitu spłaty zobowiązań, o którym mowa w art. 243 ustawy ^x	na spłatę przejętych zobowiązań samodzielnego publicznego zakładu opieki zdrowotnej przeznaczonych na zaproszeniowy przetarg w zakresie świadczeń w ramach świadczeń podlegających sfinansowaniu dotacją z budżetu państwa ⁴	wydatki na obsługę długu ^x	odsetki i dyskonto określone w art. 243 ust. 1 ustawy ^x	odsetki i dyskonto podlegające wyłączeniu z limitu spłaty zobowiązań, o którym mowa w art. 243 ustawy, z tytułu zobowiązań zaciągniętych na wkład krajowy ^x	
2.1	2.1.1	2.1.1.1	2.1.2	2.1.3	2.1.3.1	2.1.3.1.2			
Lp	2	2.1	2.1.1	2.1.1.1	2.1.2	2.1.3	2.1.3.1	2.1.3.1.2	2.2
Formuła	[2.1] + [2.2]								
2016	80 200 200,00	69 221 528,00	0,00	0,00	0,00	484 969,00	454 969,00	0,00	10 978 672,00
2017	75 634 593,00	65 243 443,00	0,00	0,00	0,00	584 222,00	584 222,00	0,00	10 391 150,00
2018	73 122 746,00	69 622 746,00	0,00	0,00	0,00	614 867,00	614 867,00	0,00	3 500 000,00
2019	72 503 720,00	68 683 051,00	0,00	0,00	x	509 040,00	509 040,00	0,00	3 820 669,00
2020	73 103 275,00	70 103 275,00	0,00	0,00	x	405 679,00	405 679,00	0,00	3 000 000,00
2021	74 796 082,00	69 796 082,00	0,00	0,00	x	312 206,00	312 206,00	0,00	5 000 000,00
2022	77 662 148,00	72 662 148,00	0,00	0,00	x	246 807,00	246 807,00	0,00	5 000 000,00
2023	79 574 510,00	74 123 052,00	0,00	0,00	x	183 037,00	183 037,00	0,00	5 451 458,00
2024	83 807 589,00	78 356 131,00	0,00	0,00	x	131 946,00	131 946,00	0,00	5 451 458,00
2025	86 755 231,00	81 303 773,00	0,00	0,00	x	95 842,00	95 842,00	0,00	5 451 458,00
2026	90 216 889,00	84 765 431,00	0,00	0,00	x	59 739,00	59 739,00	0,00	5 451 458,00
2027	90 216 889,00	84 765 431,00	0,00	0,00	x	35 578,00	35 578,00	0,00	5 451 458,00
2028	90 216 889,00	84 765 431,00	0,00	0,00	x	25 532,00	25 532,00	0,00	5 451 458,00
2029	90 216 889,00	84 765 431,00	0,00	0,00	x	15 487,00	15 487,00	0,00	5 451 458,00
2030	90 216 889,00	84 765 431,00	0,00	0,00	x	5 442,00	5 442,00	0,00	5 451 458,00

4) W pozycji wykazuje się kwoty dla lat budżetowych 2013-2018.

Wyszczególnienie	Wynik budżetu ^x	Przychody budżetu ^x	Nadwyżka budżetowa z lat ubiegłych	z tego:						w tym:		
				4	4.1	w tym:		4.2	4.3		w tym:	
						4.1.1	na pokrycie deficytu x budżetu				na pokrycie deficytu x budżetu	4.3.1
Lp	3	4	4.1	4.1.1	4.2	4.2.1	4.3	4.3.1	4.4	4.4.1		
Formuła	[1] - [2]	[4.1] + [4.2] + [4.3] + [4.4]										
2016	-4 616 905,00	6 154 879,00	0,00	0,00	0,00	0,00	6 154 879,00	4 616 905,00	0,00	0,00		
2017	-1 577 699,00	3 731 150,00	0,00	0,00	0,00	0,00	3 731 150,00	1 577 699,00	0,00	0,00		
2018	2 240 458,00	0,00	0,00	0,00	0,00	0,00	0,00	0,00	0,00	0,00		
2019	2 240 464,00	0,00	0,00	0,00	0,00	0,00	0,00	0,00	0,00	0,00		
2020	2 240 464,00	0,00	0,00	0,00	0,00	0,00	0,00	0,00	0,00	0,00		
2021	1 696 054,00	0,00	0,00	0,00	0,00	0,00	0,00	0,00	0,00	0,00		
2022	1 514 584,00	0,00	0,00	0,00	0,00	0,00	0,00	0,00	0,00	0,00		
2023	1 514 584,00	0,00	0,00	0,00	0,00	0,00	0,00	0,00	0,00	0,00		
2024	1 053 472,00	0,00	0,00	0,00	0,00	0,00	0,00	0,00	0,00	0,00		
2025	1 053 472,00	0,00	0,00	0,00	0,00	0,00	0,00	0,00	0,00	0,00		
2026	1 053 472,00	0,00	0,00	0,00	0,00	0,00	0,00	0,00	0,00	0,00		
2027	287 012,00	0,00	0,00	0,00	0,00	0,00	0,00	0,00	0,00	0,00		
2028	287 012,00	0,00	0,00	0,00	0,00	0,00	0,00	0,00	0,00	0,00		
2029	287 012,00	0,00	0,00	0,00	0,00	0,00	0,00	0,00	0,00	0,00		
2030	287 012,00	0,00	0,00	0,00	0,00	0,00	0,00	0,00	0,00	0,00		

5) W pozycji wykazuje się w szczególności kwoty przychodów z tytułu prywatyzacji majątku oraz spłaty pożyczek udzielonych ze środków jednostki.

Wyszczególnienie	Rozchody x budżetu x	z tego:						Inne rozchody niezwiązane ze spłatą długu
		Splaty rat kapitałowych kredytów i pożyczek oraz wykup papierów wartościowych x	w tym łączna kwota przypadających na dany rok kwot ustawowych wyłączeń z limitu spłaty zobowiązań, o którym mowa w art. 243 ustawy	z tego:			kwota przypadających na dany rok kwot ustawowych wyłączeń określonych w art. 243 ust. 3 ustawy x	
				kwota przypadających na dany rok kwot ustawowych wyłączeń określonych w art. 243 ustawy x	kwota przypadających na dany rok kwot ustawowych wyłączeń określonych w art. 243 ust. 3a ustawy x	kwota przypadających na dany rok kwot ustawowych wyłączeń innych niż określone w art. 243 ustawy		
Lp	5	5.1	5.1.1	5.1.1.1	5.1.1.2	5.1.1.3	5.2	
Formula	[5.1] + [5.2]		[5.1.1.1] + [5.1.1.2] + [5.1.1.3]					
2016	1 537 974,00	1 537 974,00	0,00	0,00	0,00	0,00	0,00	
2017	2 153 451,00	2 153 451,00	0,00	0,00	0,00	0,00	0,00	
2018	2 240 458,00	2 240 458,00	0,00	0,00	0,00	0,00	0,00	
2019	2 240 464,00	2 240 464,00	0,00	0,00	0,00	0,00	0,00	
2020	2 240 464,00	2 240 464,00	0,00	0,00	0,00	0,00	0,00	
2021	1 696 054,00	1 696 054,00	0,00	0,00	0,00	0,00	0,00	
2022	1 514 584,00	1 514 584,00	0,00	0,00	0,00	0,00	0,00	
2023	1 514 584,00	1 514 584,00	0,00	0,00	0,00	0,00	0,00	
2024	1 053 472,00	1 053 472,00	0,00	0,00	0,00	0,00	0,00	
2025	1 053 472,00	1 053 472,00	0,00	0,00	0,00	0,00	0,00	
2026	1 053 472,00	1 053 472,00	0,00	0,00	0,00	0,00	0,00	
2027	287 012,00	287 012,00	0,00	0,00	0,00	0,00	0,00	
2028	287 012,00	287 012,00	0,00	0,00	0,00	0,00	0,00	
2029	287 012,00	287 012,00	0,00	0,00	0,00	0,00	0,00	
2030	287 012,00	287 012,00	0,00	0,00	0,00	0,00	0,00	

6) W pozycji wykazuje się w szczególności wyłączenia wynikające z art. 36 ustawy z dnia 7 grudnia 2012 r. o zmianie niektórych ustaw w związku z realizacją ustawy budżetowej (Dz.U. poz. 1456 oraz z 2013 r. poz. 1199) oraz kwoty wykupu obligacji pochodowych.

Wyszczególnienie	Kwota długu ^x	Kwota zobowiązań wynikających z przejęcia przez jednostkę samorządu terytorialnego zobowiązań po likwidowanych i przekształcanych jednostkach zaliczanych do sektora finansów publicznych	Relacja zrównoważenia wydatków bieżących, o której mowa w art. 242 ustawy	
			Różnica między dochodami bieżącymi a wydatkami bieżącymi	Różnica między dochodami bieżącymi, skorygowanymi o środki ⁷⁾ a wydatkami bieżącymi, pomniejszonymi o wydatki ⁸⁾
Lp	6	7	8.1	8.2
Formuła			[1.1] - [2.1]	(1.1) + (1.1) + (1.2) - (2.1) - (2.1.2)
2016	14 177 373,00	0,00	1 776 215,00	1 776 215,00
2017	15 755 072,00	0,00	6 313 451,00	6 313 451,00
2018	13 514 614,00	0,00	2 560 458,00	2 560 458,00
2019	11 274 150,00	0,00	3 781 133,00	3 781 133,00
2020	9 033 686,00	0,00	3 140 464,00	3 140 464,00
2021	7 337 632,00	0,00	5 096 054,00	5 096 054,00
2022	5 823 048,00	0,00	4 914 584,00	4 914 584,00
2023	4 308 464,00	0,00	5 366 042,00	5 366 042,00
2024	3 254 992,00	0,00	4 904 930,00	4 904 930,00
2025	2 201 520,00	0,00	5 504 930,00	5 504 930,00
2026	1 148 048,00	0,00	5 504 930,00	5 504 930,00
2027	861 036,00	0,00	4 738 470,00	4 738 470,00
2028	574 024,00	0,00	4 738 470,00	4 738 470,00
2029	287 012,00	0,00	4 738 470,00	4 738 470,00
2030	0,00	0,00	4 738 470,00	4 738 470,00

7) Skorygowanie o środki określone w przepisach dotyczących w szczególności powiększenia o nadwyżkę budżetową z lat ubiegłych, zgodnie z art. 242 ustawy.

8) Pomniejszenie wydatków bieżących, zgodnie z art. 36 ust. 1 pkt 1 ustawy z dnia 7 grudnia 2012 r. o zmianie niektórych ustaw w związku z realizacją ustawy budżetowej, dotyczy lat 2013-2015.

Wskaźnik spłaty zobowiązań									
Lp	9.1 (2.1.1) + (2.1.3.1) + (5.1) / (1)	9.2 $\frac{(2.1.1) + (2.1.3.1) + (5.1) + (5.2) + (5.3) + (5.4) + (5.5) + (5.6) + (5.7) + (5.8) + (5.9) + (5.10) + (5.11) + (5.12) + (5.13) + (5.14) + (5.15) + (5.16) + (5.17) + (5.18) + (5.19) + (5.20) + (5.21) + (5.22) + (5.23) + (5.24) + (5.25) + (5.26) + (5.27) + (5.28) + (5.29) + (5.30) + (5.31) + (5.32) + (5.33) + (5.34) + (5.35) + (5.36) + (5.37) + (5.38) + (5.39) + (5.40) + (5.41) + (5.42) + (5.43) + (5.44) + (5.45) + (5.46) + (5.47) + (5.48) + (5.49) + (5.50) + (5.51) + (5.52) + (5.53) + (5.54) + (5.55) + (5.56) + (5.57) + (5.58) + (5.59) + (5.60) + (5.61) + (5.62) + (5.63) + (5.64) + (5.65) + (5.66) + (5.67) + (5.68) + (5.69) + (5.70) + (5.71) + (5.72) + (5.73) + (5.74) + (5.75) + (5.76) + (5.77) + (5.78) + (5.79) + (5.80) + (5.81) + (5.82) + (5.83) + (5.84) + (5.85) + (5.86) + (5.87) + (5.88) + (5.89) + (5.90) + (5.91) + (5.92) + (5.93) + (5.94) + (5.95) + (5.96) + (5.97) + (5.98) + (5.99) + (5.100)}{(2.1.1) + (2.1.3.1) + (5.1)}$	9.3	9.4 $\frac{(2.1.1) + (2.1.3.1) + (5.1) + (5.2) + (5.3) + (5.4) + (5.5) + (5.6) + (5.7) + (5.8) + (5.9) + (5.10) + (5.11) + (5.12) + (5.13) + (5.14) + (5.15) + (5.16) + (5.17) + (5.18) + (5.19) + (5.20) + (5.21) + (5.22) + (5.23) + (5.24) + (5.25) + (5.26) + (5.27) + (5.28) + (5.29) + (5.30) + (5.31) + (5.32) + (5.33) + (5.34) + (5.35) + (5.36) + (5.37) + (5.38) + (5.39) + (5.40) + (5.41) + (5.42) + (5.43) + (5.44) + (5.45) + (5.46) + (5.47) + (5.48) + (5.49) + (5.50) + (5.51) + (5.52) + (5.53) + (5.54) + (5.55) + (5.56) + (5.57) + (5.58) + (5.59) + (5.60) + (5.61) + (5.62) + (5.63) + (5.64) + (5.65) + (5.66) + (5.67) + (5.68) + (5.69) + (5.70) + (5.71) + (5.72) + (5.73) + (5.74) + (5.75) + (5.76) + (5.77) + (5.78) + (5.79) + (5.80) + (5.81) + (5.82) + (5.83) + (5.84) + (5.85) + (5.86) + (5.87) + (5.88) + (5.89) + (5.90) + (5.91) + (5.92) + (5.93) + (5.94) + (5.95) + (5.96) + (5.97) + (5.98) + (5.99) + (5.100)}{(2.1.1) + (2.1.3.1) + (5.1)}$	9.5 $\frac{((1.1) - (1.5) - (1.11) - (2.1) - (2.1.1) - (2.1.2) - (2.1.3) - (2.1.4) - (2.1.5) - (2.1.6) - (2.1.7) - (2.1.8) - (2.1.9) - (2.1.10) - (2.1.11) - (2.1.12) - (2.1.13) - (2.1.14) - (2.1.15) - (2.1.16) - (2.1.17) - (2.1.18) - (2.1.19) - (2.1.20) - (2.1.21) - (2.1.22) - (2.1.23) - (2.1.24) - (2.1.25) - (2.1.26) - (2.1.27) - (2.1.28) - (2.1.29) - (2.1.30) - (2.1.31) - (2.1.32) - (2.1.33) - (2.1.34) - (2.1.35) - (2.1.36) - (2.1.37) - (2.1.38) - (2.1.39) - (2.1.40) - (2.1.41) - (2.1.42) - (2.1.43) - (2.1.44) - (2.1.45) - (2.1.46) - (2.1.47) - (2.1.48) - (2.1.49) - (2.1.50) - (2.1.51) - (2.1.52) - (2.1.53) - (2.1.54) - (2.1.55) - (2.1.56) - (2.1.57) - (2.1.58) - (2.1.59) - (2.1.60) - (2.1.61) - (2.1.62) - (2.1.63) - (2.1.64) - (2.1.65) - (2.1.66) - (2.1.67) - (2.1.68) - (2.1.69) - (2.1.70) - (2.1.71) - (2.1.72) - (2.1.73) - (2.1.74) - (2.1.75) - (2.1.76) - (2.1.77) - (2.1.78) - (2.1.79) - (2.1.80) - (2.1.81) - (2.1.82) - (2.1.83) - (2.1.84) - (2.1.85) - (2.1.86) - (2.1.87) - (2.1.88) - (2.1.89) - (2.1.90) - (2.1.91) - (2.1.92) - (2.1.93) - (2.1.94) - (2.1.95) - (2.1.96) - (2.1.97) - (2.1.98) - (2.1.99) - (2.1.100))}{(1.1) - (1.5) - (1.11) - (2.1) - (2.1.1) - (2.1.2) - (2.1.3) - (2.1.4) - (2.1.5) - (2.1.6) - (2.1.7) - (2.1.8) - (2.1.9) - (2.1.10) - (2.1.11) - (2.1.12) - (2.1.13) - (2.1.14) - (2.1.15) - (2.1.16) - (2.1.17) - (2.1.18) - (2.1.19) - (2.1.20) - (2.1.21) - (2.1.22) - (2.1.23) - (2.1.24) - (2.1.25) - (2.1.26) - (2.1.27) - (2.1.28) - (2.1.29) - (2.1.30) - (2.1.31) - (2.1.32) - (2.1.33) - (2.1.34) - (2.1.35) - (2.1.36) - (2.1.37) - (2.1.38) - (2.1.39) - (2.1.40) - (2.1.41) - (2.1.42) - (2.1.43) - (2.1.44) - (2.1.45) - (2.1.46) - (2.1.47) - (2.1.48) - (2.1.49) - (2.1.50) - (2.1.51) - (2.1.52) - (2.1.53) - (2.1.54) - (2.1.55) - (2.1.56) - (2.1.57) - (2.1.58) - (2.1.59) - (2.1.60) - (2.1.61) - (2.1.62) - (2.1.63) - (2.1.64) - (2.1.65) - (2.1.66) - (2.1.67) - (2.1.68) - (2.1.69) - (2.1.70) - (2.1.71) - (2.1.72) - (2.1.73) - (2.1.74) - (2.1.75) - (2.1.76) - (2.1.77) - (2.1.78) - (2.1.79) - (2.1.80) - (2.1.81) - (2.1.82) - (2.1.83) - (2.1.84) - (2.1.85) - (2.1.86) - (2.1.87) - (2.1.88) - (2.1.89) - (2.1.90) - (2.1.91) - (2.1.92) - (2.1.93) - (2.1.94) - (2.1.95) - (2.1.96) - (2.1.97) - (2.1.98) - (2.1.99) - (2.1.100)}$	9.6 średnia z trzech poprzednich lat [9.5]	9.6.1 średnia z trzech poprzednich lat [9.5]	9.7 [9.6] - [9.4]	9.7.1 [9.6.1] - [9.4]
2016	2,64%	2,64%	0,00	2,64%	4,63%	9,61%	9,71%	TAK	TAK
2017	3,70%	3,70%	0,00	3,70%	9,88%	7,41%	TAK	TAK	TAK
2018	3,79%	3,79%	0,00	3,79%	5,26%	6,65%	TAK	TAK	TAK
2019	3,68%	3,68%	0,00	3,68%	6,10%	7,28%	TAK	TAK	TAK
2020	3,51%	3,51%	0,00	3,51%	4,96%	6,59%	TAK	TAK	TAK
2021	2,63%	2,63%	0,00	2,63%	7,45%	7,08%	TAK	TAK	TAK
2022	2,22%	2,22%	0,00	2,22%	5,44%	5,44%	TAK	TAK	TAK
2023	2,09%	2,09%	0,00	2,09%	6,96%	6,17%	TAK	TAK	TAK
2024	1,40%	1,40%	0,00	1,40%	7,36%	6,46%	TAK	TAK	TAK
2025	1,31%	1,31%	0,00	1,31%	6,49%	7,26%	TAK	TAK	TAK
2026	1,22%	1,22%	0,00	1,22%	6,27%	6,94%	TAK	TAK	TAK
2027	0,36%	0,36%	0,00	0,36%	6,03%	6,71%	TAK	TAK	TAK
2028	0,35%	0,35%	0,00	0,35%	5,24%	6,26%	TAK	TAK	TAK
2029	0,33%	0,33%	0,00	0,33%	5,24%	5,85%	TAK	TAK	TAK
2030	0,32%	0,32%	0,00	0,32%	5,24%	5,50%	TAK	TAK	TAK

9) W pozycji wykazuje się w szczególności wyłączenia wynikające z art. 36 ustawy z dnia 7 grudnia 2012 r. o zmianie niektórych ustaw w związku z realizacją ustawy budżetowej oraz wyłączenia związane z emisją obligacji przychodowych. Identyfikacyjne wyłączenia dotyczą pozycji 9.6.1.

Wyszczególnienie	Przeznaczenie prognozowanej nadwyżki budżetowej ¹⁰⁾	w tym na:		Informacje uzupełniające o wybranych rodzajach wydatków budżetowych						
		Splaty kredytów, pożyczek i wykup papierów wartościowych	Wydatki bieżące na wynagrodzenia i składki od nich naliczane	Wydatki związane z funkcjonowaniem organów jednostki samorządu terytorialnego ¹¹⁾	Wydatki objęte limitem, o którym mowa w art. 226 ust. 3 pkt 4 ustawy	z tego:		Wydatki inwestycyjne ¹²⁾ kontynuowane	Nowe wydatki inwestycyjne ¹³⁾	Wydatki majątkowe w formie dotacji
						bieżące	majątkowe			
Lp	10	10.1	11.1	11.2	11.3	11.3.1	11.3.2	11.4	11.5	11.6
Formula					[11.3.1] + [11.3.2]					
2016	0,00	0,00	39 681 154,00	8 753 710,00	7 765 236,00	0,00	7 765 236,00	2 651 086,00	2 656 236,00	5 671 350,00
2017	0,00	0,00	38 174 813,00	8 449 815,00	10 391 150,00	0,00	10 391 150,00	6 660 000,00	0,00	3 731 150,00
2018	2 240 458,00	2 240 458,00	38 747 435,00	8 576 562,00	2 549 472,00	0,00	2 549 472,00	2 499 472,00	0,00	50 000,00
2019	2 240 464,00	2 240 464,00	39 328 647,00	8 705 210,00	0,00	0,00	0,00	0,00	2 693 083,00	0,00
2020	2 240 464,00	2 240 464,00	39 918 577,00	8 835 788,00	0,00	0,00	0,00	0,00	2 749 571,00	0,00
2021	1 696 054,00	1 696 054,00	40 517 355,00	8 968 325,00	0,00	0,00	0,00	0,00	3 366 969,00	0,00
2022	1 514 584,00	1 514 584,00	41 125 116,00	9 102 850,00	0,00	0,00	0,00	0,00	3 606 675,00	0,00
2023	1 514 584,00	1 514 584,00	41 741 992,00	9 239 392,00	0,00	0,00	0,00	0,00	3 606 675,00	0,00
2024	1 053 472,00	1 053 472,00	41 741 992,00	9 239 392,00	0,00	0,00	0,00	0,00	3 606 675,00	0,00
2025	1 053 472,00	1 053 472,00	41 741 992,00	9 239 392,00	0,00	0,00	0,00	0,00	3 606 675,00	0,00
2026	1 053 472,00	1 053 472,00	41 741 992,00	9 239 392,00	0,00	0,00	0,00	0,00	3 606 675,00	0,00
2027	287 012,00	287 012,00	41 741 992,00	9 239 392,00	0,00	0,00	0,00	0,00	3 606 675,00	0,00
2028	287 012,00	287 012,00	41 741 992,00	9 239 392,00	0,00	0,00	0,00	0,00	3 606 675,00	0,00
2029	287 012,00	287 012,00	41 741 992,00	9 239 392,00	0,00	0,00	0,00	0,00	3 606 675,00	0,00
2030	287 012,00	287 012,00	41 741 992,00	9 239 392,00	0,00	0,00	0,00	0,00	3 606 675,00	0,00

10) Przeznaczenie nadwyżki budżetowej, inne niż splaty kredytów, pożyczek i wykup papierów wartościowych, wymaga określenia w objaśnieniach do wieloletniej prognozy finansowej.
11) W pozycji wykazuje się kwoty wydatków w ramach zadań własnych klasyfikowanych w dziale 750- Administracja publiczna w rozdziałach właściwych dla organów i urzędów jednostki samorządu terytorialnego (rozdziały od 75017 do 75023).

12) W pozycji wykazuje się wartość inwestycji rozpoczętych co najmniej w poprzednim roku budżetowym, którego dotyczy kolumna.

13) W pozycji wykazuje się wartość nowych inwestycji, które planuje się rozpocząć w roku, którego dotyczy kolumna.

Wyszczególnienie	Finansowanie programów, projektów lub zadań realizowanych z udziałem środków, o których mowa w art. 5 ust. 1 pkt 2 i 3 ustawy																			
	12.1		12.1.1		12.1.1.1		12.2		12.2.1		12.2.1.1		12.3		12.3.1		12.3.2			
	Docho- dy lub zadania finansowane z udziałem środków, o których mowa w art. 5 ust. 1 pkt 2 i 3 ustawy	Docho- dy lub zadania finansowane z udziałem środków, o których mowa w art. 5 ust. 1 pkt 2 i 3 ustawy	środki określone w art. 5 ust. 1 pkt 2 ustawy	w tym: środki określone w art. 5 ust. 1 pkt 2 ustawy wynikające wyłącznie z zawartych umów na realizację programu, projektu lub zadania ¹⁴⁾	Docho- dy lub zadania finansowane z udziałem środków, o których mowa w art. 5 ust. 1 pkt 2 i 3 ustawy	środki określone w art. 5 ust. 1 pkt 2 ustawy	w tym: środki określone w art. 5 ust. 1 pkt 2 ustawy wynikające wyłącznie z zawartych umów na realizację programu, projektu lub zadania	Wydatki bieżące na programy, projekty lub zadania finansowane z udziałem środków, o których mowa w art. 5 ust. 1 pkt 2 i 3 ustawy	Wydatki bieżące na realizację programu, projektu lub zadania wynikające wyłącznie z zawartych umów z podmiotem dysponującym środkami, o których mowa w art. 5 ust. 1 pkt 2 ustawy	W tym: finansowane środkami określonymi w art. 5 ust. 1 pkt 2 ustawy	Wydatki bieżące na realizację programu, projektu lub zadania wynikające wyłącznie z zawartych umów z podmiotem dysponującym środkami, o których mowa w art. 5 ust. 1 pkt 2 ustawy									
Lp	12.1	12.1.1	12.1.1.1	12.2	12.2.1	12.2.1.1	12.3	12.3.1	12.3.2											
Formuła																				
2016	0,00	0,00	0,00	0,00	0,00	0,00	0,00	0,00	0,00	0,00	0,00	0,00	0,00	0,00	0,00	0,00	0,00	0,00	0,00	0,00
2017	0,00	0,00	0,00	0,00	0,00	0,00	0,00	0,00	0,00	0,00	0,00	0,00	0,00	0,00	0,00	0,00	0,00	0,00	0,00	0,00
2018	0,00	0,00	0,00	0,00	0,00	0,00	0,00	0,00	0,00	0,00	0,00	0,00	0,00	0,00	0,00	0,00	0,00	0,00	0,00	0,00
2019	0,00	0,00	0,00	0,00	0,00	0,00	0,00	0,00	0,00	0,00	0,00	0,00	0,00	0,00	0,00	0,00	0,00	0,00	0,00	0,00
2020	0,00	0,00	0,00	0,00	0,00	0,00	0,00	0,00	0,00	0,00	0,00	0,00	0,00	0,00	0,00	0,00	0,00	0,00	0,00	0,00
2021	0,00	0,00	0,00	0,00	0,00	0,00	0,00	0,00	0,00	0,00	0,00	0,00	0,00	0,00	0,00	0,00	0,00	0,00	0,00	0,00
2022	0,00	0,00	0,00	0,00	0,00	0,00	0,00	0,00	0,00	0,00	0,00	0,00	0,00	0,00	0,00	0,00	0,00	0,00	0,00	0,00
2023	0,00	0,00	0,00	0,00	0,00	0,00	0,00	0,00	0,00	0,00	0,00	0,00	0,00	0,00	0,00	0,00	0,00	0,00	0,00	0,00
2024	0,00	0,00	0,00	0,00	0,00	0,00	0,00	0,00	0,00	0,00	0,00	0,00	0,00	0,00	0,00	0,00	0,00	0,00	0,00	0,00
2025	0,00	0,00	0,00	0,00	0,00	0,00	0,00	0,00	0,00	0,00	0,00	0,00	0,00	0,00	0,00	0,00	0,00	0,00	0,00	0,00
2026	0,00	0,00	0,00	0,00	0,00	0,00	0,00	0,00	0,00	0,00	0,00	0,00	0,00	0,00	0,00	0,00	0,00	0,00	0,00	0,00
2027	0,00	0,00	0,00	0,00	0,00	0,00	0,00	0,00	0,00	0,00	0,00	0,00	0,00	0,00	0,00	0,00	0,00	0,00	0,00	0,00
2028	0,00	0,00	0,00	0,00	0,00	0,00	0,00	0,00	0,00	0,00	0,00	0,00	0,00	0,00	0,00	0,00	0,00	0,00	0,00	0,00
2029	0,00	0,00	0,00	0,00	0,00	0,00	0,00	0,00	0,00	0,00	0,00	0,00	0,00	0,00	0,00	0,00	0,00	0,00	0,00	0,00
2030	0,00	0,00	0,00	0,00	0,00	0,00	0,00	0,00	0,00	0,00	0,00	0,00	0,00	0,00	0,00	0,00	0,00	0,00	0,00	0,00

14) W pozycji 12.1.1.1, 12.2.1.1, 12.3.2, 12.4.2., 12.5.1, 12.6.1, 12.7.1 oraz 12.8.1. wykazuje się wyłącznie kwoty wynikające z umów na realizację programu, projektu lub zadania zawartych na dzień uchwalenia prognozy, a nieplanowanych do zawarcia w okresie prognozy.

Wyszczególnienie	Wydatki majątkowe na programy, projekty lub zadania finansowane z udziałem środków, o których mowa w art. 5 ust. 1 pkt 2 i 3 ustawy	w tym:		Wydatki majątkowe na realizację programu, projektu lub zadania wynikające wyłącznie z zawartych umów z podmiotem dysponującym środkami, o których mowa w art. 5 ust. 1 pkt 2 ustawy	Wydatki na wkład krajowy w związku z umową na realizację programu, projektu lub zadania finansowanego z udziałem środków, o których mowa w art. 5 ust. 1 pkt 2 ustawy bez względu na stopień finansowania tymi środkami	w tym:		Wydatki na wkład krajowy w związku z umową na realizację programu, projektu lub zadania finansowanego w co najmniej 60% środkami, o których mowa w art. 5 ust. 1 pkt 2 ustawy ¹⁵⁾	w tym:		Przychody z tytułu kredytów, pożyczek, emisji papierów wartościowych powstające w związku z umową na realizację programu, projektu lub zadania finansowanego z udziałem środków, o których mowa w art. 5 ust. 1 pkt 2 ustawy bez względu na stopień finansowania tymi środkami	w tym:
		finansowane środkami określonymi w art. 5 ust. 1 pkt 2 ustawy	12.4.1			12.4.2	12.5		12.5.1	12.6		
LP	12.4	12.4.1	12.4.2	12.5	12.5.1	12.6	12.6.1	12.7	12.7.1			
Formula												
2016	0,00	0,00	0,00	0,00	0,00	0,00	0,00	0,00	0,00	0,00	0,00	0,00
2017	0,00	0,00	0,00	0,00	0,00	0,00	0,00	0,00	0,00	0,00	0,00	0,00
2018	0,00	0,00	0,00	0,00	0,00	0,00	0,00	0,00	0,00	0,00	0,00	0,00
2019	0,00	0,00	0,00	0,00	0,00	0,00	0,00	0,00	0,00	0,00	0,00	0,00
2020	0,00	0,00	0,00	0,00	0,00	0,00	0,00	0,00	0,00	0,00	0,00	0,00
2021	0,00	0,00	0,00	0,00	0,00	0,00	0,00	0,00	0,00	0,00	0,00	0,00
2022	0,00	0,00	0,00	0,00	0,00	0,00	0,00	0,00	0,00	0,00	0,00	0,00
2023	0,00	0,00	0,00	0,00	0,00	0,00	0,00	0,00	0,00	0,00	0,00	0,00
2024	0,00	0,00	0,00	0,00	0,00	0,00	0,00	0,00	0,00	0,00	0,00	0,00
2025	0,00	0,00	0,00	0,00	0,00	0,00	0,00	0,00	0,00	0,00	0,00	0,00
2026	0,00	0,00	0,00	0,00	0,00	0,00	0,00	0,00	0,00	0,00	0,00	0,00
2027	0,00	0,00	0,00	0,00	0,00	0,00	0,00	0,00	0,00	0,00	0,00	0,00
2028	0,00	0,00	0,00	0,00	0,00	0,00	0,00	0,00	0,00	0,00	0,00	0,00
2029	0,00	0,00	0,00	0,00	0,00	0,00	0,00	0,00	0,00	0,00	0,00	0,00
2030	0,00	0,00	0,00	0,00	0,00	0,00	0,00	0,00	0,00	0,00	0,00	0,00

15) Przez program, projekt lub zadanie finansowane w co najmniej 60% środkami, o których mowa w art. 5 ust. 1 pkt 2 ustawy, należy rozumieć także taki program, projekt lub zadanie przynoszące dochód, dla których poziom finansowania ze środków, o których mowa w art. 5 ust. 1 pkt 2 ustawy, ustala się po odliczeniu zdyskontowanego dochodu obliczanego zgodnie z przepisami Unii Europejskiej dotyczącymi takiego programu, projektu lub zadania.

Wyszczególnienie	Kwoty dotyczące przejęcia i spłaty zobowiązań po samodzielnym zakładach opieki zdrowotnej oraz pokrycia ujemnego wyniku										
	Przychody z tytułu kredytów, pożyczek, emisji papierów wartościowych powstałe w związku z zawartą po dniu 1 stycznia 2013 r. umową na realizację programu, projektu lub zadania finansowanego w całości lub części z dotacji, o których mowa w art. 5 ust. 1 pkt 2 ustawy	w tym:	12.8	12.8.1	13.1	13.2	13.3	13.4	13.5	13.6	13.7
					Dochody budżetowe z tytułu dotacji celowej z budżetu państwa, o której mowa w art. 196 ustawy z dnia 15 kwietnia 2011 r. o działalności leczniczej (Dz. U. z 2013 r. poz. 217, z późn. zm.)	Wysokość zobowiązań podlegających umorzeniu, o którym mowa w art. 190 ustawy o działalności leczniczej	Wydatki na spłatę przejętych zobowiązań samodzielnego publicznego zakładu opieki zdrowotnej przekształconego na zasadach określonych w przepisach o działalności leczniczej	Wydatki na spłatę przejętych zobowiązań samodzielnego publicznego zakładu opieki zdrowotnej	Wydatki na spłatę przejętych zobowiązań samodzielnego publicznego zakładu opieki zdrowotnej	Wydatki na spłatę zobowiązań samodzielnego publicznego zakładu opieki zdrowotnej	Wydatki bieżące na pokrycie ujemnego wyniku finansowego samodzielnego publicznego zakładu opieki zdrowotnej
Lp			12.8	12.8.1	13.1	13.2	13.3	13.4	13.5	13.6	13.7
Formuła											
2016		0,00	0,00	0,00	0,00	0,00	0,00	0,00	0,00	0,00	0,00
2017		0,00	0,00	0,00	0,00	0,00	0,00	0,00	0,00	0,00	0,00
2018		0,00	0,00	0,00	0,00	0,00	0,00	0,00	0,00	0,00	0,00
2019		0,00	0,00	0,00	0,00	0,00	0,00	0,00	0,00	0,00	0,00
2020		0,00	0,00	0,00	0,00	0,00	0,00	0,00	0,00	0,00	0,00
2021		0,00	0,00	0,00	0,00	0,00	0,00	0,00	0,00	0,00	0,00
2022		0,00	0,00	0,00	0,00	0,00	0,00	0,00	0,00	0,00	0,00
2023		0,00	0,00	0,00	0,00	0,00	0,00	0,00	0,00	0,00	0,00
2024		0,00	0,00	0,00	0,00	0,00	0,00	0,00	0,00	0,00	0,00
2025		0,00	0,00	0,00	0,00	0,00	0,00	0,00	0,00	0,00	0,00
2026		0,00	0,00	0,00	0,00	0,00	0,00	0,00	0,00	0,00	0,00
2027		0,00	0,00	0,00	0,00	0,00	0,00	0,00	0,00	0,00	0,00
2028		0,00	0,00	0,00	0,00	0,00	0,00	0,00	0,00	0,00	0,00
2029		0,00	0,00	0,00	0,00	0,00	0,00	0,00	0,00	0,00	0,00
2030		0,00	0,00	0,00	0,00	0,00	0,00	0,00	0,00	0,00	0,00


Wyszczególnienie	Dane uzupełniające o długu i jego spłacie						Wynik operacji niekasowych wpływających na kwotę długu (m.in. umorzenia, różnice kursowe) x
	Splaty rat kapitałowych oraz wykup papierów wartościowych, o których mowa w pkt. 5.1., wynikające wyłącznie z tytułu zobowiązań już zaciągniętych	Kwota długu, którego planowana spłata dokonana się z wydatków budżetu x	Wydatki zmniejszające dług x	spłata zobowiązań wymagalnych z lat poprzednich, innych niż w poz. 14.3.3 x	związane z umowami zaliczanymi do tytułów dłużnych wliczanych do państwowego długu publicznego	wypłaty z tytułu wymagalnych poręczeń i gwarancji x	
Lp	14.1	14.2	14.3	14.3.1	14.3.2	14.3.3	14.4
Formula							
2016	1 537 974,00	0,00	0,00	0,00	0,00	0,00	0,00
2017	1 537 984,00	0,00	0,00	0,00	0,00	0,00	0,00
2018	1 337 984,00	0,00	0,00	0,00	0,00	0,00	0,00
2019	1 337 984,00	0,00	0,00	0,00	0,00	0,00	0,00
2020	1 337 984,00	0,00	0,00	0,00	0,00	0,00	0,00
2021	793 554,00	0,00	0,00	0,00	0,00	0,00	0,00
2022	612 084,00	0,00	0,00	0,00	0,00	0,00	0,00
2023	612 084,00	0,00	0,00	0,00	0,00	0,00	0,00
2024	150 972,00	0,00	0,00	0,00	0,00	0,00	0,00
2025	150 972,00	0,00	0,00	0,00	0,00	0,00	0,00
2026	150 972,00	0,00	0,00	0,00	0,00	0,00	0,00
2027	0,00	0,00	0,00	0,00	0,00	0,00	0,00
2028	0,00	0,00	0,00	0,00	0,00	0,00	0,00
2029	0,00	0,00	0,00	0,00	0,00	0,00	0,00
2030	0,00	0,00	0,00	0,00	0,00	0,00	0,00

* Informacja o spełnieniu wskaźnika spłaty zobowiązań określonego w art. 243 ustawy po uwzględnieniu zobowiązań zaciągniętych przez jednostkę samorządu terytorialnego, oraz po uwzględnieniu ustawowych wyłączeń zostanie automatycznie wygenerowana przez aplikację wskazaną przez Ministra Finansów, o której mowa w § 4 ust. 1 rozporządzenia Ministra Finansów z dnia 10 stycznia 2013 r. w sprawie wieloletniej prognozy finansowej jednostki samorządu terytorialnego (Dz U poz 86, z późn zm). Automatyczne wyliczenia danych na podstawie wartości historycznych i prognozowanych przez jednostkę samorządu terytorialnego dotyczą w szczególności także poz. 9.6-9.6.1 i pozycji z sekcji nr 16.

** Należy wskazać jedną z następujących podstaw prawnych: art. 240a ust. 4 / art. 240a ust. 8 / art. 240b ustawy określającej procedurę jaką objęta jest jednostka samorządu terytorialnego x - pozycje oznaczone symbolem „x” sporządza się na okres, na który zaciągnięto oraz planuje się zaciągnąć zobowiązania dłużne (prognoza kwoty długu). Okres ten nie podlega wydłużeniu w sytuacji planowania wydatków z tytułu niewymagalnych poręczeń i gwarancji. W przypadku planowania wydatków z tytułu niewymagalnych poręczeń i gwarancji, na który zaciągnięto oraz planuje się zaciągnąć zobowiązania dłużne, informację o wydatkach z tytułu niewymagalnych poręczeń i gwarancji, wykraczających poza wspomniany okres, należy zamieścić w objaśnieniach do wieloletniej prognozy finansowej. W przypadku, gdy kwoty wydatków wynikające z limitów wydatków na przedsięwzięcia wykraczają poza okres prognozy kwoty długu to pozycje oznaczone symbolem „x” sporządza się do ostatniego roku, na który ustalono limit wydatków na realizację przedsięwzięć

16) Pozycje sekcji 15 są wykazywane wyłącznie przez jednostki samorządu terytorialnego emitujące obligacje przychodowe.

17) Pozycje sekcji 16 wykazują wyłącznie jednostki objęte procedurą wynikającą z art. 240a lub art. 240b ustawy



SKARBNIK POWIATU
mgr inż. Maria Skrzypczak


Wykaz przedsięwzięć do WPF

Załącznik Nr 2
do Uchwały Nr XVI/86/2016
Rady Powiatu Szamotulskiego
z dnia 17 lutego 2016 roku

Kwoty w
Zł

L.p.	Nazwa i cel	Jednostka odpowiedzialna lub koordynująca	Okres realizacji		Łączne nakłady finansowe	Limit 2016	Limit 2017	Limit 2018	Limit 2019	Limit zobowiązań
			od	do						
1	Wydatki na przedsięwzięcia-ogółem (1.1+1.2+1.3)				28 296 793,00	10 391 150,00	2 549 472,00	0,00	20 705 858,00	
1.a	- wydatki bieżące				0,00	0,00	0,00	0,00	0,00	
1.b	- wydatki majątkowe				28 296 793,00	10 391 150,00	2 549 472,00	0,00	20 705 858,00	
1.1	Wydatki na programy, projekty lub zadania związane z programami realizowanymi z udziałem środków, o których mowa w art.5 ust.1 pkt 2 i 3 ustawy z dnia 27 sierpnia 2009.r. o finansach publicznych (Dz.U.Nr 157, poz.1240,z późn.zm.), z tego:				0,00	0,00	0,00	0,00	0,00	
1.1.1	- wydatki bieżące				0,00	0,00	0,00	0,00	0,00	
1.1.2	- wydatki majątkowe				0,00	0,00	0,00	0,00	0,00	
1.2	Wydatki na programy, projekty lub zadania związane z umowami partnerstwa publiczno-prywatnego, z tego:				0,00	0,00	0,00	0,00	0,00	
1.2.1	- wydatki bieżące				0,00	0,00	0,00	0,00	0,00	
1.2.2	- wydatki majątkowe				0,00	0,00	0,00	0,00	0,00	
1.3	Wydatki na programy, projekty lub zadania pozostałe (inne niż wymienione w pkt 1.1 i 1.2),z tego				28 296 793,00	10 391 150,00	2 549 472,00	0,00	20 705 858,00	
1.3.1	- wydatki bieżące				0,00	0,00	0,00	0,00	0,00	
1.3.2	- wydatki majątkowe				28 296 793,00	10 391 150,00	2 549 472,00	0,00	20 705 858,00	
1.3.2.1	Budowa budynku ochrony zdrowia	Samodzielny Publiczny Zakład Opieki Zdrowotnej	2016	2017	5 504 300,00	2 175 150,00	0,00	0,00	5 504 300,00	
1.3.2.2	Budowa hali widowiskowo-sportowej przy Zespole Szkół Nr 1 w Szamotulach	Zespół Szkół Nr 1 Szamotuly	2016	2018	5 399 472,00	2 450 000,00	2 499 472,00	0,00	5 399 472,00	

L.p.	Nazwa i cel	Jednostka odpowiedzialna lub koordynująca	Okres realizacji		Łączne nakłady finansowe	Limit 2016	Limit 2017	Limit 2018	Limit 2019	Limit zobowiązań
			od	do						
1.3.2.3	Modernizacja infrastruktury sportowej przy Zespole Szkół Nr 1 w Szamotułach	Zespół Szkół Nr 1 Szamotuły	2015	2016	783 261,00	541 086,00	0,00	0,00	0,00	541 086,00
1.3.2.4	Modernizacja istniejącego budynku szpitala	Samodzielny Publiczny Zakład Opieki Zdrowotnej	2016	2018	2 010 000,00	1 055 000,00	905 000,00	50 000,00	0,00	2 010 000,00
1.3.2.5	PRZEBUDOWA DROGI POWIATOWEJ NR 1895P UL. MICKIEWICZA WE WRONKACH -	Zarząd Dróg Powiatowych	2015	2017	2 120 000,00	110 000,00	2 000 000,00	0,00	0,00	2 110 000,00
1.3.2.6	Realizacja etapami zadania pn.: "Przebudowa drogi powiatowej Szamotuły - Pariańskowo m. 1858 P na odcinku Szamotuły - Baborówko Dz. 600 Rozdz. 60014	Zarząd Dróg Powiatowych	2009	2017	11 498 760,00	2 000 000,00	2 210 000,00	0,00	0,00	4 210 000,00
1.3.2.7	Wymiana dźwigów na terenie Samodzielnego Publicznego Zakładu Opieki Zdrowotnej w Szamotułach - I etap	Samodzielny Publiczny Zakład Opieki Zdrowotnej	2015	2016	300 000,00	250 000,00	0,00	0,00	0,00	250 000,00
1.3.2.8	Wyposażenie budynku ochrony zdrowia	Samodzielny Publiczny Zakład Opieki Zdrowotnej	2016	2017	361 000,00	10 000,00	351 000,00	0,00	0,00	361 000,00
1.3.2.9	Wyposażenie szpitala w ramach modernizacji istniejącego budynku szpitala	Samodzielny Publiczny Zakład Opieki Zdrowotnej	2016	2017	320 000,00	20 000,00	300 000,00	0,00	0,00	320 000,00



SKARBNIK POWIATU
mgr inż. Maria Skrzyżczak

Objaśnienia
do zmiany Wieloletniej Prognozy Finansowej na lata 2016 – 2030

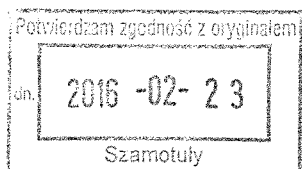
- Zgodnie z art. 229 ustawy o finansach publicznych (Dz. U. 157 poz. 1240 ze zmianami) wartości przyjęte w wieloletniej prognozie finansowej i budżecie jednostki samorządu terytorialnego powinny być zgodne co najmniej w zakresie wyniku budżetu i związanych z nim kwot przychodów i rozchodów.

Zmiany dokonane w budżecie 2016 roku zmieniają wartości dochodów i wydatków. Poszczególne rodzaje wydatków omówiono w zmianach budżetu w 2016 roku. Dokonano przeniesień poszczególnych rodzajów wydatków w celu realizacji zadań własnych powiatu. Wydatki dotacyjne dla Samodzielnego Publicznego Zakładu Opieki Zdrowotnej Szamotuły w 2017 roku przewiduje się sfinansować kredytem bankowym.

- Zmiany finansowe przedstawiono w Załączniku **Nr 1** do Wieloletniej Prognozy Finansowej na lata 2016 – 2030
- Ponadto dokonano zmian w załączniku **Nr 2** do Wieloletniej Prognozy Finansowej – Wykaz przedsięwzięć do Wieloletniej Prognozy Finansowej poprzez dodanie następujących zadań realizowanych przez Samodzielny Publiczny Zakład Opieki Zdrowotnej :

- | | |
|--|----------------|
| • Budowa budynku ochrony zdrowia | – 5.504.300,00 |
| • Modernizacja istniejącego budynku szpitala | – 2.010.000,00 |
| • Wyposażenie budynku ochrony zdrowia | – 361.000,00 |
| • Wyposażenie szpitala w ramach modernizacji istniejącego budynku szpitala | – 320.000,00 |

W związku z powyższym podjęcie uchwały uznaje się za zasadne.



SKARBNIK POWIATU
[Signature]
mgr inż. Marla Skrzypczak