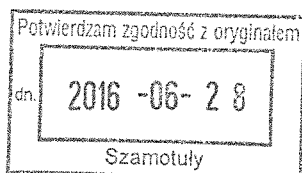


**Uchwała Nr XIX/104/2016**  
**Rady Powiatu Szamotulskiego**  
**z dnia 22 czerwca 2016 roku**

**w sprawie zmiany Wieloletniej Prognozy Finansowej Powiatu Szamotulskiego**  
**na lata 2016 – 2026**

Na podstawie art. 12 pkt 11 ustawy z dnia 5 czerwca 1998r. o samorządzie powiatowym (tekst jednolity : Dz. U. z 2016 r. poz. 814) oraz art. 226, 227, 228, 230 ust. 1 i 6 ustawy z dnia 27 sierpnia 2009 r. o finansach publicznych (tekst jednolity: Dz. U. z 2013 r. poz. 885 zmiana : Dz. U. z 2013 r. poz. 938, poz. 1646 ; Dz. U. z 2014 r. poz. 379, poz. 1146, poz. 1626, poz. 1877, z 2015 r. poz. 532 , poz. 238, poz. 1117, poz. 1130, poz. 1190, poz. 1358, poz. 1513, poz. 1854, poz. 2150, poz. 1045, poz. 1189, poz. 1269, poz. 1830, poz. 1890) Rada Powiatu Szamotulskiego uchwala, co następuje:

- § 1. W Uchwale Nr XIII/79/2015 Rady Powiatu Szamotulskiego z dnia 21 grudnia 2015 roku w sprawie uchwalenia Wieloletniej Prognozy Finansowej Powiatu Szamotulskiego na lata 2016 – 2026 wprowadza się następujące zmiany :
1. Ustala się nową treść załącznika **Nr 1** do Wieloletniej Prognozy Finansowej na lata 2016 - 2030 zgodnie z przedstawionym dokumentem.
  2. Ustala się nową treść załącznika **Nr 2** do Wieloletniej Prognozy Finansowej zgodnie z przedstawionym dokumentem.
- § 2. Wykonanie Uchwały powierza się Zarządowi Powiatu Szamotulskiego.
- § 3. Uchwała wchodzi w życie z dniem podjęcia.



SKARBNIK POWIATU  
*mgr inż. Maria Skrzypczak*

# Wieloletnia Prognoza Finansowa

1)

Załącznik Nr 1  
do Uchwały Nr XIX/104/2016  
Rady Powiatu Szamotulskiego  
z dnia 22 czerwca 2016 roku

Dokument podpisany elektronicznie

Wyszczególnienie	Dochody ogółem*	z tego:										w tym:		
		1.1	1.1.1					1.1.3				1.1.3.1	1.2	1.2.1
			1.1.1	1.1.2	1.1.3	1.1.4	1.1.5	1.1.3	1.1.3.1	1.1.4	1.1.5			
Lp	1	1.1	1.1.1	1.1.2	1.1.3	1.1.3.1	1.1.4	1.1.5	1.2	1.2.1	1.2.2			
Formuła	[1.1]+[1.2]													
2016	75 908 550,00	71 237 998,00	17 652 727,00	900 000,00	2 431 116,00	0,00	29 835 643,00	14 010 289,00	4 670 552,00	1 723 050,00				
2017	74 056 894,00	71 556 894,00	17 759 157,00	918 000,00	2 500 000,00	0,00	28 979 737,00	14 700 000,00	2 500 000,00	1 000 000,00				
2018	75 570 900,00	72 390 900,00	17 936 749,00	936 360,00	2 500 000,00	0,00	29 023 089,00	14 700 000,00	3 180 000,00	1 400 000,00				
2019	74 744 184,00	72 464 184,00	18 116 116,00	955 087,00	2 500 000,00	0,00	29 005 968,00	14 700 000,00	2 280 000,00	780 000,00				
2020	75 343 739,00	73 243 739,00	18 297 277,00	974 189,00	2 500 000,00	0,00	29 485 261,00	14 700 000,00	2 100 000,00	600 000,00				
2021	76 492 136,00	74 892 136,00	18 480 250,00	993 673,00	0,00	0,00	31 331 201,00	14 200 000,00	1 600 000,00	600 000,00				
2022	79 176 732,00	77 576 732,00	18 665 053,00	1 013 546,00	0,00	0,00	33 711 121,00	14 200 000,00	1 600 000,00	600 000,00				
2023	81 089 094,00	79 489 094,00	18 851 703,00	1 033 817,00	0,00	0,00	35 316 562,00	14 200 000,00	1 600 000,00	600 000,00				
2024	84 861 061,00	83 261 061,00	19 040 220,00	1 054 493,00	0,00	0,00	38 779 335,00	14 200 000,00	1 600 000,00	600 000,00				
2025	87 808 703,00	86 808 703,00	19 230 623,00	1 075 583,00	0,00	0,00	42 015 485,00	14 200 000,00	1 000 000,00	0,00				
2026	91 270 361,00	90 270 361,00	19 422 929,00	1 097 095,00	0,00	0,00	45 163 325,00	14 200 000,00	1 000 000,00	0,00				
2027	90 503 901,00	89 503 901,00	19 422 929,00	1 097 095,00	0,00	0,00	45 163 325,00	14 200 000,00	1 000 000,00	0,00				
2028	90 503 901,00	89 503 901,00	19 422 929,00	1 097 095,00	0,00	0,00	45 163 325,00	14 200 000,00	1 000 000,00	0,00				
2029	90 503 901,00	89 503 901,00	19 422 929,00	1 097 095,00	0,00	0,00	45 163 325,00	14 200 000,00	1 000 000,00	0,00				
2030	90 503 901,00	89 503 901,00	19 422 929,00	1 097 095,00	0,00	0,00	45 163 325,00	14 200 000,00	1 000 000,00	0,00				

- 1) Wzór może być stosowany także w układzie pionowym, w którym poszczególne pozycje są przedstawione w kolumnach, a lata w wierszach.
- 2) Zgodnie z art. 227 ustawy z dnia 27 sierpnia 2009 r. o finansach publicznych (Dz. U. z 2013 r. poz. 885 z póź. zm.) zwanej dalej „ustawą”, wieloletnia prognoza finansowa obejmuje okres roku budżetowego oraz co najmniej trzech kolejnych lat. W sytuacji dłuższego okresu prognozowania finansowego wzór stosuje się także dla lat wykraczających poza minimalny (4 letni) okres prognozy, wynikający z art. 227 ustawy.
- 3) W pozycji wykazuje się kwoty wszystkich podatków i opłat pobieranych przez jednostki samorządu terytorialnego, a nie tylko podatków i opłat lokalnych.

Wyszczególnienie	Wydatki ogółem <sup>x</sup>	z tego:										Wydatki majątkowe
		2.1	2.1.1		2.1.2	2.1.3	2.1.3.1	2.1.3.1.1		2.1.3.1.2		
			z tytułu poręczeń i gwarancji <sup>x</sup>	w tym:				z tytułu poręczeń i gwarancji <sup>x</sup>	z tytułu spłaty zobowiązań, o którym mowa w art. 243 ustawy <sup>x</sup>	odsetki i dyskonta od zobowiązań na wkład krajowy <sup>x</sup>	odsetki i dyskonta od zobowiązań, o którym mowa w art. 243 ustawy, z tytułu zobowiązań zaciągniętych na wkład krajowy <sup>x</sup>	
Lp	2	2.1	2.1.1	2.1.1.1	2.1.2	2.1.3	2.1.3.1	2.1.3.1.1	2.1.3.1.2	2.2		
Formuła	[2.1] + [2.2]											
2016	82 180 547,00	69 536 625,00	0,00	0,00	0,00	484 969,00	454 969,00	0,00	0,00	0,00	12 643 922,00	
2017	78 334 593,00	65 187 443,00	0,00	0,00	0,00	584 222,00	584 222,00	0,00	0,00	0,00	13 147 150,00	
2018	75 935 984,00	69 572 746,00	0,00	0,00	0,00	706 035,00	706 035,00	0,00	0,00	0,00	6 363 218,00	
2019	72 061 573,00	68 240 904,00	0,00	0,00	0,00	687 641,00	687 641,00	0,00	0,00	0,00	3 820 669,00	
2020	72 661 150,00	69 661 150,00	0,00	0,00	0,00	568 806,00	568 806,00	0,00	0,00	0,00	3 000 000,00	
2021	74 353 957,00	69 796 082,00	0,00	0,00	0,00	457 859,00	457 859,00	0,00	0,00	0,00	4 557 875,00	
2022	77 220 023,00	72 662 148,00	0,00	0,00	0,00	378 985,00	378 985,00	0,00	0,00	0,00	4 557 875,00	
2023	79 132 385,00	74 123 052,00	0,00	0,00	0,00	299 740,00	299 740,00	0,00	0,00	0,00	5 009 333,00	
2024	83 365 464,00	78 356 131,00	0,00	0,00	0,00	233 175,00	233 175,00	0,00	0,00	0,00	5 009 333,00	
2025	86 313 106,00	81 303 773,00	0,00	0,00	0,00	181 597,00	181 597,00	0,00	0,00	0,00	5 009 333,00	
2026	89 774 764,00	84 765 431,00	0,00	0,00	0,00	130 019,00	130 019,00	0,00	0,00	0,00	5 009 333,00	
2027	89 774 764,00	84 765 431,00	0,00	0,00	0,00	90 383,00	90 383,00	0,00	0,00	0,00	5 009 333,00	
2028	89 774 764,00	84 765 431,00	0,00	0,00	0,00	64 862,00	64 862,00	0,00	0,00	0,00	5 009 333,00	
2029	89 774 764,00	84 765 431,00	0,00	0,00	0,00	39 344,00	39 344,00	0,00	0,00	0,00	5 009 333,00	
2030	89 774 764,00	84 765 431,00	0,00	0,00	0,00	13 825,00	13 825,00	0,00	0,00	0,00	5 009 333,00	

4) W pozycji wykazuje się kwoty dla lat budżetowych 2013-2018.

Wyszczególnienie	Wynik budżetu <sup>x</sup>	Przychody <sup>x</sup> budżetu	Nadwyżka budżetowa z lat ubiegłych	z tego:						w tym:			
				4.1	4.2	w tym:		4.3	w tym:				
						na pokrycie deficytu <sup>x</sup> budżetu	Wolne środki, o których mowa w art. 217 ust.2 pkt 6 ustawy <sup>x</sup>		na pokrycie deficytu <sup>x</sup> budżetu		Kredyty, pożyczki, emisja papierów <sup>x</sup> wartościowych	na pokrycie deficytu <sup>x</sup> budżetu	Inne przychody niezwiązane z zaciąganiem długu <sup>5)</sup> <sup>x</sup>
3	4	4.1	4.2	4.2.1	4.3	4.3.1	4.4	4.4.1					
Lp													
Formula	[1] - [2]	[4.1] + [4.2] + [4.3] + [4.4]											
2016	-6 271 997,00	7 809 971,00	0,00	1 655 092,00	1 655 092,00	6 154 879,00	4 616 905,00	0,00	0,00	0,00	0,00	0,00	0,00
2017	-4 277 699,00	6 431 150,00	0,00	0,00	0,00	6 431 150,00	4 277 699,00	0,00	0,00	0,00	0,00	0,00	0,00
2018	-365 064,00	2 813 218,00	0,00	0,00	0,00	2 813 218,00	365 064,00	0,00	0,00	0,00	0,00	0,00	0,00
2019	2 682 611,00	0,00	0,00	0,00	0,00	0,00	0,00	0,00	0,00	0,00	0,00	0,00	0,00
2020	2 682 589,00	0,00	0,00	0,00	0,00	0,00	0,00	0,00	0,00	0,00	0,00	0,00	0,00
2021	2 138 179,00	0,00	0,00	0,00	0,00	0,00	0,00	0,00	0,00	0,00	0,00	0,00	0,00
2022	1 956 709,00	0,00	0,00	0,00	0,00	0,00	0,00	0,00	0,00	0,00	0,00	0,00	0,00
2023	1 956 709,00	0,00	0,00	0,00	0,00	0,00	0,00	0,00	0,00	0,00	0,00	0,00	0,00
2024	1 495 597,00	0,00	0,00	0,00	0,00	0,00	0,00	0,00	0,00	0,00	0,00	0,00	0,00
2025	1 495 597,00	0,00	0,00	0,00	0,00	0,00	0,00	0,00	0,00	0,00	0,00	0,00	0,00
2026	1 495 597,00	0,00	0,00	0,00	0,00	0,00	0,00	0,00	0,00	0,00	0,00	0,00	0,00
2027	729 137,00	0,00	0,00	0,00	0,00	0,00	0,00	0,00	0,00	0,00	0,00	0,00	0,00
2028	729 137,00	0,00	0,00	0,00	0,00	0,00	0,00	0,00	0,00	0,00	0,00	0,00	0,00
2029	729 137,00	0,00	0,00	0,00	0,00	0,00	0,00	0,00	0,00	0,00	0,00	0,00	0,00
2030	729 137,00	0,00	0,00	0,00	0,00	0,00	0,00	0,00	0,00	0,00	0,00	0,00	0,00

5) W pozycji wykazuje się w szczególności kwoty przychodów z tytułu prywatyzacji majątku oraz spłaty pożyczek udzielonych ze środków jednostki.

Wyszczególnienie	Rozchody budżetu x	Splaty rat kapitałowych kredytów i pożyczek oraz wykup papierów wartościowych x	w tym łączna kwota przypadających na dany rok kwot ustawowych wyłączeń z limitu spłaty zobowiązań, o którym mowa w art. 243 ustawy x	z tego:				Inne rozchody niezwiązane ze spłatą długu
				w tym:				
				kwota przypadających na dany rok kwot ustawowych wyłączeń określonych w art. 243 ust. 3 ustawy x	kwota przypadających na dany rok kwot ustawowych wyłączeń określonych w art. 243 ust. 3a ustawy x	kwota przypadających na dany rok kwot ustawowych wyłączeń innych niż określone w art. 243 ust. 3a ustawy x	5.2	
5	5.1	5.1.1	5.1.1.1	5.1.1.2	5.1.1.3			
Formula	[5.1] + [5.2]		[5.1.1.1] + [5.1.1.2] + [5.1.1.3]					
2016	1 537 974,00	1 537 974,00	0,00	0,00	0,00	0,00	0,00	0,00
2017	2 153 451,00	2 153 451,00	0,00	0,00	0,00	0,00	0,00	0,00
2018	2 448 154,00	2 448 154,00	0,00	0,00	0,00	0,00	0,00	0,00
2019	2 682 611,00	2 682 611,00	0,00	0,00	0,00	0,00	0,00	0,00
2020	2 682 589,00	2 682 589,00	0,00	0,00	0,00	0,00	0,00	0,00
2021	2 138 179,00	2 138 179,00	0,00	0,00	0,00	0,00	0,00	0,00
2022	1 956 709,00	1 956 709,00	0,00	0,00	0,00	0,00	0,00	0,00
2023	1 956 709,00	1 956 709,00	0,00	0,00	0,00	0,00	0,00	0,00
2024	1 495 597,00	1 495 597,00	0,00	0,00	0,00	0,00	0,00	0,00
2025	1 495 597,00	1 495 597,00	0,00	0,00	0,00	0,00	0,00	0,00
2026	1 495 597,00	1 495 597,00	0,00	0,00	0,00	0,00	0,00	0,00
2027	729 137,00	729 137,00	0,00	0,00	0,00	0,00	0,00	0,00
2028	729 137,00	729 137,00	0,00	0,00	0,00	0,00	0,00	0,00
2029	729 137,00	729 137,00	0,00	0,00	0,00	0,00	0,00	0,00
2030	729 137,00	729 137,00	0,00	0,00	0,00	0,00	0,00	0,00

6) W pozycji wykazuje się w szczególności wyłączenia wynikające z art. 36 ustawy z dnia 7 grudnia 2012 r. o zmianie niektórych ustaw w związku z realizacją ustawy budżetowej (Dz.U. poz. 1456 oraz z 2013 r. poz. 1199) oraz kwoty wykupu obligacji pochodowych.

Wyszczególnienie	Kwota długu <sup>x</sup>	Kwota zobowiązań wynikających z przejęcia przez jednostkę samorządu terytorialnego zobowiązań po likwidowanych i przekształcanych jednostkach zaliczanych do sektora finansów publicznych	Relacja zrównoważenia wydatków bieżących, o której mowa w art. 242 ustawy	
			Różnica między dochodami bieżącymi a wydatkami bieżącymi	Różnica między dochodami bieżącymi, skorygowanymi o środki <sup>7)</sup> a wydatkami bieżącymi, pomniejszonymi o wydatki <sup>8)</sup>
Lp	6	7	8.1	8.2
Formula			[1.1] - [2.1]	[1.1] + [4.1] - [4.2] - [2.1] - [2.1.2]
2016	14 177 373,00	0,00	1 701 373,00	3 356 465,00
2017	18 455 072,00	0,00	6 369 451,00	6 369 451,00
2018	18 820 136,00	0,00	2 818 154,00	2 818 154,00
2019	16 137 525,00	0,00	4 223 280,00	4 223 280,00
2020	13 454 936,00	0,00	3 582 589,00	3 582 589,00
2021	11 316 757,00	0,00	5 096 054,00	5 096 054,00
2022	9 360 048,00	0,00	4 914 584,00	4 914 584,00
2023	7 403 339,00	0,00	5 366 042,00	5 366 042,00
2024	5 907 742,00	0,00	4 904 930,00	4 904 930,00
2025	4 412 145,00	0,00	5 504 930,00	5 504 930,00
2026	2 916 548,00	0,00	5 504 930,00	5 504 930,00
2027	2 187 411,00	0,00	4 738 470,00	4 738 470,00
2028	1 458 274,00	0,00	4 738 470,00	4 738 470,00
2029	729 137,00	0,00	4 738 470,00	4 738 470,00
2030	0,00	0,00	4 738 470,00	4 738 470,00

7) Skorygowanie o środki określone w przepisach dotyczących w szczególności powiększenia o nadwyżkę budżetową z lat ubiegłych, zgodnie z art. 242 ustawy.

8) Pomniejszenie wydatków bieżących, zgodnie z art. 36 ust. 1 pkt 1 ustawy z dnia 7 grudnia 2012 r. o zmianie niektórych ustaw w związku z realizacją ustawy budżetowej, dotyczy lat 2013-2015.

Wskaźnik spłaty zobowiązań										
Wyszczególnienie	Wskaźnik planowanej łącznej kwoty spłaty zobowiązań, o której mowa w art. 243 ust. 1 ustawy do dochodów, bez uwzględnienia zobowiązań z tytułu wykonania, po uwzględnieniu ustawowych wyłączeń przypadających na dany rok	Wskaźnik planowanej łącznej kwoty spłaty zobowiązań, o której mowa w art. 243 ust. 1 ustawy do dochodów, bez uwzględnienia zobowiązań z tytułu wykonania, po uwzględnieniu ustawowych wyłączeń przypadających na dany rok	Kwota zobowiązań z tytułu wykonania, po uwzględnieniu zobowiązań z tytułu wykonania, po uwzględnieniu ustawowych wyłączeń przypadających na dany rok	Wskaźnik planowanej łącznej kwoty spłaty zobowiązań, o której mowa w art. 243 ust. 1 ustawy do dochodów, bez uwzględnienia zobowiązań z tytułu wykonania, po uwzględnieniu ustawowych wyłączeń przypadających na dany rok	Wskaźnik dochodów powiększonych o dochody ze sprzedaży majątku oraz pomniejszonych o wydatki bieżące, do dochodów budżetu, ustalonych dla danego roku (wskaźnik x jednoroczny)	Dopuszczalny wskaźnik spłaty zobowiązań określony w art. 243 ustawy, po uwzględnieniu ustawowych wyłączeń	Dopuszczalny wskaźnik spłaty zobowiązań określony w art. 243 ustawy, po uwzględnieniu ustawowych wyłączeń	Informacja o spełnieniu wskaźnika spłaty zobowiązań określonego w art. 243 ustawy, po uwzględnieniu zobowiązań z tytułu wykonania, po uwzględnieniu ustawowych wyłączeń	Informacja o spełnieniu wskaźnika spłaty zobowiązań określonego w art. 243 ustawy, po uwzględnieniu zobowiązań z tytułu wykonania, po uwzględnieniu ustawowych wyłączeń	Informacja o spełnieniu wskaźnika spłaty zobowiązań określonego w art. 243 ustawy, po uwzględnieniu zobowiązań z tytułu wykonania, po uwzględnieniu ustawowych wyłączeń
	(2.1.1) + (2.1.3.1) + (5.1) / (1)	(2.1.1) + (2.1.3.1) + (5.1) / (1)	9.3	9.2	9.5	9.6	9.6.1	9.7	[9.6.1] - [9.4]	9.7.1
Formuła	$\frac{(2.1.1) + (2.1.3.1) + (5.1)}{(1)}$	$\frac{(2.1.1) + (2.1.3.1) + (5.1)}{(1)}$	$\frac{(2.1.1) + (2.1.3.1) + (5.1)}{(1)}$	$\frac{(2.1.1) + (2.1.3.1) + (5.1)}{(1)}$	$\frac{(2.1.1) + (2.1.3.1) + (5.1)}{(1)}$	$\frac{(2.1.1) + (2.1.3.1) + (5.1)}{(1)}$	$\frac{(2.1.1) + (2.1.3.1) + (5.1)}{(1)}$	$\frac{(2.1.1) + (2.1.3.1) + (5.1)}{(1)}$	$\frac{(2.1.1) + (2.1.3.1) + (5.1)}{(1)}$	$\frac{(2.1.1) + (2.1.3.1) + (5.1)}{(1)}$
2016	2,63%	2,63%	0,00	2,63%	4,51%	5,48%	7,41%	[9.6.1] - [9.4]	9,7.1	
2017	3,70%	3,70%	0,00	3,70%	9,95%	4,68%	6,61%	TAK	TAK	
2018	4,17%	4,17%	0,00	4,17%	5,58%	5,34%	7,27%	TAK	TAK	
2019	4,51%	4,51%	0,00	4,51%	6,69%	6,68%	6,68%	TAK	TAK	
2020	4,32%	4,32%	0,00	4,32%	5,55%	7,41%	7,41%	TAK	TAK	
2021	3,39%	3,39%	0,00	3,39%	7,45%	5,94%	5,94%	TAK	TAK	
2022	2,95%	2,95%	0,00	2,95%	6,96%	6,56%	6,56%	TAK	TAK	
2023	2,78%	2,78%	0,00	2,78%	7,36%	6,65%	6,65%	TAK	TAK	
2024	2,04%	2,04%	0,00	2,04%	6,49%	7,26%	7,26%	TAK	TAK	
2025	1,91%	1,91%	0,00	1,91%	6,27%	6,94%	6,94%	TAK	TAK	
2026	1,78%	1,78%	0,00	1,78%	6,03%	6,71%	6,71%	TAK	TAK	
2027	0,91%	0,91%	0,00	0,91%	5,24%	6,26%	6,26%	TAK	TAK	
2028	0,88%	0,88%	0,00	0,88%	5,24%	5,85%	5,85%	TAK	TAK	
2029	0,85%	0,85%	0,00	0,85%	5,24%	5,50%	5,50%	TAK	TAK	
2030	0,82%	0,82%	0,00	0,82%	5,24%	5,24%	5,24%	TAK	TAK	

9) W pozycji wykazuje się w szczególności wyłączenia wynikające z art. 36 ustawy z dnia 7 grudnia 2012 r. o zmianie niektórych ustaw w związku z realizacją ustawy budżetowej oraz wyłączenia związane z emisją obligacji przychodowych. Identyfikacyjne wyłączenia dotyczą pozycji 9.6.1.



Wyszczególnienie	Przeznaczenie prognozowanej nadwyżki budżetowej 10)	w tym na:	Informacje uzupełniające o wybranych rodzajach wydatków budżetowych									
			Splaty kredytów, pożyczek i wykup papierów wartościowych	Wydatki bieżące na wynagrodzenia i składki od nich naliczane	Wydatki związane z funkcjonowaniem organów jednostki samorządu terytorialnego 11)	Wydatki objęte limitem, o którym mowa w art. 226 ust. 3 pkt 4 ustawy	z tego:		Wydatki inwestycyjne kontynuowane	Nowe wydatki inwestycyjne 13)	Wydatki majątkowe w formie dotacji	
							bieżące	majątkowe				
Lp	10	10.1	11.1	11.2	11.3	11.3.1	11.3.2	11.4	11.5	11.6		
Formula					[11.3.1] + [11.3.2]							
2016	0,00	0,00	39 464 786,00	8 757 790,00	7 776 953,00	284 935,00	7 492 018,00	2 324 086,00	4 449 236,00	5 721 600,00		
2017	0,00	0,00	38 174 813,00	8 449 815,00	11 563 050,00	765 900,00	10 797 150,00	7 066 000,00	2 350 000,00	3 731 150,00		
2018	0,00	0,00	38 747 435,00	8 576 562,00	5 976 590,00	563 900,00	5 412 690,00	5 362 690,00	950 528,00	50 000,00		
2019	2 682 611,00	2 682 611,00	39 328 647,00	8 705 210,00	0,00	0,00	0,00	0,00	3 820 669,00	0,00		
2020	2 682 589,00	2 682 589,00	39 918 577,00	8 835 788,00	0,00	0,00	0,00	0,00	3 000 000,00	0,00		
2021	2 138 179,00	2 138 179,00	40 517 355,00	8 968 325,00	0,00	0,00	0,00	0,00	4 557 875,00	0,00		
2022	1 956 709,00	1 956 709,00	41 125 116,00	9 102 850,00	0,00	0,00	0,00	0,00	4 557 875,00	0,00		
2023	1 956 709,00	1 956 709,00	41 741 992,00	9 239 392,00	0,00	0,00	0,00	0,00	5 009 333,00	0,00		
2024	1 495 597,00	1 495 597,00	41 741 992,00	9 239 392,00	0,00	0,00	0,00	0,00	5 009 333,00	0,00		
2025	1 495 597,00	1 495 597,00	41 741 992,00	9 239 392,00	0,00	0,00	0,00	0,00	5 009 333,00	0,00		
2026	1 495 597,00	1 495 597,00	41 741 992,00	9 239 392,00	0,00	0,00	0,00	0,00	5 009 333,00	0,00		
2027	729 137,00	729 137,00	41 741 992,00	9 239 392,00	0,00	0,00	0,00	0,00	5 009 333,00	0,00		
2028	729 137,00	729 137,00	41 741 992,00	9 239 392,00	0,00	0,00	0,00	0,00	5 009 333,00	0,00		
2029	729 137,00	729 137,00	41 741 992,00	9 239 392,00	0,00	0,00	0,00	0,00	5 009 333,00	0,00		
2030	729 137,00	729 137,00	41 741 992,00	9 239 392,00	0,00	0,00	0,00	0,00	5 009 333,00	0,00		

10) Przeznaczenie nadwyżki budżetowej, inne niż splaty kredytów, pożyczek i wykup papierów wartościowych, wymaga określenia w objaśnieniach do wieloletniej prognozy finansowej.  
11) W pozycji wykazuje się kwoty wydatków w ramach zadań własnych klasyfikowanych w dziale 750- Administracja publiczna w rozdziałach właściwych dla organów i urzędów jednostki samorządu terytorialnego (rozdziały od 75017 do 75023).

12) W pozycji wykazuje się wartość inwestycji rozpoczętych co najmniej w poprzednim roku budżetowym, którego dotyczy kolumna.

13) W pozycji wykazuje się wartość nowych inwestycji, które planuje się rozpocząć w roku, którego dotyczy kolumna.

Wyszczególnienie	Finansowanie programów, projektów lub zadań realizowanych z udziałem środków, o których mowa w art. 5 ust. 1 pkt 2 i 3 ustawy										
	12.1		12.2		12.3		12.4		12.5		
	w tym:		w tym:		w tym:		w tym:		w tym:		
Dochody bieżące na programy, projekty lub zadania finansowane z udziałem środków, o których mowa w art. 5 ust. 1 pkt 2 i 3 ustawy	12.1.1	Dochody majątkowe na programy, projekty lub zadania finansowane z udziałem środków, o których mowa w art. 5 ust. 1 pkt 2 i 3 ustawy	12.2.1	Wydatki bieżące na programy, projekty lub zadania finansowane z udziałem środków, o których mowa w art. 5 ust. 1 pkt 2 i 3 ustawy	12.3.1	Wydatki bieżące na realizację programu, projektu lub zadania wynikające wyłącznie z zawartych umów z podmiotem dysponującym środkami, o których mowa w art. 5 ust. 1 pkt 2 ustawy	12.3.2				
	12.1.1.1		12.2.1.1		12.3.1.1						
LP	12.1.1	12.2	12.2.1	12.3	12.3.1	12.3.2					
Formuła											
2016	0,00	0,00	0,00	0,00	0,00	0,00					0,00
2017	0,00	0,00	0,00	0,00	0,00	0,00					0,00
2018	0,00	0,00	0,00	0,00	0,00	0,00					0,00
2019	0,00	0,00	0,00	0,00	0,00	0,00					0,00
2020	0,00	0,00	0,00	0,00	0,00	0,00					0,00
2021	0,00	0,00	0,00	0,00	0,00	0,00					0,00
2022	0,00	0,00	0,00	0,00	0,00	0,00					0,00
2023	0,00	0,00	0,00	0,00	0,00	0,00					0,00
2024	0,00	0,00	0,00	0,00	0,00	0,00					0,00
2025	0,00	0,00	0,00	0,00	0,00	0,00					0,00
2026	0,00	0,00	0,00	0,00	0,00	0,00					0,00
2027	0,00	0,00	0,00	0,00	0,00	0,00					0,00
2028	0,00	0,00	0,00	0,00	0,00	0,00					0,00
2029	0,00	0,00	0,00	0,00	0,00	0,00					0,00
2030	0,00	0,00	0,00	0,00	0,00	0,00					0,00

14) W pozycji 12.1.1.1, 12.2.1.1, 12.3.2, 12.4.2., 12.5.1, 12.6.1, 12.7.1 oraz 12.8.1. wykazuje się wyłącznie kwoty wynikające z umów na realizację programu, projektu lub zadania zawartych na dzień uchwalenia prognozy, a nieplanowanych do zawarcia w okresie prognozy.

Wyszczególnienie	Wydatki majątkowe na programy, projekty lub zadania finansowane z udziałem środków, o których mowa w art. 5 ust. 1 pkt 2 i 3 ustawy	w tym:		Wydatki majątkowe na realizację programu, projektu lub zadania wynikające wyłącznie z zawartych umów z podmiotem dysponującym środkami, o których mowa w art. 5 ust. 1 pkt 2 ustawy	Wydatki na wkład krajowy w związku z umową na realizację programu, projektu lub zadania finansowanego z udziałem środków, o których mowa w art. 5 ust. 1 pkt 2 ustawy bez względu na stopień finansowania tymi środkami	Wydatki na wkład krajowy w związku z umową na realizację programu, projektu lub zadania finansowanego w co najmniej 60% środkami, o których mowa w art. 5 ust. 1 pkt 2 ustawy 15)	w tym:		Przychody z tytułu kredytów, pożyczek, emisji papierów wartościowych powstające w związku z umową na realizację programu, projektu lub zadania finansowanego z udziałem środków, o których mowa w art. 5 ust. 1 pkt 2 ustawy bez względu na stopień finansowania tymi środkami	w tym:
		finansowane środkami określonymi w art. 5 ust. 1 pkt 2 ustawy	12.4.1				12.4.2	12.5		
12.4	12.4	12.4.1	12.4.2	12.5	12.5.1	12.6	12.6.1	12.7	12.7.1	
2016	0,00	0,00	0,00	0,00	0,00	0,00	0,00	0,00	0,00	0,00
2017	0,00	0,00	0,00	0,00	0,00	0,00	0,00	0,00	0,00	0,00
2018	0,00	0,00	0,00	0,00	0,00	0,00	0,00	0,00	0,00	0,00
2019	0,00	0,00	0,00	0,00	0,00	0,00	0,00	0,00	0,00	0,00
2020	0,00	0,00	0,00	0,00	0,00	0,00	0,00	0,00	0,00	0,00
2021	0,00	0,00	0,00	0,00	0,00	0,00	0,00	0,00	0,00	0,00
2022	0,00	0,00	0,00	0,00	0,00	0,00	0,00	0,00	0,00	0,00
2023	0,00	0,00	0,00	0,00	0,00	0,00	0,00	0,00	0,00	0,00
2024	0,00	0,00	0,00	0,00	0,00	0,00	0,00	0,00	0,00	0,00
2025	0,00	0,00	0,00	0,00	0,00	0,00	0,00	0,00	0,00	0,00
2026	0,00	0,00	0,00	0,00	0,00	0,00	0,00	0,00	0,00	0,00
2027	0,00	0,00	0,00	0,00	0,00	0,00	0,00	0,00	0,00	0,00
2028	0,00	0,00	0,00	0,00	0,00	0,00	0,00	0,00	0,00	0,00
2029	0,00	0,00	0,00	0,00	0,00	0,00	0,00	0,00	0,00	0,00
2030	0,00	0,00	0,00	0,00	0,00	0,00	0,00	0,00	0,00	0,00

15) Przez program, projekt lub zadanie finansowane w co najmniej 60% środkami, o których mowa w art. 5 ust. 1 pkt 2 ustawy, należy rozumieć także taki program, projekt lub zadanie przynoszące dochód, dla których poziom finansowania ze środków, o których mowa w art. 5 ust. 1 pkt 2 ustawy, ustala się po odliczeniu zdyskontowanego dochodu obliczanego zgodnie z przepisami Unii Europejskiej dotyczącymi takiego programu, projektu lub zadania.

Wyszczególnienie	Kwoty dotyczące przejęcia i spłaty zobowiązań po samodzielnych publicznych zakładach opieki zdrowotnej oraz pokrycia ujemnego wyniku										
	Przychody z tytułu kredytów, pożyczek, emisji papierów dłużnych, emisyjnie związane z realizacją zadań z zakresu pki 2 ustawy	w tym:	12.8	12.8.1	13.1	13.2	13.3	13.4	13.5	13.6	13.7
	Przychody z tytułu kredytów, pożyczek, emisji papierów dłużnych, emisyjnie związane z realizacją zadań z zakresu pki 2 ustawy	w tym: w związku z już zawartą umową na realizację programu, projektu lub zadania finansowanego w całości lub części z budżetu państwa, o której mowa w art. 190 ustawy z dnia 15 kwietnia 2011 r. o działalności leczniczej (Dz. U. z 2013 r. poz. 217, z późn. zm.)	12.8	12.8.1	13.1	13.2	13.3	13.4	13.5	13.6	13.7
LP											
Formuła											
2016			0,00	0,00	0,00	0,00	0,00	0,00	0,00	0,00	0,00
2017			0,00	0,00	0,00	0,00	0,00	0,00	0,00	0,00	0,00
2018			0,00	0,00	0,00	0,00	0,00	0,00	0,00	0,00	0,00
2019			0,00	0,00	0,00	0,00	0,00	0,00	0,00	0,00	0,00
2020			0,00	0,00	0,00	0,00	0,00	0,00	0,00	0,00	0,00
2021			0,00	0,00	0,00	0,00	0,00	0,00	0,00	0,00	0,00
2022			0,00	0,00	0,00	0,00	0,00	0,00	0,00	0,00	0,00
2023			0,00	0,00	0,00	0,00	0,00	0,00	0,00	0,00	0,00
2024			0,00	0,00	0,00	0,00	0,00	0,00	0,00	0,00	0,00
2025			0,00	0,00	0,00	0,00	0,00	0,00	0,00	0,00	0,00
2026			0,00	0,00	0,00	0,00	0,00	0,00	0,00	0,00	0,00
2027			0,00	0,00	0,00	0,00	0,00	0,00	0,00	0,00	0,00
2028			0,00	0,00	0,00	0,00	0,00	0,00	0,00	0,00	0,00
2029			0,00	0,00	0,00	0,00	0,00	0,00	0,00	0,00	0,00
2030			0,00	0,00	0,00	0,00	0,00	0,00	0,00	0,00	0,00


Wyszczególnienie	Dane uzupełniające o długu i jego spłacie						Wynik operacji niekasowych wpływających na kwotę długu (m.in. umorzenia, różnice kursowe) x
	w tym:						
	Splaty rat kapitałowych oraz wykup papierów wartościowych, o których mowa w pkt. 5.1., wynikające wyłącznie z tytułu zobowiązań już zaciągniętych x	Kwota długu, którego planowana spłata dokona się z wydatków budżetu x	Wydatki zmniejszające dług x	spłata zobowiązań wymagalnych z lat poprzednich, innych niż w poz. 14.3.3 x	związane z umowami zaliczanymi do tytułów dłużnych wliczanych do państwowego długu publicznego x	wpłaty z tytułu wymagalnych poręczeń i gwarancji x	
Lp	14.1	14.2	14.3	14.3.1	14.3.2	14.3.3	14.4
Formuła							
2016	1 537 974,00	0,00	0,00	0,00	0,00	0,00	0,00
2017	1 537 964,00	0,00	0,00	0,00	0,00	0,00	0,00
2018	1 337 964,00	0,00	0,00	0,00	0,00	0,00	0,00
2019	1 337 964,00	0,00	0,00	0,00	0,00	0,00	0,00
2020	1 337 964,00	0,00	0,00	0,00	0,00	0,00	0,00
2021	793 554,00	0,00	0,00	0,00	0,00	0,00	0,00
2022	612 084,00	0,00	0,00	0,00	0,00	0,00	0,00
2023	612 084,00	0,00	0,00	0,00	0,00	0,00	0,00
2024	150 972,00	0,00	0,00	0,00	0,00	0,00	0,00
2025	150 972,00	0,00	0,00	0,00	0,00	0,00	0,00
2026	150 972,00	0,00	0,00	0,00	0,00	0,00	0,00
2027	0,00	0,00	0,00	0,00	0,00	0,00	0,00
2028	0,00	0,00	0,00	0,00	0,00	0,00	0,00
2029	0,00	0,00	0,00	0,00	0,00	0,00	0,00
2030	0,00	0,00	0,00	0,00	0,00	0,00	0,00

\* Informacja o spełnieniu wskaźnika spłaty zobowiązań określonego w art. 243 ustawy po uwzględnieniu zobowiązań związku współtworzonego przez jednostkę samorządu terytorialnego, oraz po uwzględnieniu ustawowych wyłączeń zostanie automatycznie wygenerowana przez aplikację wskazaną przez Ministra Finansów, o której mowa w § 4 ust. 1 rozporządzenia Ministra Finansów z dnia 10 stycznia 2013 r. w sprawie wieloletniej prognozy finansowej jednostki samorządu terytorialnego (Dz.U. poz. 86, z późn. zm.). Automatyczne wyliczenia danych na podstawie wartości historycznych i prognozowanych przez jednostkę samorządu terytorialnego dotyczą w szczególności także poz. 9.6.-9.6.1 i pozycji z sekcji nr 16.

\*\* Należy wskazać jedną z następujących podstaw prawnych: art. 240a ust. 4 / art. 240a ust. 8 / art. 240b ustawy określającej procedurę jaką objęta jest jednostka samorządu terytorialnego.  
x - pozycje oznaczone symbolem „x” sporządza się na okres, na który zaciągnięto oraz planuje się zaciągnąć zobowiązania dłużne (prognoza kwoty długu). Okres ten nie podlega wydłużeniu w sytuacji planowania wydatków z tytułu niewymagalnych poręczeń i gwarancji. W przypadku planowania wydatków z tytułu niewymagalnych poręczeń i gwarancji, wykraczających poza wspomniany okres, należy zamieścić w objaśnieniach do wieloletniej prognozy finansowej. W przypadku, gdy kwoty wydatków wynikające z limitów wydatków na przedsięwzięcia wykraczają poza okres prognozy kwoty długu to pozycje oznaczone symbolem „x” sporządza się do ostatniego roku, na który ustalono limit wydatków na realizację przedsięwzięć

16) Pozycje sekcji 15 są wykazywane wyłącznie przez jednostki samorządu terytorialnego emitujące obligacje przychodowe.

17) Pozycje sekcji 16 wykazują wyłącznie jednostki objęte procedurą wynikającą z art. 240a lub art. 240b ustawy



SIKARBNIK POWIATU  
mgr Inż. Maria Skrzyżczak

# Wykaz przedsięwzięć do WPF

Załącznik Nr 2  
do Uchwały Nr XIX/104/2016  
Rady Powiatu Szamotulskiego  
z dnia 22 czerwca 2016 roku

kwoty w  
zł

L.p.	Nazwa i cel	Jednostka odpowiedzialna lub koordynująca	Okres realizacji		Łączne nakłady finansowe	Limit 2016	Limit 2017	Limit 2018	Limit 2019	Limit zobowiązań
			od	do						
1	Wydatki na przedsięwzięcia-ogółem (1.1+1.2+1.3)				33 427 428,00	7 776 953,00	11 563 050,00	5 976 590,00	0,00	25 316 593,00
1.a	- wydatki bieżące				1 739 203,00	284 935,00	765 900,00	563 900,00	0,00	1 614 735,00
1.b	- wydatki majątkowe				31 688 225,00	7 492 018,00	10 797 150,00	5 412 690,00	0,00	23 701 858,00
1.1	Wydatki na programy, projekty lub zadania związane z programami realizowanymi z udziałem środków, o których mowa w art.5 ust.1 pkt 2 i 3 ustawy z dnia 27 sierpnia 2009 r. o finansach publicznych (Dz.U.Nr 157, poz.1240,z późn.zm.), z tego:				0,00	0,00	0,00	0,00	0,00	0,00
1.1.1	- wydatki bieżące				0,00	0,00	0,00	0,00	0,00	0,00
1.1.2	- wydatki majątkowe				0,00	0,00	0,00	0,00	0,00	0,00
1.2	Wydatki na programy, projekty lub zadania związane z umowami partnerstwa publiczno-prywatnego, z tego:				0,00	0,00	0,00	0,00	0,00	0,00
1.2.1	- wydatki bieżące				0,00	0,00	0,00	0,00	0,00	0,00
1.2.2	- wydatki majątkowe				0,00	0,00	0,00	0,00	0,00	0,00
1.3	Wydatki na programy, projekty lub zadania pozostałe (inne niż wymienione w pkt 1.1 i 1.2),z tego				33 427 428,00	7 776 953,00	11 563 050,00	5 976 590,00	0,00	25 316 593,00
1.3.1	- wydatki bieżące				1 739 203,00	284 935,00	765 900,00	563 900,00	0,00	1 614 735,00
1.3.1.1	Cyfryzacja geodezyjnych rejestrów publicznych oraz rozbudowa Zintegrowanego Systemu Informatyki Przetwarzanej Powiatu Szamotulskiego o nowe elektroniczne usługi publiczne		Starostwo Powiatowe	2015	2018	279 935,00	670 900,00	563 900,00	0,00	1 514 735,00

## Dokument podpisany elektronicznie

L.p.	Nazwa i cel	Jednostka odpowiedzialna lub koordynująca	Okres realizacji		Łączne nakłady finansowe	Limit 2016	Limit 2017	Limit 2018	Limit 2019	Limit zobowiązań
			od	do						
1.3.1.2	Remont drogi powiatowej Obrzycko - Ostroróg w miejscowości Ostroróg -	Zarząd Dróg Powiatowych	2016	2017	100 000,00	5 000,00	95 000,00	0,00	0,00	100 000,00
1.3.2	- wydatki majątkowe				31 688 225,00	7 492 018,00	10 797 150,00	5 412 690,00	0,00	23 701 858,00
1.3.2.1	Budowa budynku ochrony zdrowia	Samodzielny Publiczny Zakład Opieki Zdrowotnej	2016	2017	5 504 300,00	3 329 150,00	2 175 150,00	0,00	0,00	5 504 300,00
1.3.2.2	Budowa hali widowiskowo-sportowej przy Zespole Szkół Nr 1 w Szamotułach	Zespół Szkół Nr 1 Szamotuły	2016	2018	5 399 472,00	450 000,00	2 450 000,00	2 499 472,00	0,00	5 399 472,00
1.3.2.3	Cyfryzacja geodezyjnych rejestrów publicznych oraz rozbudowa Zintegrowanego Systemu Informacji Przestrzennej Powiatu Szamotulskiego o nowe elektroniczne usługi publiczne	Starostwo Powiatowe	2015	2018	501 432,00	0,00	56 000,00	50 000,00	0,00	106 000,00
1.3.2.4	Modernizacja infrastruktury sportowej przy Zespole Szkół Nr 1 w Szamotułach	Zespół Szkół Nr 1 Szamotuły	2015	2016	856 261,00	614 086,00	0,00	0,00	0,00	614 086,00
1.3.2.5	Modernizacja istniejącego budynku szpitala	Samodzielny Publiczny Zakład Opieki Zdrowotnej	2016	2018	2 010 000,00	1 055 000,00	905 000,00	50 000,00	0,00	2 010 000,00
1.3.2.6	Przebudowa drogi powiatowej nr 1739P Sieraków - Pniewy w miejscowości Zamorze -	Zarząd Dróg Powiatowych	2016	2018	1 962 000,00	14 022,00	900 000,00	1 047 978,00	0,00	1 962 000,00
1.3.2.7	Przebudowa drogi powiatowej nr 1859P Pamiętkowo - Żydowo Etap I na odcinku około 400 mb -	Zarząd Dróg Powiatowych	2016	2017	470 000,00	20 000,00	450 000,00	0,00	0,00	470 000,00
1.3.2.8	Przebudowa drogi powiatowej nr 1860P Brodziszewo - Pamiętkowo na odcinku od miejscowości Brodziszewo do miejscowości Przyborowo -	Zarząd Dróg Powiatowych	2016	2018	2 915 000,00	14 760,00	1 135 000,00	1 765 240,00	0,00	2 915 000,00
1.3.2.9	Przebudowa drogi powiatowej nr 1882P Chełmno - Duszniki w miejscowości Chełmno -	Zarząd Dróg Powiatowych	2016	2017	80 000,00	5 000,00	75 000,00	0,00	0,00	80 000,00
1.3.2.10	PRZEBUDOWA DROGI POWIATOWEJ NR 1895P UL. MICKIEWICZA WE WRONKACH -	Zarząd Dróg Powiatowych	2015	2017	2 120 000,00	110 000,00	2 000 000,00	0,00	0,00	2 110 000,00
1.3.2.11	Realizacja etapami zadania pn: "Przebudowa drogi powiatowej Szamotuły - Pamiętkowo m. 1858 P	Zarząd Dróg Powiatowych	2009	2016	8 888 760,00	1 600 000,00	0,00	0,00	0,00	1 600 000,00

L.p.	Nazwa i cel	Jednostka odpowiedzialna lub koordynująca	Okres realizacji		Łączne nakłady finansowe	Limit 2016	Limit 2017	Limit 2018	Limit 2019	Limit zobowiązań
			od	do						
1.3.2.12	Wymiana dźwigów na terenie Samodzielnego Publicznego Zakładu Opieki Zdrowotnej w Szamotułach - I etap	Samodzielny Publiczny Zakład Opieki Zdrowotnej	2015	2016	300 000,00	250 000,00	0,00	0,00	0,00	250 000,00
1.3.2.13	Wyposażenie budynku ochrony zdrowia	Samodzielny Publiczny Zakład Opieki Zdrowotnej	2016	2017	361 000,00	10 000,00	351 000,00	0,00	0,00	361 000,00
1.3.2.14	Wyposażenie szpitala w ramach modernizacji istniejącego budynku szpitala	Samodzielny Publiczny Zakład Opieki Zdrowotnej	2016	2017	320 000,00	20 000,00	300 000,00	0,00	0,00	320 000,00

Potwierdzam zgodność z oryginałem:  
 dn. 2016-06-28  
 Szamotuły

SKARBNIK POWIATU  
 mgr inż. Maria Skrzypczak



## Objaśnienia

### do zmiany Wieloletniej Prognozy Finansowej na lata 2016 – 2030

- Zgodnie z art. 229 ustawy o finansach publicznych (Dz. U. 157 poz. 1240 ze zmianami) wartości przyjęte w wieloletniej prognozie finansowej i budżecie jednostki samorządu terytorialnego powinny być zgodne co najmniej w zakresie wyniku budżetu i związanych z nim kwot przychodów i rozchodów.

Zmiany dokonane w budżecie 2016 roku zmieniają wartości dochodów i wydatków. Poszczególne rodzaje wydatków omówiono w zmianach budżetu w 2016 roku. Dokonano przeniesień poszczególnych rodzajów wydatków w celu realizacji zadań własnych powiatu.

- Zmiany finansowe przedstawiono w Załączniku **Nr 1** do Wieloletniej Prognozy Finansowej na lata 2016 – 2030
- Ponadto dokonano zmian w załączniku **Nr 2** do Wieloletniej Prognozy Finansowej – Wykaz przedsięwzięć do Wieloletniej Prognozy Finansowej poprzez dodanie następującego zadania :
  - „Cyfryzacja geodezyjnych rejestrów publicznych oraz rozbudowa Zintegrowanego Systemu Informacji Przestrzennej Powiatu Szamotulskiego o nowe elektroniczne usługi publiczne”

Z tego :

	2016 rok	2017 rok	2018 rok
- wydatki bieżące	- 279.935	670.900	563.900
- wydatki majątkowe	-	56.000	50.000

Projekt jest realizowany w latach 2015 do 2018 w ramach Wielkopolskiego Regionalnego Programu Operacyjnego na lata 2014 – 2020.

W załączniku **Nr 2** zadanie wykazano po poz. 1.3.1.1 oraz 1.3.2.3

Cyfryzacja geodezyjnych rejestrów publicznych ma za zadanie zasilenie budowanego już Systemu Informacji Przestrzennej Powiatu Szamotulskiego, który usprawni procesy administrowania i planowania administracji publicznej w powiecie oraz wesprze procesy rozwoju regionu. Ponadto usprawni i ułatwi korzystanie z zasobów informacyjnych oraz zapewni powszechny (publiczny) dostęp do aktualizowanych, referencyjnych baz danych przestrzennych powiatu szamotulskiego. Główne wydatki realizowane w ramach projektu to :

1. Zeskanowanie analogowych map zasadniczych, wpasowanie, kalibracja oraz podłączenie do bazy danych.
2. Modernizacja EGiB, 5 obrębów gminy Pniewy i EGiB gminy Ostroróg.
3. Zakup drukarki OCE Color Wave 500.
4. Zakup serwerów dla Wydziału Geodezji, Kartografii i Katastru.
5. Zakup oprogramowania ZSIP Geo-Info.
6. Koszty przeniesienia serwerowni, oraz zakup dodatkowego osprzętu.
7. Wydatki związane z modernizacją ewidencji gruntów i budynków, założenie rejestrów budynków i lokali.
8. Opracowanie warunków technicznych modernizacji oraz założenia osnowy szczegółowej 3 klasy.
9. Modernizacja oraz założenie osnowy szczegółowej 3 klasy.
10. Cyfryzacja zasobu zeskanowanie wraz z implementacją do systemu ZSIP Geo-Info.
11. Uruchomienie bramki SMS, umożliwiającej automatyczne powiadomienia klienta o etapie jego wniosku.
12. Integracja ZSIP Geo-Info z platformą Epuap.

Wydatki wpisujące się w projekt jako wydatki kwalifikowane w latach 2015 i 2016 stanowią wkład własny powiatu w realizacji projektu.

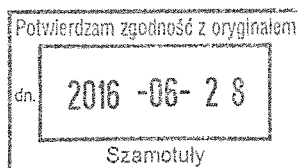
- Dokonano również zmian w realizacji etapami zadania Nr 1.3.2.11

pn. : „Przebudowa drogi powiatowej Szamotuły – Pamiątkowo m. 1858P” :

- Limit 2016 roku 1.000.000,00 zwiększa się o kwotę 600.000,00, która po zmianach wynosi 1.600.000,00
- Limit 2017 roku 1.200.000,00 wykreśla się
- Limit zobowiązań kwotę 2.200.000,00 zmniejsza się o kwotę 600.000,00 i po zmianach wynosi 1.600.000,00
- Łączne nakłady finansowe kwotę 9.488.760,00 zmniejsza się o kwotę 600.000,00 i po zmianach wynosi 8.888.760,00

W związku z proponowanymi zmianami przewiduje się zakończenie zadania w 2016 roku.

W związku z powyższym podjęcie uchwały uznaje się za zasadne.



SKARBNIK POWIATU  
*mgr inż. Maria Skrzypczak*