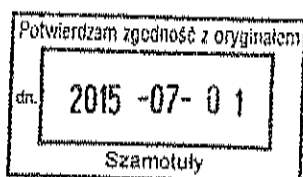


**Uchwała Nr VIII/46/2015**  
**Rady Powiatu Szamotulskiego**  
**z dnia 24 czerwca 2015 roku**

**w sprawie: Zmiany Wieloletniej Prognozy Finansowej Powiatu Szamotulskiego**  
**na lata 2015 – 2023**

Na podstawie art. 12 pkt 11 ustawy z dnia 5 czerwca 1998r. o samorządzie powiatowym (tekst jednolity : Dz. U. z 2013 r. poz. 595 zmiana : Dz. U. z 2013 r. poz. 645, Dz. U. z 2014 r. poz. 379) oraz art. 226, 227, 228, 230 ust. 1 i 6 ustawy z dnia 27 sierpnia 2009r. o finansach publicznych (tekst jednolity: Dz. U. z 2013 r. poz. 885 zmiana : Dz. U. z 2013 r. poz. 938, poz. 1646 ; Dz. U. z 2014 r. poz. 379) Rada Powiatu Szamotulskiego uchwala, co następuje:

- § 1. W Uchwale Nr II/21/2014 Rady Powiatu Szamotulskiego z dnia 22 grudnia 2014 roku w sprawie uchwalenia Wieloletniej Prognozy Finansowej Powiatu Szamotulskiego na lata 2015 – 2023 wprowadza się następujące zmiany :
1. Ustala się nową treść załącznika **Nr 1** do Wieloletniej Prognozy Finansowej na lata 2015 - 2023 zgodnie z przedstawionym dokumentem.
- § 2. Wykonanie Uchwały powierza się Zarządowi Powiatu Szamotulskiego.
- § 3. Uchwała wchodzi w życie z dniem podjęcia.



SEKRETARZ POWIATU  
*[Signature]*  
mgr inż. Maria Sikrzyńczak

# Wieloletnia Prognoza Finansowa

1)

Dokument podpisany elektronicznie

## Załącznik Nr 1 do Uchwały Nr VIII/46/2015 Rady Powiatu Szamotulskiego z dnia 24 czerwca 2015 roku

Wyszczególnienie	Dochody ogółem <sup>2)</sup>	z tego:																
		w tym:					w tym:											
		1.1	1.1.1	1.1.2	1.1.3	1.1.3.1	1.1.4	1.1.5	1.2	1.2.1	1.2.2							
Lp	†																	
Formule	[1.1]†[1.2]																	
2015	72 540 390,00	68 598 898,00	86 234 036,00	550 000,00	2 499 048,00	0,00	29 248 742,00	13 915 969,00	3 941 492,00	1 654 400,00								
2016	69 599 973,00	67 879 973,00	14 616 608,00	530 682,00	288 985,00	0,00	35 790 750,00	14 174 811,00	1 720 000,00	1 000 000,00								
2017	70 636 130,00	68 366 130,00	14 835 858,00	538 642,00	0,00	0,00	38 393 627,00	0,00	2 270 000,00	1 680 000,00								
2018	71 687 830,00	70 287 830,00	15 058 395,00	546 722,00	0,00	0,00	41 111 372,00	0,00	1 400 000,00	780 000,00								
2019	72 755 305,00	71 555 305,00	15 284 271,00	554 822,00	0,00	0,00	46 547 077,00	0,00	1 200 000,00	600 000,00								
2020	73 838 793,00	72 638 793,00	15 513 535,00	563 246,00	0,00	0,00	49 734 149,00	0,00	1 200 000,00	600 000,00								
2021	74 938 533,00	73 738 533,00	15 746 238,00	571 695,00	0,00	0,00	55 553 474,00	0,00	1 200 000,00	600 000,00								
2022	76 054 769,00	74 675 369,00	15 982 432,00	580 270,00	0,00	0,00	55 553 474,00	0,00	1 379 400,00	600 000,00								
2023	76 054 769,00	74 675 369,00	16 222 168,00	588 674,00	0,00	0,00	55 553 474,00	0,00	1 379 400,00	600 000,00								

1) Wzór może być stosowany także w układzie pionowym, w którym poszczególne pozycje są przedstawione w kolumnach, a lata w wierszach.

2) Zgodnie z art. 227 ustawy z dnia 27 sierpnia 2009 r. o finansach publicznych (Dz. U. z 2013 r. poz. 885 z póź. zm.) zwanej dalej „ustawą”, wieloletnia prognoza finansowa obejmuje okres co najmniej trzech kolejnych lat. W sytuacji dłuższego okresu prognozowania finansowego wzór stosuje się także dla lat wykarczujących poza minimalny (4 letni) okres prognozy, wynikający z art. 227 ustawy.

3) W pozycji wykazuje się kwoty wszystkich podatków i opłat pobieranych przez jednostki samorządu terytorialnego, a nie tylko podatków i opłat lokalnych.

Wyszczególnienie	Wydatki ogółem <sup>x</sup>	z tego:										Wydatki majątkowe			
		w tym:													
		Wydatki bieżące <sup>z</sup>	z tytułu poręczeń i gwarancji <sup>x</sup>		na spłatę przepiętych zobowiązań samodzielnego podkierownika zakładu opieki zdrowotnej <sup>z</sup>		wydatki na obsługę długu		odsetki i dyskonta określone w art. 243 ust. 1 ustawy <sup>z</sup>		w tym:				
2.1	2.1.1	2.1.1.1	2.1.2	2.1.3	2.1.3.1	2.1.3.1.1	2.1.3.1.2	2.1.3.1.1	2.1.3.1.2	2.2					
Lp	2														
Formuła	[2.1] + [2.2]														
2015	75 160 298,00	68 299 297,00	0,00	0,00	0,00	400 000,00	0,00	370 000,00	0,00	0,00	0,00	0,00	0,00	6 881 001,00	
2016	69 903 205,00	65 361 414,00	0,00	0,00	0,00	484 969,00	0,00	484 969,00	0,00	0,00	0,00	0,00	0,00	4 541 792,00	
2017	69 934 205,00	66 274 205,00	0,00	0,00	0,00	419 965,00	0,00	419 965,00	0,00	0,00	0,00	0,00	0,00	3 660 000,00	
2018	70 104 956,00	67 339 962,00	0,00	0,00	0,00	342 938,00	0,00	342 938,00	0,00	0,00	0,00	0,00	0,00	2 764 994,00	
2019	71 172 431,00	68 351 762,00	0,00	0,00	0,00	295 340,00	x	295 340,00	0,00	0,00	0,00	0,00	0,00	2 820 669,00	
2020	72 255 919,00	69 376 762,00	0,00	0,00	0,00	237 743,00	x	237 743,00	0,00	0,00	0,00	0,00	0,00	2 877 157,00	
2021	73 960 069,00	70 533 100,00	0,00	0,00	0,00	107 025,00	x	107 025,00	0,00	0,00	0,00	0,00	0,00	3 366 969,00	
2022	75 197 775,00	71 591 100,00	0,00	0,00	0,00	52 547,00	x	52 547,00	0,00	0,00	0,00	0,00	0,00	3 606 675,00	
2023	75 197 775,00	71 591 100,00	0,00	0,00	0,00	24 949,00	x	24 949,00	0,00	0,00	0,00	0,00	0,00	3 606 675,00	

4) W pozycji wykazuje się kwoty dla lat budżetowych 2013-2018.

Wyszczególnienie	Wynik budżetu *	Przychody budżetu x	Nadwyżka budżetowa z lat ubiegłych	z tego:			Wolne środki, o których mowa w art. 217 ust. 2 pkt 6 ustawy *	w tym:		Kredyty, pożyczki, emisja papierów wartościowych *	w tym:		Inne przychody niezwiązane z zaciąganiem długu **	w tym:	
				4	4.1	4.1.1		4.2	4.2.1		4.3	4.3.1			4.4
Lp	3	4	4.1	4.1.1	4.2	4.2.1	4.3	4.3.1	4.4	4.4.1					
Formuła	[1] - [2]														
2015	-2 619 908,00	4 006 926,00	0,00	0,00	4 006 926,00	2 619 908,00	0,00	0,00	0,00	0,00	0,00	0,00	0,00	0,00	0,00
2016	-303 233,00	1 690 225,00	0,00	0,00	0,00	0,00	1 690 225,00	303 233,00	0,00	0,00	0,00	0,00	0,00	0,00	0,00
2017	701 525,00	926 532,00	0,00	0,00	0,00	0,00	926 532,00	0,00	0,00	0,00	0,00	0,00	0,00	0,00	0,00
2018	1 582 874,00	0,00	0,00	0,00	0,00	0,00	0,00	0,00	0,00	0,00	0,00	0,00	0,00	0,00	0,00
2019	1 582 874,00	0,00	0,00	0,00	0,00	0,00	0,00	0,00	0,00	0,00	0,00	0,00	0,00	0,00	0,00
2020	1 582 874,00	0,00	0,00	0,00	0,00	0,00	0,00	0,00	0,00	0,00	0,00	0,00	0,00	0,00	0,00
2021	1 038 464,00	0,00	0,00	0,00	0,00	0,00	0,00	0,00	0,00	0,00	0,00	0,00	0,00	0,00	0,00
2022	356 994,00	0,00	0,00	0,00	0,00	0,00	0,00	0,00	0,00	0,00	0,00	0,00	0,00	0,00	0,00
2023	356 994,00	0,00	0,00	0,00	0,00	0,00	0,00	0,00	0,00	0,00	0,00	0,00	0,00	0,00	0,00

5) W pozycji wykazuje się w szczególności kwoty przychodów z tytułu prywatyzacji majątku oraz spłaty pożyczek udzielanych ze środków jednostki.

Wyszczególnienie	Rozchody budżetu *	Spłaty rat kapitałowych kredytów i pożyczek oraz wykup papierów wartościowych *	z tego:				inne rozchody niezwiązane ze spłatą długu
			w tym łączna kwota przypadających na dany rok kwot wyłączeń z limitu spłaty zobowiązań, o którym mowa w art. 243 ust. 3 ustawy	z tego:			
				kwota przypadających na dany rok kwot ustawowych wyłączeń określonych w art. 243 ust. 3 ustawy	kwota przypadających na dany rok kwot ustawowych wyłączeń określonych w art. 243 ust. 3a ustawy	kwota przypadających na dany rok kwot ustawowych wyłączeń innych niż określone w art. 243 ust. 3a ustawy	
Lp	5	5.1	5.1.1	5.1.1.1	5.1.1.2	5.1.1.3	5.2
Formuła	{5.3} - {5.2}		[5.1.1.1] + [5.1.1.2] + [5.1.1.3]				
2015	1 387 020,00	1 387 020,00	0,00	0,00	0,00	0,00	0,00
2016	1 386 992,00	1 386 992,00	0,00	0,00	0,00	0,00	0,00
2017	1 628 457,00	1 628 457,00	0,00	0,00	0,00	0,00	0,00
2018	1 582 874,00	1 582 874,00	0,00	0,00	0,00	0,00	0,00
2019	1 582 874,00	1 582 874,00	0,00	0,00	0,00	0,00	0,00
2020	1 582 874,00	1 582 874,00	0,00	0,00	0,00	0,00	0,00
2021	1 038 464,00	1 038 464,00	0,00	0,00	0,00	0,00	0,00
2022	856 994,00	856 994,00	0,00	0,00	0,00	0,00	0,00
2023	856 994,00	856 994,00	0,00	0,00	0,00	0,00	0,00

6) W pozycji wykazuje się w szczególności wyłączenia wynikające z art. 36 ustawy z dnia 7 grudnia 2012 r. o zmianie niektórych ustaw w związku z realizacją ustawy budżetowej (Dz.U. poz. 1456 oraz z 2013 r. poz. 1199) oraz kwoty wykupu obligacji przychodowych.

Wyszczególnienie	Kwota długu <sup>7</sup>	Kwota zobowiązań wynikających z przejęcia przez jednostkę samorządu terytorialnego zobowiązań po likwidowanych i przekształcanych jednostkach zaliczanych do sektora finansów publicznych	Relacja zobowiązania wydatków bieżących, o której mowa w art. 242 ustawy	
			Różnica między dochodami bieżącymi a wydatkami bieżącymi	Różnica między dochodami bieżącymi a wydatkami bieżącymi pomniejszonymi o wydatki
Lp	6	7	8.1	8.2
Formuła			{1.1} - {2.1}	{1.1} - {2.1} - {3.1}
2015	7 898 766,00	0,00	299 601,00	4 306 529,00
2016	8 202 999,00	0,00	2 518 559,00	2 518 559,00
2017	7 503 074,00	0,00	2 091 925,00	2 091 925,00
2018	5 918 200,00	0,00	2 947 866,00	2 947 866,00
2019	4 335 326,00	0,00	3 203 543,00	3 203 543,00
2020	2 752 452,00	0,00	3 260 031,00	3 260 031,00
2021	1 713 988,00	0,00	3 205 433,00	3 205 433,00
2022	856 994,00	0,00	3 084 269,00	3 084 269,00
2023	0,00	0,00	3 084 269,00	3 084 269,00

7) Skorygowanie o środki określone w przepisach dotyczących w szczególności powiększenia o nadwyżkę budżetową z lat ubiegłych, zgodnie z art. 242 ustawy.

8) Pomniejszenie wydatków bieżących, zgodnie z art. 36 ust. 1 pkt 1 ustawy z dnia 7 grudnia 2012 r. o zmianie niektórych ustaw w związku z realizacją ustawy budżetowej, dotyczy lat 2013-2015.

Wskaźnik spłaty zobowiązań									
Lp	9.1	9.2	9.3	9.4	9.5	9.6	9.6.1	9.7	9.7.1
Wskaźnik planowanej łącznej kwoty spłaty zobowiązań, o której mowa w art. 243 ust. 1 ustawy o budżecie, bez uwzględnienia zobowiązań związku współwzajemnego przez jednostkę samorządu terytorialnego i bez uwzględnienia zobowiązań wyliczonych z art. 244 ustawy	Wskaźnik planowanej łącznej kwoty spłaty zobowiązań, o której mowa w art. 243 ust. 1 ustawy o budżecie, bez uwzględnienia zobowiązań związku współwzajemnego przez jednostkę samorządu terytorialnego i bez uwzględnienia zobowiązań wyliczonych z art. 244 ustawy	Wskaźnik planowanej łącznej kwoty spłaty zobowiązań, o której mowa w art. 243 ust. 1 ustawy o budżecie, bez uwzględnienia zobowiązań związku współwzajemnego przez jednostkę samorządu terytorialnego i bez uwzględnienia zobowiązań wyliczonych z art. 244 ustawy	Kwota zobowiązań związku współwzajemnego przez jednostkę samorządu terytorialnego i bez uwzględnienia zobowiązań wyliczonych z art. 244 ustawy	Wskaźnik planowanej łącznej kwoty spłaty zobowiązań, o której mowa w art. 243 ust. 1 ustawy o budżecie, bez uwzględnienia zobowiązań związku współwzajemnego przez jednostkę samorządu terytorialnego i bez uwzględnienia zobowiązań wyliczonych z art. 244 ustawy	Wskaźnik dochodów budżetowych o powiększonych o dochody ze sprzedaży majątku oraz pomniejszonych o wydatki budżetu, do których budżetu, ustalony dla danego roku finansowego (planowany)	Dotychczasowy wskaźnik spłaty zobowiązań określony w art. 243 ustawy, po uwzględnieniu wyliczeń, o których mowa w art. 243 ustawy, po uwzględnieniu zobowiązań związku współwzajemnego przez jednostkę samorządu terytorialnego i bez uwzględnienia zobowiązań wyliczonych z art. 244 ustawy	Dotychczasowy wskaźnik spłaty zobowiązań określony w art. 243 ustawy, po uwzględnieniu zobowiązań związku współwzajemnego przez jednostkę samorządu terytorialnego i bez uwzględnienia zobowiązań wyliczonych z art. 244 ustawy	Informacja o spełnieniu wskaźnika spłaty zobowiązań określonego w art. 243 ustawy, po uwzględnieniu zobowiązań związku współwzajemnego przez jednostkę samorządu terytorialnego i bez uwzględnienia zobowiązań wyliczonych z art. 244 ustawy	Informacja o spełnieniu wskaźnika spłaty zobowiązań określonego w art. 243 ustawy, po uwzględnieniu zobowiązań związku współwzajemnego przez jednostkę samorządu terytorialnego i bez uwzględnienia zobowiązań wyliczonych z art. 244 ustawy
Formalia	Formalia	Formalia	Formalia	Formalia	Formalia	Formalia	Formalia	Formalia	Formalia
2015	2,42%	2,42%	0,00	2,42%	2,69%	4,83%	8,70%	TAK	TAK
2016	2,69%	2,69%	0,00	2,69%	5,06%	3,99%	5,86%	TAK	TAK
2017	2,90%	2,90%	0,00	2,90%	5,34%	3,37%	5,24%	TAK	TAK
2018	2,69%	2,69%	0,00	2,69%	5,20%	4,36%	4,36%	TAK	TAK
2019	2,58%	2,58%	0,00	2,58%	5,23%	5,20%	5,20%	TAK	TAK
2020	2,47%	2,47%	0,00	2,47%	5,23%	5,26%	5,26%	TAK	TAK
2021	1,53%	1,53%	0,00	1,53%	5,08%	5,22%	5,22%	TAK	TAK
2022	1,20%	1,20%	0,00	1,20%	4,84%	5,18%	5,18%	TAK	TAK
2023	1,16%	1,16%	0,00	1,16%	4,84%	5,05%	5,05%	TAK	TAK

9) W pozycji wykazuje się w szczególności wyłączenia wynikające z art. 36 ustawy z dnia 7 grudnia 2012 r. o zmianie niektórych ustaw w związku z realizacją ustawy budżetowej oraz wyłączenia związane z emisją obligacji przychodowych. Identyfikacyjne wyłączenia dotyczą pozycji 9.6.1.

Wyszczególnienie	Przeznaczenie prognozowanej nadwyżki budżetowej <sup>10)</sup>	w tym na:		Informacje uzupełniające o wybranych rodzajach wydatków budżetowych						
		Splaty kredytów, pożyczek i wykup papierów wartościowych	Wydatki bieżące na wynagrodzenia i składki od nich naliczane	Wydatki związane z funkcjonowaniem organów jednostki samorządu terytorialnego <sup>11)</sup>	Wydatki objęte limitem, o którym mowa w art. 226 ust. 3 pkt 4 ustawy	z tego:		Wydatki inwestycyjne kontynuowane	Nowe wydatki inwestycyjne <sup>13)</sup>	Wydatki majątkowe w formie dotacji
						bieżące	majątkowe			
Lp	10	10.1	11.1	11.2	11.3	11.3.1	11.3.2	11.4	11.5	11.6
Formuła					[11.3.1]+[11.3.2]					
2015	0,00	0,00	37 884 812,00	8 511 512,00	2 894 775,00	0,00	2 894 775,00	2 543 100,00	3 995 351,00	322 550,00
2016	0,00	0,00	37 610 663,00	8 324 940,00	4 213 691,00	0,00	4 213 691,00	2 763 691,00	1 450 000,00	0,00
2017	701 925,00	701 925,00	38 174 813,00	8 449 815,00	3 660 000,00	0,00	3 660 000,00	3 660 000,00	0,00	0,00
2018	1 582 874,00	1 582 874,00	38 747 435,00	8 576 562,00	2 500 000,00	0,00	2 500 000,00	2 500 000,00	0,00	0,00
2019	1 582 874,00	1 582 874,00	39 328 647,00	8 705 210,00	0,00	0,00	0,00	0,00	2 693 083,00	0,00
2020	1 582 874,00	1 582 874,00	39 918 577,00	8 835 788,00	0,00	0,00	0,00	0,00	2 749 571,00	0,00
2021	1 038 464,00	1 038 464,00	40 517 355,00	8 968 325,00	0,00	0,00	0,00	0,00	3 366 969,00	0,00
2022	856 994,00	856 994,00	41 125 116,00	9 102 850,00	0,00	0,00	0,00	0,00	3 606 675,00	0,00
2023	856 994,00	856 994,00	41 741 992,00	9 239 392,00	0,00	0,00	0,00	0,00	3 606 675,00	0,00

10) Przeznaczenie nadwyżki budżetowej, inne niż splaty kredytów, pożyczek i wykup papierów wartościowych, wymagają określenia w objaśnieniach do wieloletniej prognozy finansowej.  
11) W pozycji wykazuje się kwoty wydatków w ramach zadań własnych klasyfikowanych w dziale 750 - Administracja publiczna w rozdziałach właściwych dla organów i urzędów jednostki samorządu terytorialnego (rozdziały od 75017 do 75023).

12) W pozycji wykazuje się wartość inwestycji rozpoczętych co najmniej w poprzednim roku budżetowym, którego dotyczy koszumna.

13) W pozycji wykazuje się wartość nowych inwestycji, które planuje się rozpocząć w roku, którego dotyczy kolumna.



Wyszczególnienie	Finansowanie programów, projektów lub zadań realizowanych z udziałem środków, o których mowa w art. 5 ust. 1 pkt 2 i 3 ustawy									
	w tym:			w tym:			w tym:		w tym:	
	Dochoły bieżące na programy, projekty lub zadania finansowane z udziałem środków, o których mowa w art. 5 ust. 1 pkt 2 i 3 ustawy	Środki określone w art. 5 ust. 1 pkt 2 ustawy	Środki określone w art. 5 ust. 1 pkt 2 ustawy wyłącznie z zawartych umów na realizację programu, projektu lub zadania 14)	Dochoły majątkowe na programy, projekty lub zadania finansowane z udziałem środków, o których mowa w art. 5 ust. 1 pkt 2 i 3 ustawy	Środki określone w art. 5 ust. 1 pkt 2 ustawy	Środki określone w art. 5 ust. 1 pkt 2 ustawy wyłącznie z zawartych umów na realizację programu, projektu lub zadania	Wydatki bieżące na programy, projekty lub zadania finansowane z udziałem środków, o których mowa w art. 5 ust. 1 pkt 2 i 3 ustawy	Wydatki bieżące na realizację programu, projektu lub zadania wynikające wyłącznie z zawartych umów z podmiotem dysponującym środkami, o których mowa w art. 5 ust. 1 pkt 2 ustawy	Wydatki bieżące na realizację programu, projektu lub zadania wynikające wyłącznie z zawartych umów z podmiotem dysponującym środkami, o których mowa w art. 5 ust. 1 pkt 2 ustawy	Wydatki bieżące na realizację programu, projektu lub zadania wynikające wyłącznie z zawartych umów z podmiotem dysponującym środkami, o których mowa w art. 5 ust. 1 pkt 2 ustawy
Ł.p	12.1	12.1.1	12.1.1.1	12.2	12.2.1	12.2.1.1	12.3	12.3.1	12.3.2	
Formuła										
2015	0,00	0,00	0,00	0,00	0,00	0,00	0,00	0,00	0,00	0,00
2016	0,00	0,00	0,00	0,00	0,00	0,00	0,00	0,00	0,00	0,00
2017	0,00	0,00	0,00	0,00	0,00	0,00	0,00	0,00	0,00	0,00
2018	0,00	0,00	0,00	0,00	0,00	0,00	0,00	0,00	0,00	0,00
2019	0,00	0,00	0,00	0,00	0,00	0,00	0,00	0,00	0,00	0,00
2020	0,00	0,00	0,00	0,00	0,00	0,00	0,00	0,00	0,00	0,00
2021	0,00	0,00	0,00	0,00	0,00	0,00	0,00	0,00	0,00	0,00
2022	0,00	0,00	0,00	0,00	0,00	0,00	0,00	0,00	0,00	0,00
2023	0,00	0,00	0,00	0,00	0,00	0,00	0,00	0,00	0,00	0,00

14) W pozycji 12.1.1.1, 12.2.1.1, 12.3.2, 12.4.2., 12.5.1., 12.6.1, 12.7.1 oraz 12.8.1. wykazuje się wyłącznie kwoty wynikające z umów na realizację programu, projektu lub zadania zawartych na dzień uchwalenia prognozy, a nieplanowanych do zawarcia w okresie prognozy.

Wyszczególnienie	Wydávki majątkowe na programy, projekty lub zadania finansowane z udziałem środków, o których mowa w art. 5 ust. 1 pkt 2 i 3 ustawy	w tym:		Wydávki majątkowe na realizację programu, projektu lub zadania wynikające wyłącznie z zawartych umów z przedsiębiorcami dysponującym środkami, o których mowa w art. 5 ust. 1 pkt 2 ustawy	Wydávki na wkład krajowy w związku z umową na realizację programu, projektu lub zadania finansowanego z udziałem środków, o których mowa w art. 5 ust. 1 pkt 2 ustawy bez względu na stopień finansowania tymi środkami	w tym:		Wydávki na wkład krajowy w związku z zawartą po dniu 1 stycznia 2013 r. umową na realizację programu, projektu lub zadania finansowanego w całości najmiej 60% środkami, o których mowa w art. 5 ust. 1 pkt 2 ustawy 15)	w tym:		Przychody z tytułu kredytów, pożyczek, emisji papierów wartościowych powstające w związku z umową na realizację programu, projektu lub zadania finansowanego z udziałem środków, o których mowa w art. 5 ust. 1 pkt 2 ustawy bez względu na stopień finansowania tymi środkami	w tym:
		finansowane środkami określonymi w art. 5 ust. 1 pkt 2 ustawy	12.4.1			12.4.2	12.5		12.5.1	12.6.1		
12.4	12.4	12.4.1	12.4.2	12.5	12.5.1	12.5	12.6.1	12.6	12.6.1	12.7	12.7.1	
Formuła												
2015	0,00	0,00	0,00	0,00	0,00	0,00	0,00	0,00	0,00	0,00	0,00	0,00
2016	0,00	0,00	0,00	0,00	0,00	0,00	0,00	0,00	0,00	0,00	0,00	0,00
2017	0,00	0,00	0,00	0,00	0,00	0,00	0,00	0,00	0,00	0,00	0,00	0,00
2018	0,00	0,00	0,00	0,00	0,00	0,00	0,00	0,00	0,00	0,00	0,00	0,00
2019	0,00	0,00	0,00	0,00	0,00	0,00	0,00	0,00	0,00	0,00	0,00	0,00
2020	0,00	0,00	0,00	0,00	0,00	0,00	0,00	0,00	0,00	0,00	0,00	0,00
2021	0,00	0,00	0,00	0,00	0,00	0,00	0,00	0,00	0,00	0,00	0,00	0,00
2022	0,00	0,00	0,00	0,00	0,00	0,00	0,00	0,00	0,00	0,00	0,00	0,00
2023	0,00	0,00	0,00	0,00	0,00	0,00	0,00	0,00	0,00	0,00	0,00	0,00

15) Przez program, projekt lub zadanie finansowane w co najmniej 60% środkami, o których mowa w art. 5 ust. 1 pkt 2 ustawy, należy rozumieć także taki program, projekt lub zadanie przynależące doń, dla których poziom finansowania ze środków, o których mowa w art. 5 ust. 1 pkt 2 ustawy, ustala się po odliczeniu zdyskontowanego dochodu obliczanego zgodnie z przepisami Unii Europejskiej dotyczącymi takiego programu, projektu lub zadania.

Wyszczególnienie	Przychody z tytułu kredytów, pożyczek, emisji papierów dłużnych w kwartalnym powołaniu w budżecie 2013 r. umowa na realizację programu, projektu lub zadania finansowanego w całości lub częściowo z budżetu państwa w art. 196 ustawy z dnia 15 kwietnia 2011 r. o działalności leczniczej (Dz. U. z 2013 r. poz. 217, z późn. zm.)	Kwota zobowiązań wynikających z przejęcia przez samorząd terytorialnego zobowiązań po likwidowanych i przekształcanych samodzielnych zakładach opieki zdrowotnej	13.2	13.3	13.4	13.5	13.6	13.7
Lp	12.8	13.1	13.2	13.3	13.4	13.5	13.6	13.7
Formuła								
2015	0,00	0,00	0,00	0,00	0,00	0,00	0,00	0,00
2016	0,00	0,00	0,00	0,00	0,00	0,00	0,00	0,00
2017	0,00	0,00	0,00	0,00	0,00	0,00	0,00	0,00
2018	0,00	0,00	0,00	0,00	0,00	0,00	0,00	0,00
2019	0,00	0,00	0,00	0,00	0,00	0,00	0,00	0,00
2020	0,00	0,00	0,00	0,00	0,00	0,00	0,00	0,00
2021	0,00	0,00	0,00	0,00	0,00	0,00	0,00	0,00
2022	0,00	0,00	0,00	0,00	0,00	0,00	0,00	0,00
2023	0,00	0,00	0,00	0,00	0,00	0,00	0,00	0,00

Wyszczególnienie	Dane uzupełniające o długu i jego spłacie							Wynik operacji niekaszowych wpływających na kwotę długu (m.in. umorzenia, różnice kursowe) *
	Spłaty rat kapitałowych oraz wykup papierów wartościowych, o których mowa w pkt. 5.1., wynikające wyłączenie z tytułu zobowiązań już zaciągniętych *	Kwota długu, którego planowana spłata dokonana się z wydatków budżetu *	Wydatki zmniejszające dług *	W tym:	spłata zobowiązań wymagalnych z lat poprzednich, innych niż w poz. 14.3.3 *	związane z umowami zaliczonymi do tytułów dłużnych włączonych do peństwowego długu publicznego	wypłaty z tytułu wymagalnych poręczeń i gwarancji *	
Lp	14.1	14.2	14.3	14.3.1	14.3.2	14.3.3	14.4	
Formuła								
2015	1 387 020,00	0,00	0,00	0,00	0,00	0,00	0,00	
2016	1 388 992,00	0,00	0,00	0,00	0,00	0,00	0,00	
2017	1 628 457,00	0,00	0,00	0,00	0,00	0,00	0,00	
2018	1 582 874,00	0,00	0,00	0,00	0,00	0,00	0,00	
2019	1 582 874,00	0,00	0,00	0,00	0,00	0,00	0,00	
2020	1 582 874,00	0,00	0,00	0,00	0,00	0,00	0,00	
2021	1 038 464,00	0,00	0,00	0,00	0,00	0,00	0,00	
2022	856 994,00	0,00	0,00	0,00	0,00	0,00	0,00	
2023	856 994,00	0,00	0,00	0,00	0,00	0,00	0,00	


\* Informacja o spełnieniu wskazanego w art. 243 ustawy po uwzględnieniu zobowiązań zaciągniętych przez jednostkę samorządu terytorialnego, oraz po uwzględnieniu ustalonych wyłączeń zostanie automatycznie wygenerowana przez aplikację wskazaną przez Ministra Finansów o której mowa w § 4 ust. 1 rozporządzenia Ministra Finansów z dnia 10 stycznia 2013 r. w sprawie wieloletniej prognozy finansowej jednostki samorządu terytorialnego (Dz. U. poz 86, z późn. zm.). Automatycznie wyliczenia danych na podstawie wartości historycznych i prognozowanych przez jednostkę samorządu terytorialnego dotyczą w szczególności także poz. 9.6-9.6.1 i pozycji z sekcji nr 16.

\*\* Należy wskazać jedną z następujących postaci prawnych: art. 240a ust. 4 / art. 240a ust. 6 / art. 240b ustawy określającą procedurę jaką objęta jest jednostka samorządu terytorialnego.

x - pozycje oznaczone symbolem „x” sporządza się na okres, na który zaciągnięto oraz planuje się zaciągnąć zobowiązania dłużne (prognoza kwoty długu). Okres ten nie podlega wyłączeniu w sytuacji planowania wydatków z tytułu niewymagalnych poręczeń i gwarancji. W przypadku planowania wydatków z tytułu niewymagalnych poręczeń i gwarancji, wykraczających poza wspomniany okres, należy zamieścić w objaśnieniach do wieloletniej prognozy finansowej. W przypadku, gdy kwoty wydatków wynikające z limitów wydatków na przedsięwzięcia wykraczają poza okres prognozy kwoty długu to pozycje oznaczone symbolem „x” sporządza się do ostatniego roku, na który ustalono limit wydatków na realizację przedsięwzięć

16) Pozycje sekcji 15 są wykazywane wyłączenie przez jednostki samorządu terytorialnego emitujące obligacje przychodowe.

17) Pozycje sekcji 16 wykazują wyłączenie jednostki objęte procedurą wynikającą z art. 240a lub art. 240b ustawy



STAROSTA POWIATU  
JAWORZKI  
mgr inż. Maria Skrzyżniak

**Objaśnienia**  
**do zmiany Wieloletniej Prognozy Finansowej na lata 2015 – 2023**

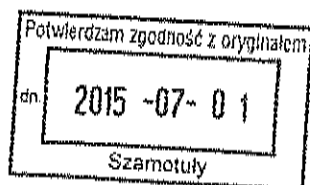
- Zgodnie z art. 229 ustawy o finansach publicznych Dz. U. 157 poz. 1240 ze zmianami wartości przyjęte w wieloletniej prognozie finansowej i budżecie jednostki samorządu terytorialnego powinny być zgodne co najmniej w zakresie wyniku budżetu i związanych z nim kwot przychodów i rozchodów.

Zmiany dokonane w budżecie 2015 roku zmieniają wynik budżetu oraz wartości przychodu.

Uruchomiono wolne środki z lat ubiegłych w kwocie 374.158 w celu sfinansowania kolejnych zadań własnych powiatu. Poszczególne rodzaje wydatków omówiono w zmianach budżetu w 2015 roku

- Zmiany finansowe przedstawiono w Załączniku **Nr 1** do Wieloletniej Prognozy Finansowej na lata 2015 – 2023

W związku z powyższym podjęcie uchwały uznaje się za zasadne.



SKARBNIK POWIATU  
*[Signature]*  
mgr inż. Maria Szczępczak