

**Uchwała Nr VI/34/2015**  
**Rady Powiatu Szamotulskiego**  
**z dnia 29 kwietnia 2015 roku**

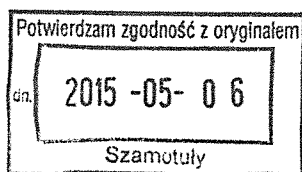
**w sprawie: Zmiany Wieloletniej Prognozy Finansowej Powiatu Szamotulskiego**  
**na lata 2015 – 2023**

Na podstawie art. 12 pkt 11 ustawy z dnia 5 czerwca 1998r. o samorządzie powiatowym (tekst jednolity : Dz. U. z 2013 r. poz. 595 zmiana : Dz. U. z 2013 r. poz. 645, Dz. U. z 2014 r. poz. 379) oraz art. 226, 227, 228, 230 ust. 1 i 6 ustawy z dnia 27 sierpnia 2009r. o finansach publicznych (tekst jednolity: Dz. U. z 2013 r. poz. 885 zmiana : Dz. U. z 2013 r. poz. 938, poz. 1646 ; Dz. U. z 2014 r. poz. 379, poz. 911, poz. 1146, poz. 1626, poz. 1877, z 2015 r. poz. 532) Rada Powiatu Szamotulskiego uchwała, co następuje:

- § 1.** W Uchwale Nr II/21/2014 Rady Powiatu Szamotulskiego z dnia 22 grudnia 2014 roku w sprawie uchwalenia Wieloletniej Prognozy Finansowej Powiatu Szamotulskiego na lata 2015 – 2023 wprowadza się następujące zmiany :
1. W załączniku **Nr 2** Wykaz przedsięwzięć do Wieloletniej Prognozy Finansowej na lata 2015 – 2023
    - **Pkt. 1.3** Wydatki na programy, projekty lub zadania pozostałe (inne niż wymienione w pkt. 1.1 i 1.2) wydatki majątkowe:  
„Poprawa warunków ochrony przeciwpożarowej budynku mieszkalnego Domu Pomocy Społecznej Nowa Wieś” dokonuje się następujących zmian :
      - Łączne nakłady finansowe kwotę 560.100 zmienia się na 571.100
      - Limit 2015 roku kwotę 182.100 zmienia się na 193.100
      - Limit zobowiązań kwotę 182.100 zmienia się na 193.100
  2. Ustala się nową treść załącznika **Nr 1** do Wieloletniej Prognozy Finansowej na lata 2015 - 2023 zgodnie z przedstawionym dokumentem.

§ 2. Wykonanie Uchwały powierza się Zarządowi Powiatu Szamotulskiego.

§ 3. Uchwała wchodzi w życie z dniem podjęcia.



SKARBNIK POWIATU  
*[Handwritten signature]*  
mgr inż. Maria Skrzypczak

# Wieloletnia Prognoza Finansowa

1)

## Załącznik Nr 1 do Uchwały Nr VI/34/2015 Rady Powiatu Szamotulskiego z dnia 29 kwietnia 2015 roku

Wyszególnienie	Dochody ogółem <sup>x</sup>	z tego:															
		Dochody bieżące <sup>x</sup>	dochody z tytułu udziału we wpływach z podatku dochodowego od osób fizycznych			dochody z tytułu udziału we wpływach z podatku dochodowego od osób prawnych			podatki i opłaty <sup>3)</sup>			w tym:					
			1.1	1.1.1	1.1.2	1.1.3	1.1.3.1	1.1.4	1.1.5	1.2	1.2.1	1.2.2					
Lp	1																
Formuła	[1..1]+[1..2]																
2015	72 246 392,00	68 404 900,00	16 234 036,00	550 000,00	2 431 288,00	0,00	29 249 668,00	13 892 969,00	3 841 492,00	1 654 400,00	2 187 092,00						
2016	69 599 973,00	67 879 973,00	14 616 608,00	530 682,00	268 985,00	0,00	35 790 750,00	14 174 811,00	1 720 000,00	1 000 000,00	711 061,00						
2017	70 636 130,00	68 366 130,00	14 835 858,00	538 642,00	0,00	0,00	38 393 627,00	0,00	2 270 000,00	1 680 000,00	721 727,00						
2018	71 687 830,00	70 287 830,00	15 058 395,00	546 722,00	0,00	0,00	41 111 372,00	0,00	1 400 000,00	780 000,00	732 553,00						
2019	72 755 305,00	71 555 305,00	15 284 271,00	554 922,00	0,00	0,00	46 547 077,00	0,00	1 200 000,00	600 000,00	743 541,00						
2020	73 838 793,00	72 638 793,00	15 513 535,00	563 246,00	0,00	0,00	49 734 149,00	0,00	1 200 000,00	600 000,00	754 695,00						
2021	74 938 533,00	73 738 533,00	15 746 238,00	571 695,00	0,00	0,00	55 563 474,00	0,00	1 200 000,00	600 000,00	766 015,00						
2022	76 054 769,00	74 675 369,00	15 982 432,00	580 270,00	0,00	0,00	55 563 474,00	0,00	1 379 400,00	600 000,00	777 505,00						
2023	76 054 769,00	74 675 369,00	16 222 168,00	588 974,00	0,00	0,00	55 563 474,00	0,00	1 379 400,00	600 000,00	789 168,00						

1) Wzór może być stosowany także w układzie pionowym, w którym poszczególne pozycje są przedstawione w kolumnach, a lata w wierszach.

2) Zgodnie z art. 227 ustawy z dnia 27 sierpnia 2009 r. o finansach publicznych (Dz. U. z 2013 r. poz. 865 z póź. zm.) zwanej dalej „ustawą”, wieloletnia prognoza finansowa obejmuje okres roku budżetowego oraz co najmniej trzech kolejnych lat. W sytuacji dłuższego okresu prognozowania finansowego wzór stosuje się także dla lat wykraczających poza minimalny (4 letni) okres prognozy, wynikający z art. 227 ustawy.

3) W pozycji wykazuje się kwoty wszystkich podatków i opłat pobieranych przez jednostki samorządu terytorialnego, a nie tylko podatków i opłat lokalnych.

Wyszczególnienie	Wydatki ogółem <sup>x</sup>	z tego:									
		Wydatki bieżące <sup>x</sup>	z tytułu poręczeń i gwarancji <sup>x</sup>	w tym:		na spłatę przejętych zobowiązań samodzielnego publicznego zakładu opieki zdrowotnej	wydatki na obsługę długu <sup>x</sup>	odsetki i dyskonto określone w art. 243 ust. 1 ustawy <sup>x</sup>	w tym:		Wydatki majątkowe <sup>x</sup>
				gwarancje i poręczenia podlegające wyłączeniu z limitu spłaty zobowiązań, o którym mowa w art. 243 ustawy <sup>x</sup>	2.1.1				2.1.1.1	2.1.2	
Lp	2	2.1	2.1.1	2.1.1.1	2.1.2	2.1.3	2.1.3.1	2.1.3.1.1	2.1.3.1.2		2.2
Formuła	[2.1] + [2.2]										
2015	74 482 142,00	67 731 141,00	0,00	0,00	0,00	400 000,00	370 000,00	0,00	0,00	0,00	6 761 001,00
2016	69 903 206,00	65 361 414,00	0,00	0,00	0,00	484 969,00	484 969,00	0,00	0,00	0,00	4 541 792,00
2017	69 934 205,00	66 274 205,00	0,00	0,00	0,00	419 965,00	419 965,00	0,00	0,00	0,00	3 660 000,00
2018	70 104 956,00	67 339 962,00	0,00	0,00	0,00	342 938,00	342 938,00	0,00	0,00	0,00	2 764 994,00
2019	71 172 431,00	68 351 762,00	0,00	0,00	0,00	295 340,00	295 340,00	0,00	0,00	0,00	2 820 669,00
2020	72 255 919,00	69 378 762,00	0,00	0,00	0,00	237 743,00	237 743,00	0,00	0,00	0,00	2 877 157,00
2021	73 900 069,00	70 533 100,00	0,00	0,00	0,00	107 025,00	107 025,00	0,00	0,00	0,00	3 366 969,00
2022	75 197 775,00	71 591 100,00	0,00	0,00	0,00	52 547,00	52 547,00	0,00	0,00	0,00	3 606 675,00
2023	75 197 775,00	71 591 100,00	0,00	0,00	0,00	24 949,00	24 949,00	0,00	0,00	0,00	3 606 675,00

4) W pozycji wykazuje się kwoty dla lat budżetowych 2013-2018.

Wyszczególnienie	Wynik budżetu x	Przychody x budżetu	z tego:							w tym:	
			Nadwyżka budżetowa z lat ubiegłych	w tym:	Wolne środki, o których mowa w art. 217 ust.2 pkt 6 ustawy x	na pokrycie deficytu x budżetu	Kredyty, pożyczki, emisja papierów x wartościowych	na pokrycie deficytu x budżetu	inne przychody niezwiązane z zaciąganiem długu x		w tym:
Lp	3	4	4.1	4.1.1	4.2	4.2.1	4.3	4.3.1	4.4	4.4.1	
Formula	[1] -[2]	[4-1] + [4-2] + [4-3] + [4-4]									
2015	-2 245 750,00	3 632 770,00	0,00	0,00	3 632 770,00	2 245 750,00	0,00	0,00	0,00	0,00	
2016	-303 233,00	1 690 225,00	0,00	0,00	0,00	0,00	1 690 225,00	303 233,00	0,00	0,00	
2017	701 925,00	926 532,00	0,00	0,00	0,00	0,00	926 532,00	0,00	0,00	0,00	
2018	1 582 874,00	0,00	0,00	0,00	0,00	0,00	0,00	0,00	0,00	0,00	
2019	1 582 874,00	0,00	0,00	0,00	0,00	0,00	0,00	0,00	0,00	0,00	
2020	1 582 874,00	0,00	0,00	0,00	0,00	0,00	0,00	0,00	0,00	0,00	
2021	1 038 464,00	0,00	0,00	0,00	0,00	0,00	0,00	0,00	0,00	0,00	
2022	856 994,00	0,00	0,00	0,00	0,00	0,00	0,00	0,00	0,00	0,00	
2023	856 994,00	0,00	0,00	0,00	0,00	0,00	0,00	0,00	0,00	0,00	

5) W pozycji wykazuje się w szczególności kwoty przychodów z tytułu prywatyzacji majątku oraz spłaty pożyczek udzielonych ze środków jednostki.

Wyszczególnienie	Rozchody x budżetu x	z tego:					Inne rozchody niezwiązane ze spłatą długu
		Spłaty rat kapitałowych kredytów i pożyczek oraz wykup papierów wartościowych x	w tym łączna kwota przypadających na dany rok kwot ustawowych wyłączeń z limitu spłaty zobowiązań, o którym mowa w art. 243 ustawy	z tego:			
				kwota przypadających na dany rok kwot ustawowych wyłączeń określonych w art. x 243 ust. 3 ustawy	kwota przypadających na dany rok kwot ustawowych wyłączeń określonych w art. 243 ust. 3a ustawy	kwota przypadających na dany rok kwot ustawowych wyłączeń innych niż określone w art. 243 ustawy	
Lp	5	5.1	5.1.1	5.1.1.1	5.1.1.2	5.1.1.3	5.2
Formula	[5.1] + [5.2]		[5.1.1.1] + [5.1.1.2] + [5.1.1.3]				
2015	1 387 020,00	1 387 020,00	0,00	0,00	0,00	0,00	0,00
2016	1 386 992,00	1 386 992,00	0,00	0,00	0,00	0,00	0,00
2017	1 628 457,00	1 628 457,00	0,00	0,00	0,00	0,00	0,00
2018	1 582 874,00	1 582 874,00	0,00	0,00	0,00	0,00	0,00
2019	1 582 874,00	1 582 874,00	0,00	0,00	0,00	0,00	0,00
2020	1 582 874,00	1 582 874,00	0,00	0,00	0,00	0,00	0,00
2021	1 038 464,00	1 038 464,00	0,00	0,00	0,00	0,00	0,00
2022	856 994,00	856 994,00	0,00	0,00	0,00	0,00	0,00
2023	856 994,00	856 994,00	0,00	0,00	0,00	0,00	0,00

6) W pozycji wykazuje się w szczególności wyłączenia wynikające z art. 36 ustawy z dnia 7 grudnia 2012 r. o zmianie niektórych ustaw w związku z realizacją ustawy budżetowej (Dz.U. poz. 1456 oraz z 2013 r. poz. 1199) oraz kwoty wykupu obligacji przychodowych.

Wyszczególnienie	Kwota długu * 6	Kwota zobowiązań wynikających z przejęcia przez jednostkę samorządu terytorialnego zobowiązań po likwidowanych i przekształcanych jednostkach zaliczanych do sektora finansów publicznych 7	Relacja zrównoważenia wydatków bieżących, o której mowa w art. 242 ustawy	
			Różnica między dochodami a wydatkami bieżącymi 8.1	Różnica między dochodami bieżącymi, skorygowanymi o środki <sup>7)</sup> a wydatkami bieżącymi, pomniejszonymi o wydatki 8.2
Lp	6	7	8.1	8.2
Formuła			[1.1] - [2.1]	[1.1] + [4.1] + [4.2] - ([2.1] + [2.2])
2015	7 899 766,00	0,00	673 759,00	4 306 529,00
2016	8 202 999,00	0,00	2 518 559,00	2 518 559,00
2017	7 501 074,00	0,00	2 091 925,00	2 091 925,00
2018	5 918 200,00	0,00	2 947 868,00	2 947 868,00
2019	4 335 326,00	0,00	3 203 543,00	3 203 543,00
2020	2 752 452,00	0,00	3 260 031,00	3 260 031,00
2021	1 713 988,00	0,00	3 205 433,00	3 205 433,00
2022	856 994,00	0,00	3 084 269,00	3 084 269,00
2023	0,00	0,00	3 084 269,00	3 084 269,00

7) Skorygowanie o środki określone w przepisach dotyczących w szczególności powiększenia o nadwyżkę budżetową z lat ubiegłych, zgodnie z art. 242 ustawy.

8) Pomniejszenie wydatków bieżących, zgodnie z art. 36 ust. 1 pkt 1 ustawy z dnia 7 grudnia 2012 r. o zmianie niektórych ustaw w związku z realizacją ustawy budżetowej, dotyczy lat 2013-2015.





Wyszczególnienie	Przeznaczenie prognozowanej nadwyżki budżetowej <sup>10)</sup>	w tym na:		Informacje uzupełniające o wybranych... rodzajach wydatków budżetowych							
		Splaty kredytów, pożyczek i wykup papierów wartościowych	10.1	11.1	Wydatki związane z funkcjonowaniem organów jednostki samorządu terytorialnego <sup>11)</sup>	Wydatki objęte limitem, o którym mowa w art. 226 ust. 3 pkt 4 ustawy	z tego:		Wydatki inwestycyjne <sup>12)</sup> kontynuowane	Nowe wydatki inwestycyjne <sup>13)</sup>	Wydatki majątkowe w formie dotacji
							bieżące	majątkowe			
Lp	10	10.1	11.1	11.2	11.3	11.3.1	11.3.2	11.4	11.5	11.6	
Formuła					[11.3.1] + [11.3.2]						
2015	0,00	0,00	37 588 543,00	8 527 295,00	2 894 775,00	0,00	2 894 775,00	2 543 100,00	3 965 351,00	252 550,00	
2016	0,00	0,00	37 610 653,00	8 324 940,00	4 213 691,00	0,00	4 213 691,00	2 763 691,00	1 450 000,00	0,00	
2017	701 925,00	701 925,00	38 174 813,00	8 449 815,00	3 660 000,00	0,00	3 660 000,00	3 660 000,00	0,00	0,00	
2018	1 582 874,00	1 582 874,00	38 747 435,00	8 576 562,00	2 500 000,00	0,00	2 500 000,00	2 500 000,00	0,00	0,00	
2019	1 582 874,00	1 582 874,00	39 328 647,00	8 705 210,00	0,00	0,00	0,00	0,00	2 693 083,00	0,00	
2020	1 582 874,00	1 582 874,00	39 918 577,00	8 835 788,00	0,00	0,00	0,00	0,00	2 749 571,00	0,00	
2021	1 038 464,00	1 038 464,00	40 517 355,00	8 968 325,00	0,00	0,00	0,00	0,00	3 366 969,00	0,00	
2022	856 994,00	856 994,00	41 125 116,00	9 102 850,00	0,00	0,00	0,00	0,00	3 606 675,00	0,00	
2023	856 994,00	856 994,00	41 741 992,00	9 239 392,00	0,00	0,00	0,00	0,00	3 606 675,00	0,00	

10) Przeznaczenie nadwyżki budżetowej, inne niż splaty kredytów, pożyczek i wykup papierów wartościowych, wymaga określenia w objaśnieniach do wieloletniej prognozy finansowej.  
11) W pozycji wykazuje się kwoty wydatków w ramach zadań własnych klasyfikowanych w dziale 750- Administracja publiczna w rozdziałach właściwych dla organów i urzędów jednostki samorządu terytorialnego (rozdziały od 75017 do 75023).

12) W pozycji wykazuje się wartość inwestycji rozpoczętych co najmniej w poprzednim roku budżetowym, którego dotyczy kolumna.  
13) W pozycji wykazuje się wartość nowych inwestycji, które planuje się rozpocząć w roku, którego dotyczy kolumna.

Finansowanie programów, projektów lub zadań realizowanych z udziałem środków, o których mowa... w art. 5 ust. 1 pkt 2 i 3 ustawy												
Wyszczególnienie	Lp	12.1	w tym:			12.2	w tym:		12.3	12.3.1	12.3.2	
			Dochody bieżące na programy, projekty lub zadania finansowane z udziałem środków, o których mowa w art. 5 ust. 1 pkt 2 i 3 ustawy	środki określone w art. 5 ust. 1 pkt 2 ustawy	w tym:		Wydatki bieżące na programy, projekty lub zadania finansowane z udziałem środków, o których mowa w art. 5 ust. 1 pkt 2 i 3 ustawy	w tym:				
					środki określone w art. 5 ust. 1 pkt 2 ustawy wynikające wyłącznie z zawartych umów na realizację programu, projektu lub zadania <sup>14)</sup>							środki określone w art. 5 ust. 1 pkt 2 ustawy
Formula			12.1.1	12.1.1.1		12.2	12.2.1	12.2.1.1	12.3	12.3.1	12.3.2	
2015		0,00	0,00	0,00	0,00	0,00	0,00	0,00	0,00	0,00	0,00	
2016		0,00	0,00	0,00	0,00	0,00	0,00	0,00	0,00	0,00	0,00	
2017		0,00	0,00	0,00	0,00	0,00	0,00	0,00	0,00	0,00	0,00	
2018		0,00	0,00	0,00	0,00	0,00	0,00	0,00	0,00	0,00	0,00	
2019		0,00	0,00	0,00	0,00	0,00	0,00	0,00	0,00	0,00	0,00	
2020		0,00	0,00	0,00	0,00	0,00	0,00	0,00	0,00	0,00	0,00	
2021		0,00	0,00	0,00	0,00	0,00	0,00	0,00	0,00	0,00	0,00	
2022		0,00	0,00	0,00	0,00	0,00	0,00	0,00	0,00	0,00	0,00	
2023		0,00	0,00	0,00	0,00	0,00	0,00	0,00	0,00	0,00	0,00	

14) W pozycji 12.1.1.1, 12.2.1.1, 12.3.2, 12.4.2., 12.5.1, 12.6.1, 12.7.1 oraz 12.8.1. wykazuje się wyłącznie kwoty wynikające z umów na realizację programu, projektu lub zadania zawartych na dzień uchwalenia prognozy, a nieplanowanych do zawarcia w okresie prognozy.

Wyszczególnienie	Wydatki majątkowe na projekty lub zadania finansowane z udziałem środków, o których mowa w art. 5 ust. 1 pkt 2 i 3 ustawy	w tym:		Wydatki majątkowe na realizację programu, projektu lub zadania wynikające wyłącznie z zawartych umów z podmiotem dysponującym środkami, o których mowa w art. 5 ust. 1 pkt 2 ustawy	Wydatki na wkład krajowy w związku z umową na realizację programu, projektu lub zadania finansowanego z udziałem środków, o których mowa w art. 5 ust. 1 pkt 2 ustawy	Wydatki na wkład krajowy w związku z umową na realizację programu, projektu lub zadania finansowanego w co najmniej 60% środkami, o których mowa w art. 5 ust. 1 pkt 2 ustawy	w tym:		Przychody z tytułu kredytów, pożyczek, emisji papierów wartościowych powstające w związku z umową na realizację programu, projektu lub zadania finansowanego z udziałem środków, o których mowa w art. 5 ust. 1 pkt 2 ustawy bez względu na stopień finansowania tymi środkami	w tym:
		finansowane środkami określonymi w art. 5 ust. 1 pkt 2 ustawy	12.4.1				12.4.2	12.5		
Lp	12.4	12.4.1	12.4.2	12.5	12.5.1	12.6	12.6.1	12.7	12.7.1	
Formuła										
2015	0,00	0,00	0,00	0,00	0,00	0,00	0,00	0,00	0,00	0,00
2016	0,00	0,00	0,00	0,00	0,00	0,00	0,00	0,00	0,00	0,00
2017	0,00	0,00	0,00	0,00	0,00	0,00	0,00	0,00	0,00	0,00
2018	0,00	0,00	0,00	0,00	0,00	0,00	0,00	0,00	0,00	0,00
2019	0,00	0,00	0,00	0,00	0,00	0,00	0,00	0,00	0,00	0,00
2020	0,00	0,00	0,00	0,00	0,00	0,00	0,00	0,00	0,00	0,00
2021	0,00	0,00	0,00	0,00	0,00	0,00	0,00	0,00	0,00	0,00
2022	0,00	0,00	0,00	0,00	0,00	0,00	0,00	0,00	0,00	0,00
2023	0,00	0,00	0,00	0,00	0,00	0,00	0,00	0,00	0,00	0,00

15) Przez program, projekt lub zadanie finansowane w co najmniej 60% środkami, o których mowa w art. 5 ust. 1 pkt 2 ustawy, należy rozumieć także taki program, projekt lub zadanie przynoszące dochód, dla których poziom finansowania ze środków, o których mowa w art. 5 ust. 1 pkt 2 ustawy, ustala się po odliczeniu zdyskontowanego dochodu obliczanego zgodnie z przepisami Unii Europejskiej dotyczącymi takiego programu, projektu lub zadania.

Wyszczególnienie	Kwoty dotyczące przejęcia i spłaty zobowiązań po samodzielnych publicznych, ...kładach opieki zdrowotnej oraz pokrycia ujemnego wyniku										
	Przychody z tytułu kredytów, pożyczek, emisji papierów wartościowych powstające w związku z zawartą po dniu 1 stycznia 2013 r. umową na realizację programu, projektu lub zadania finansowanego w całości lub co najmniej 60% środkami, o których mowa w art. 5 ust. 1 pkt 2 ustawy	w tym: w związku z już zawartą umową na realizację programu, projektu lub zadania	Kwota zobowiązań wynikających z przejęcia przez jednostkę samorządu terytorialnego zobowiązań po likwidowanych i przekształconych zakładach opieki zdrowotnej	12.8	12.8.1	13.1	13.2	13.3	Wydatki na spłatę przejętych zobowiązań samodzielnego publicznego zakładu opieki zdrowotnej	Wydatki na spłatę zobowiązań samodzielnego publicznego zakładu opieki zdrowotnej	Wydatki na spłatę zobowiązań samodzielnego publicznego zakładu opieki zdrowotnej
Lp			12.8	12.8.1	13.1	13.2	13.3	13.4	13.5	13.6	13.7
Formula											
2015	0,00	0,00	0,00	0,00	0,00	0,00	0,00	0,00	0,00	0,00	0,00
2016	0,00	0,00	0,00	0,00	0,00	0,00	0,00	0,00	0,00	0,00	0,00
2017	0,00	0,00	0,00	0,00	0,00	0,00	0,00	0,00	0,00	0,00	0,00
2018	0,00	0,00	0,00	0,00	0,00	0,00	0,00	0,00	0,00	0,00	0,00
2019	0,00	0,00	0,00	0,00	0,00	0,00	0,00	0,00	0,00	0,00	0,00
2020	0,00	0,00	0,00	0,00	0,00	0,00	0,00	0,00	0,00	0,00	0,00
2021	0,00	0,00	0,00	0,00	0,00	0,00	0,00	0,00	0,00	0,00	0,00
2022	0,00	0,00	0,00	0,00	0,00	0,00	0,00	0,00	0,00	0,00	0,00
2023	0,00	0,00	0,00	0,00	0,00	0,00	0,00	0,00	0,00	0,00	0,00


Dane uzupełniające o długi i jego spłacie								
Wyszczególnienie	Lp	14.1	14.2	14.3	w tym:			14.4
					14.3.1	14.3.2	14.3.3	
		Splaty rat kapitałowych oraz wykup papierów wartościowych, o których mowa w pkt. 5.1., wynikające wyłącznie z tytułu zobowiązań już zaciągniętych	Kwota długu, którego planowana spłata dokona się z wydatków budżetu x	Wydatki zmniejszające dług x	spłata zobowiązań wymagalnych z lat poprzednich, innych niż w poz. 14.3.3 x	związanymi z umowami zaliczanymi do tytułów dłużnych wliczanych do państwowego długu publicznego	wypłaty z tytułu wymagalnych poręczeń i gwarancji x	Wynik operacji niekasowych wpływających na kwotę długu ( m.in. umorzenia, różnice kursowe) x
Formuła								
2015		1 387 020,00	0,00	0,00	0,00	0,00	0,00	0,00
2016		1 386 992,00	0,00	0,00	0,00	0,00	0,00	0,00
2017		1 628 457,00	0,00	0,00	0,00	0,00	0,00	0,00
2018		1 582 874,00	0,00	0,00	0,00	0,00	0,00	0,00
2019		1 582 874,00	0,00	0,00	0,00	0,00	0,00	0,00
2020		1 582 874,00	0,00	0,00	0,00	0,00	0,00	0,00
2021		1 038 464,00	0,00	0,00	0,00	0,00	0,00	0,00
2022		856 994,00	0,00	0,00	0,00	0,00	0,00	0,00
2023		856 994,00	0,00	0,00	0,00	0,00	0,00	0,00

\* Informacja o spełnieniu wskaźnika spłaty zobowiązań określonego w art. 243 ustawy po uwzględnieniu zobowiązań z tytułu współtworzonego przez jednostkę samorządu terytorialnego, oraz po uwzględnieniu ustawowych wyłączeń zostanie automatycznie wygenerowana przez aplikację wskazaną przez Ministra Finansów, o której mowa w § 4 ust. 1 rozporządzenia Ministra Finansów z dnia 10 stycznia 2013 r. w sprawie wieloletniej prognozy finansowej jednostki samorządu terytorialnego (Dz. U. poz. 86, z późn. zm.). Automatycznie wyliczenia danych na podstawie wartości historycznych i prognozowanych przez jednostkę samorządu terytorialnego dotyczą w szczególności także poz. 9.6.-9.6.1 i pozycji z sekcji nr 16.

\*\* Należy wskazać jedną z następujących podstaw prawnych: art. 240a ust. 4 / art. 240a ust. 8 / art. 240b ustawy określającej procedurę jaką objęta jest jednostka samorządu terytorialnego. x - pozycje oznaczone symbolem „x” sporządza się na okres, na który zaciągnięto oraz planuje się zaciągnąć zobowiązania dłużne (prognoza kwoty długu). Okres ten nie podlega wydłużeniu w sytuacji planowania wydatków z tytułu niewymagalnych poręczeń i gwarancji. W przypadku planowania wydatków z tytułu niewymagalnych poręczeń i gwarancji, wykraczających poza wspomniany okres, należy zamieścić w objaśnieniach do wieloletniej prognozy finansowej. W przypadku, gdy kwoty wydatków wynikające z limitów wydatków na przedsięwzięcia wykraczają poza okres prognozy kwoty długu to pozycje oznaczone symbolem „x” sporządza się do ostatniego roku, na który ustalono limit wydatków na realizację przedsięwzięć

16) Pozycje sekcji 15 są wykazywane wyłącznie przez jednostki samorządu terytorialnego emitujące obligacje przychodowe.

17) Pozycje sekcji 16 wykazują wyłącznie jednostki emitujące obligacje przychodowe.



STAROSTA POWIATU  
mgr inż. Małgorzata Skrzyżczak

# Wykaz przedsięwzięć do WPF

Załącznik Nr 2  
do Uchwały Nr VI/34/2015  
Rady Powiatu Szamotulskiego  
z dnia 29 kwietnia 2015 roku

kwoty w  
zł

L.p.	Nazwa i cel	Jednostka odpowiedzialna lub koordynująca	Okres realizacji		Łączne nakłady finansowe	Limit 2015	Limit 2016	Limit 2017	Limit 2018	Limit zobowiązań
			od	do						
1	Wydatki na przedsięwzięcia-ogółem (1.1+1.2+1.3)				19 442 397,00	2 894 775,00	4 213 691,00	3 660 000,00	2 500 000,00	13 268 466,00
1.a	- wydatki bieżące				0,00	0,00	0,00	0,00	0,00	0,00
1.b	- wydatki majątkowe				19 442 397,00	2 894 775,00	4 213 691,00	3 660 000,00	2 500 000,00	13 268 466,00
1.1	Wydatki na programy, projekty lub zadania związane z programami realizowanymi z udziałem środków, o których mowa w art.5 ust.1 pkt 2 i 3 ustawy z dnia 27 sierpnia 2009.r. o finansach publicznych (Dz.U.Nr 157, poz.1240,z późn.zm.), z tego:				0,00	0,00	0,00	0,00	0,00	0,00
1.1.1	- wydatki bieżące				0,00	0,00	0,00	0,00	0,00	0,00
1.1.2	- wydatki majątkowe				0,00	0,00	0,00	0,00	0,00	0,00
1.2	Wydatki na programy, projekty lub zadania związane z umowami partnerstwa publiczno-prywatnego, z tego:				0,00	0,00	0,00	0,00	0,00	0,00
1.2.1	- wydatki bieżące				0,00	0,00	0,00	0,00	0,00	0,00
1.2.2	- wydatki majątkowe				0,00	0,00	0,00	0,00	0,00	0,00
1.3	Wydatki na programy, projekty lub zadania pozostałe (inne niż wymienione w pkt 1.1 i 1.2),z tego				19 442 397,00	2 894 775,00	4 213 691,00	3 660 000,00	2 500 000,00	13 268 466,00
1.3.1	- wydatki bieżące				0,00	0,00	0,00	0,00	0,00	0,00
1.3.2	- wydatki majątkowe				19 442 397,00	2 894 775,00	4 213 691,00	3 660 000,00	2 500 000,00	13 268 466,00
1.3.2.1	Budowa hali widowiskowo-sportowej przy Zespole Szkół Nr 1 w Szamotulach	Zespół Szkół Nr 1 Szamotulę	2016	2018	5 400 000,00	0,00	1 450 000,00	1 450 000,00	2 500 000,00	5 400 000,00

L.p.	Nazwa i cel	Jednostka odpowiedzialna lub koordynująca	Okres realizacji		Łączne nakłady finansowe	Limit 2015	Limit 2016	Limit 2017	Limit 2018	Limit zobowiązań
			od	do						
1.3.2.2	Modernizacja infrastruktury sportowej przy Zespole Szkół Nr 1 w Szamotułach	Zespół Szkół Nr 1 Szamotyły	2015	2016	1 115 366,00	351 675,00	763 691,00	0,00	0,00	1 115 366,00
1.3.2.3	Poprawa warunków ochrony przeciwpożarowej budynku mieszkalnego Domu Pomocy Społecznej Nowa Wieś -	Dom Pomocy Społecznej Nowa Wieś	2014	2015	571 100,00	193 100,00	0,00	0,00	0,00	193 100,00
1.3.2.4	Realizacja etapami zadania pn.: "Przebudowa drogi powiatowej Szamotyły - Pamiatkowo m. 1858 P na odcinku Szamotyły - Baborówko Dz. 600 Rozdz. 60014	Zarząd Dróg Powiatowych	2009	2017	12 355 931,00	2 350 000,00	2 000 000,00	2 210 000,00	0,00	6 560 000,00

Potwierdzam zgodność z oryginałem  
dn. 2015-05-06  
Szamotyły

SKARBNIK POWIATU  
mgr inż. Maria Skrzyżczak

## Objaśnienia

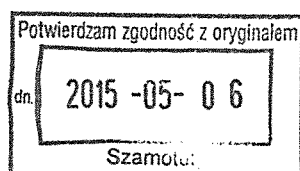
### do zmiany Wieloletniej Prognozy Finansowej na lata 2015 – 2023

- Dom Pomocy Społecznej Nowa Wieś w wyniku analiz dokonanych z udziałem inwestora, wykonawcy, przedstawicieli KP PSP w Szamotułach, projektanta oraz inspektora nadzoru ustalono, że dla prawidłowego wykonania podstawowego zamierzenia inwestycyjnego, należy przeprowadzić niemożliwe wcześniej do przewidzenia roboty dodatkowe. Roboty te, obejmujące prace elektryczne, prace budowlane oraz wymianę automatyki w platformie do przewozu osób niepełnosprawnych, nie były przedmiotem ekspertyzy wykonanej w roku 2012 i aneksu w 2013 roku i nie wchodziły w zakres prac w przetargu nieograniczonym rozstrzygniętym w grudniu 2014 roku.
- Jednocześnie w Wieloletniej Prognozie Finansowej na lata 2015 – 2023 zabezpieczono środki na wydatki związane z wnioskami dotyczącymi wydatków 2015 roku.

Zmiany finansowe przedstawiono w Załączniku **Nr 1** do Wieloletniej Prognozy Finansowej na lata 2015 – 2023, a zmiany w zakresie przedsięwzięć w Załączniku **Nr 2** Wykaz Przedsięwzięć do Wieloletniej Prognozy Finansowej na lata 2015 – 2023.

Zmiana, którą warto podkreślić to propozycje sfinansowania kolejnych wydatków roku 2015 wolnymi środkami z lat ubiegłych w kwocie 124.820, zatem nie ma potrzeby przy obecnym poziomie wydatków zaciągania kredytu na sfinansowanie wydatków 2015 roku.

W związku z powyższym podjęcie uchwały uznaje się za zasadne.



SKARBNIK POWIATU  
*mgr inż. Maria Skrzypczak*