

**Uchwała nr 217/2021  
Zarządu Powiatu Szamotulskiego  
z dnia 20 kwietnia 2021 r.**

**w sprawie przyjęcia Oceny zasobów pomocy społecznej Powiatu Szamotulskiego za 2020 r.**


Na podstawie art. 16a ust. 4 ustawy z dnia 12 marca 2004 r. o pomocy społecznej (t.j. Dz. U. z 2020 r. poz. 1876 z późn. zm.) Zarząd Powiatu Szamotulskiego uchwala co następuje:


§ 1. Przyjmuje się Ocenę zasobów pomocy społecznej Powiatu Szamotulskiego za 2020 r., stanowiącą załącznik do niniejszej uchwały.


§ 2. Uchwała wchodzi w życie z dniem podjęcia.

**Podpisy Członków Zarządu:**

1. Beata Hanyżak 

2. Rafał Zimny 

3. Andrzej Grzeszczyk 

4. Maciej Trąbczyński 

Załącznik do Uchwały nr 217/2021  
Zarządu Powiatu Szamotulskiego  
z dnia 20 kwietnia 2021 r.



Powiat Szamotulski

## **Ocena zasobów pomocy społecznej Powiatu Szamotulskiego za 2020rok**

Autorzy:  
Anna Piechota  
Angelika Traczyk



**PCPR**  
Szamotuły

## SPIS TREŚCI

STRONA

1	Wprowadzenie	3
2	Dane o sytuacji demograficznej i społecznej	3
3	Dane o korzystających z pomocy i wsparcia	10
3.1	Dane o korzystających z pomocy i wsparcia POWIAT - ZADANIA PCPR ORAZ MOPR	18
4	Inne rodzaje pomocy i świadczeń	26
5	Zasoby instytucjonalne pomocy i wsparcia	27
6	Kadra jednostki organizacyjnej pomocy społecznej	36
6.1	Zatrudnienie pomocnicze w jednostce organizacyjnej pomocy społecznej	39
6.2	Zespoły pracy socjalnej i integracji społecznej w jednostce pomocy społecznej	39
7	Środki finansowe na wydatki w pomocy społecznej i innych obszarach polityki społecznej w budżecie jednostki samorządu terytorialnego	39
8	Aktywność projektowo-konkursowa jednostki organizacyjnej pomocy społecznej	42
9	Współpraca z organizacjami pozarządowymi - zadania zlecone w obszarze pomocy i wsparcia	45
10	Wnioski końcowe	45

## 1. Wprowadzenie

Skuteczne prowadzenie polityki społecznej na terenie Powiatu Szamotulskiego jest uzależnione od zasobów pomocy społecznej, skali zjawisk objętych tą polityką oraz sprawne współdziałanie podmiotów działających w tym obszarze.

Zgodnie z art. 112 ust. 1 ustawy o pomocy społecznej z dnia 12 marca 2004r. zadania pomocy społecznej w powiatach wykonują powiatowe centra pomocy rodzinie.

Zgodnie z art. 16a ustawy o pomocy społecznej samorządy gminne, powiatowe i wojewódzkie mają obowiązek przygotowywania corocznie oceny zasobów pomocy społecznej.

Ocena zasobów pomocy społecznej jest sporządzana w oparciu o analizę lokalnej sytuacji społecznej i demograficznej, a zasoby o których mowa obejmują: infrastrukturę, kadre, organizacje pozarządowe i nakłady finansowe na zadania z pomocy społecznej. Ocena obejmuje również osoby i rodziny korzystające z pomocy społecznej.

Ocena zasobów Pomocy Społecznej Powiatu Szamotulskiego za 2020rok. została przygotowana w oparciu o dane demograficzne GUS, sprawozdania resortowe, sprawozdanie z działalności PCPR oraz inne własne dane jednostki.

## 2. Dane o sytuacji demograficznej i społecznej

Dane o sytuacji demograficznej i społecznej zostały zasilone z Banku Danych Lokalnych Głównego Urzędu Statystycznego oraz sprawozdań resortowych: m.in. Rynek Pracy, MPiPS-01, Opieka nad dziećmi poprzez system informatyczny CAS.

Powiat Szamotulski położony jest na północny zachód od Poznania. Zajmuje obszar 1117km<sup>2</sup>, a liczba ludności na dzień 31.12.2019r. (na dzień sporządzenia OZPS nie zostały jeszcze opublikowane dane za 2020r.) wynosiła 91 664 osób. W skład Powiatu wchodzi:

- gmina miejska Obrzycko, gmina wiejska Obrzycko, Ostroróg, Pniewy, Szamotuły, Wronki, Duszniki, Kaźmierz.

Mieszkańcy wsi stanowią 54% populacji Powiatu.

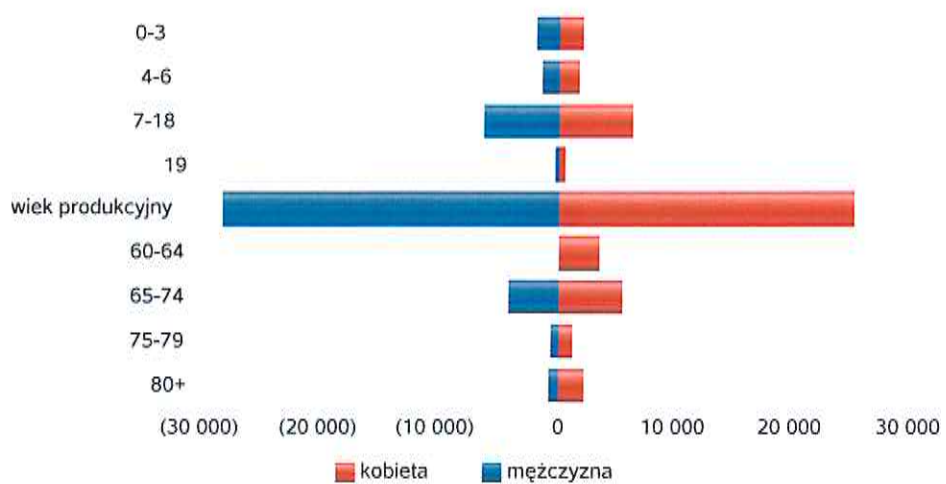
Wśród mieszkańców Powiatu 52% stanowią kobiety. Średnia wojewódzka to 51,3%. Należy zauważyć, że stopień feminizacji wzrasta wraz z wiekiem.

Powiat Szamotulski ma dodatni przyrost naturalny, który wynosi 0,9 na 1000 mieszkańców. W całym województwie wielkopolskim wynosi on 0,92.

Średnie wydatki w przeliczeniu na 1 mieszkańca wynoszą 976zł. Średnia wojewódzka to 1082zł na osobę.

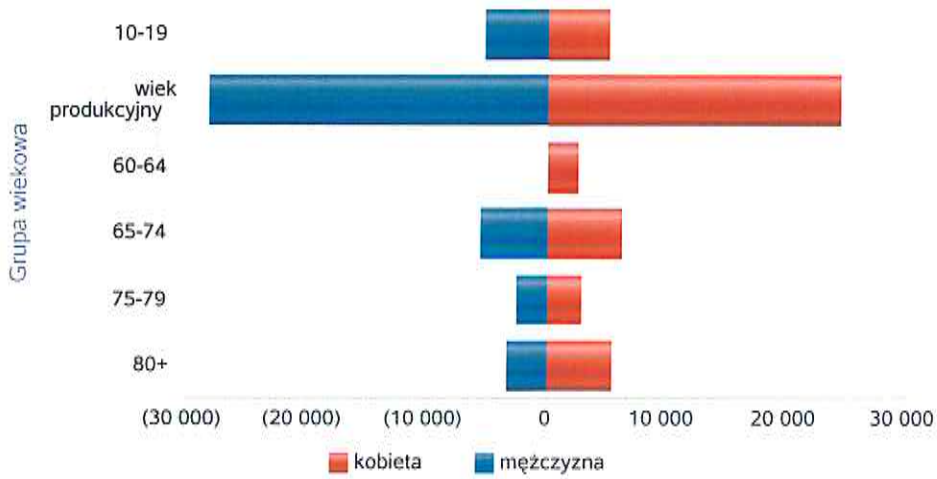
Grupa wiekowa	Liczba mieszkańców wg grup wiekowych i płci	
	mężczyzna	kobieta
0-3	2 080	1 936
4-6	1 529	1 474
7-18	6 502	6 097
19	486	434
wiek produkcyjny	28 539	25 005
60-64		3 300
65-74	4 228	5 227
75-79	688	1 116
80+	923	2 100

Liczba mieszkańców wg grup wiekowych i płci



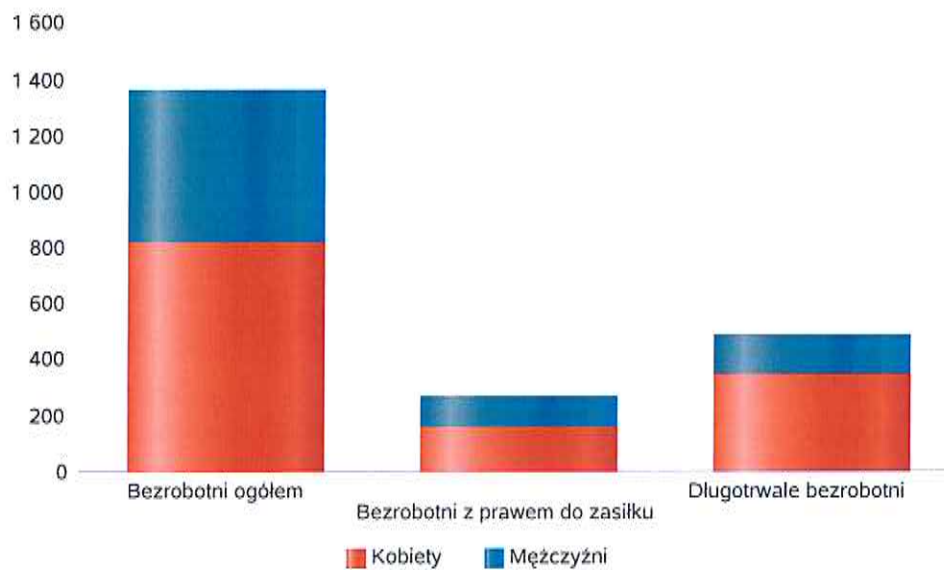
Grupa wiekowa	Liczba mieszkańców wg grup wiekowych i płci	
	mężczyzna	kobieta
10-19	5 254	5 083
wiek produkcyjny	28 210	24 394
60-64		2 585
65-74	5 672	6 184
75-79	2 542	2 970
80+	3 297	5 473

Prognozowana liczba mieszkańców wg grup wiekowych i płci



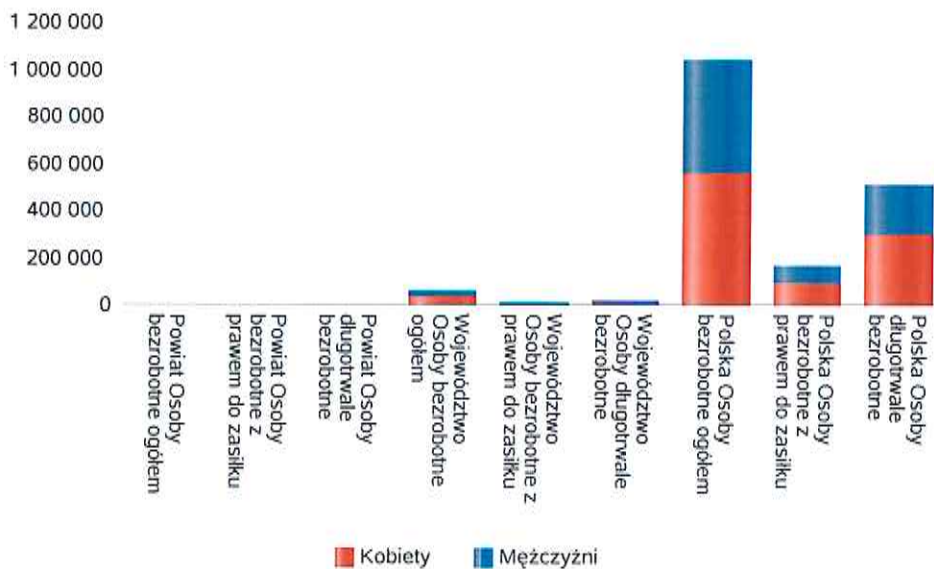
Liczba osób bezrobotnych, liczba długotrwale bezrobotnych oraz liczba osób bezrobotnych z prawem do zasiłku w 2020 r.

Status	Ogółem	Mężczyźni	Kobiety
Bezrobotni ogółem	1 363	542	821
Bezrobotni z prawem do zasiłku	266	105	161
Długotrwale bezrobotni	485	140	345



Wykres prezentuje liczbę osób bezrobotnych, liczbę bezrobotnych długotrwale oraz liczbę osób bezrobotnych z prawem do zasiłku, ogółem i w podziale na płeć. Wizualizacja prezentuje powiat na tle województwa, powiat na tle kraju.

Status	Powiat		Województwo		Polska	
	Kobiety	Mężczyźni	Kobiety	Mężczyźni	Kobiety	Mężczyźni
Osoby bezrobotne ogółem	821	542	35 547	25 410	560 303	484 007
Osoby bezrobotne z prawem do zasiłku	161	105	6 796	4 362	95 464	72 010
Osoby długotrwale bezrobotne	345	140	15 488	8 417	297 480	217 088

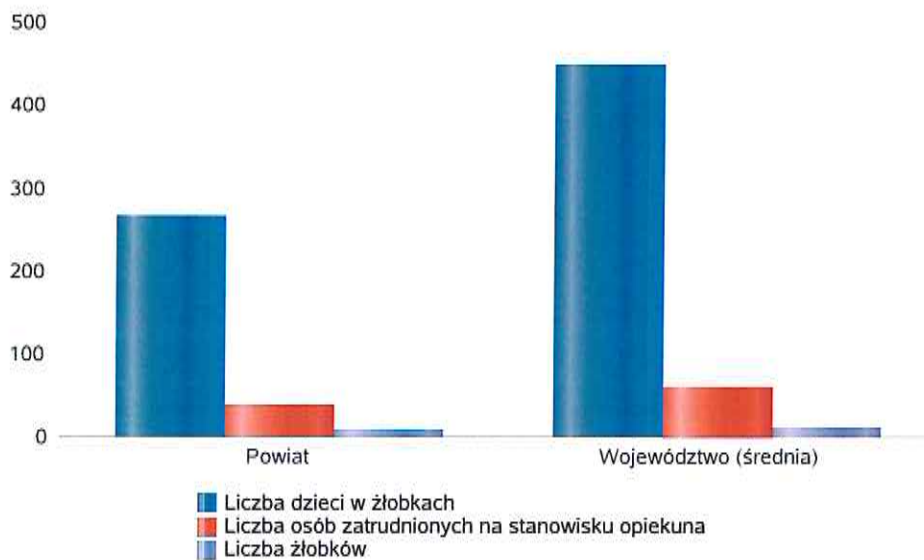




Liczba placówek i miejsc dla dzieci w roku w 2020 r.

Jednostka terytorialna	Miara	Wartość liczbowa
Powiat	Liczba dzieci w żłobkach	266,00
Powiat	Liczba osób zatrudnionych na stanowisku opiekuna	39,00
Powiat	Liczba żłobków	9,00
Województwo (średnia)	Liczba dzieci w żłobkach	450,09
Województwo (średnia)	Liczba osób zatrudnionych na stanowisku opiekuna	61,20
Województwo (średnia)	Liczba żłobków	12,14

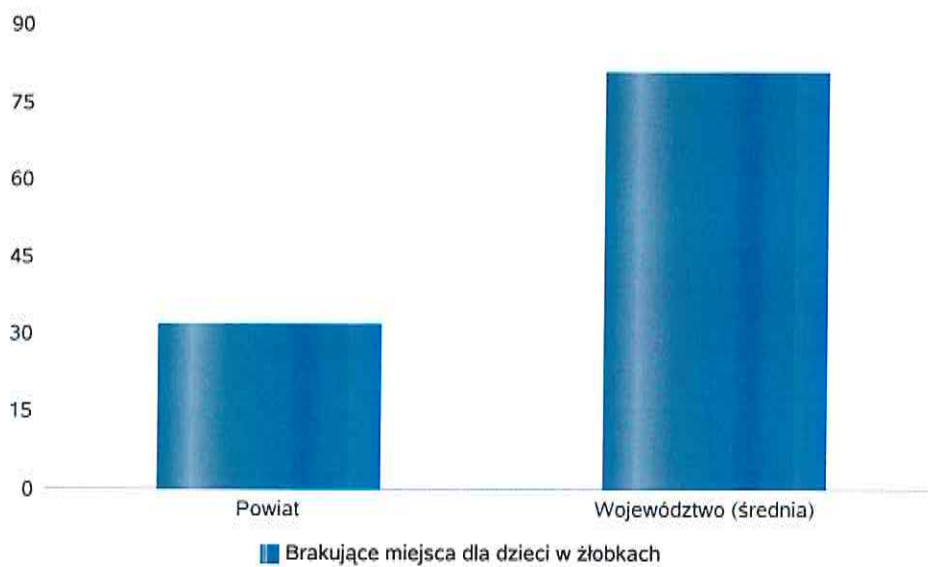
Infrastruktura opieki nad dziećmi



Liczba placówek i miejsc dla dzieci w roku w 2020 r.

Jednostka terytorialna	Miara	Wartość liczbową
Powiat	Brakujące miejsca dla dzieci w żłobkach	32
Województwo (średnia)	Brakujące miejsca dla dzieci w żłobkach	81

Infrastruktura opieki nad dziećmi



**INFRASTRUKTURA SPOŁECZNA**  
(stan na 31.XII)

WYSZCZEGÓLNIENIE		Rok 2019	Rok oceny 2020	Prognoza* 2021
<b>INFRASTRUKTURA SPOŁECZNA</b>				
Liczba mieszkań komunalnych w zasobie gminy	1	X	X	X
Liczba wniosków złożonych na mieszkanie komunalne z zasobów gminy	2	X	X	X
w tym z wiersza 1: Liczba mieszkań socjalnych (lokali)	3	X	X	X
Liczba oczekujących na mieszkanie socjalne	4	X	X	X
Liczba wyroków eksmisyjnych bez wskazania lokalu socjalnego	5	X	X	X
Liczba klubów i innych miejsc spotkań dla seniorów	6	X	X	X
Liczba hospicjów	7	0	0	0
Liczba ośrodków dla cudzoziemców	8	0	0	0

\* Wielkość prognozy nie dotyczy wartości przyrostu lub spadku. W przypadku braku możliwości oszacowania wielkości liczbowych dla prognozy należy wpisać liczby odpowiadające danym z kolumny "Rok oceny 2019". Niniejsza instrukcja dotyczy wypełniania wszystkich tabel OZPS.

### 3. Dane o korzystających z pomocy i wsparcia

Źródłami informacji o osobach korzystających z pomocy i wsparcia było sprawozdanie MRPiPS-03 oraz dane własne jednostki.

Dział ten dotyczy osób, które w latach objętych Oceną uzyskały pomoc i wsparcie w Powiatowym Centrum Pomocy Rodzinie udzielonej na podstawie ustawy o pomocy społecznej i ustawy o wspieraniu rodziny i systemie pieczy zastępczej.

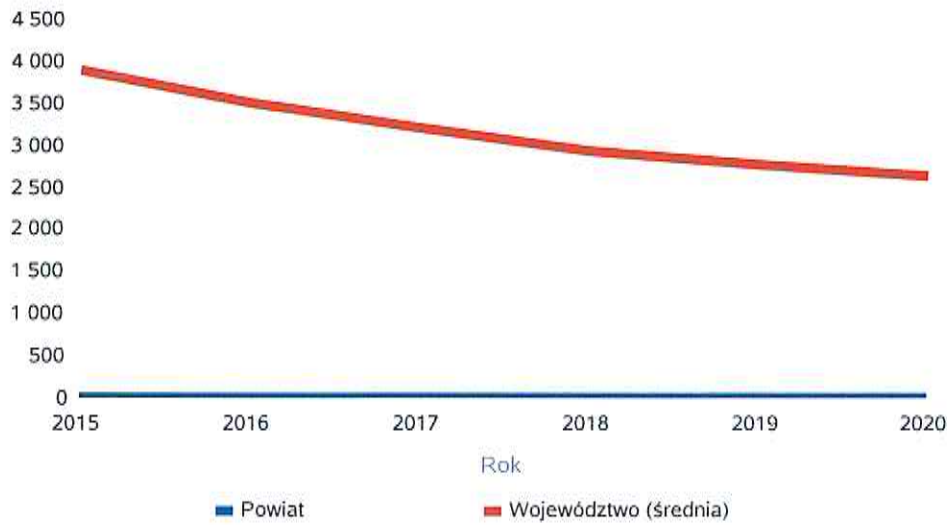
Zgodnie z art. 19 ustawy o pomocy społecznej do zadań powiatu należy m.in.:

- przyznawanie pomocy pieniężnej na usamodzielnienie osobom opuszczającym domy pomocy społecznej, młodzieżowe ośrodki wychowawcze, młodzieżowe ośrodki socjoterapii, zakłady poprawcze, a także pomoc w integracji tych osób ze środowiskiem
  - pomoc cudzoziemcom, którzy uzyskali status uchodźcy
  - prowadzenie domów pomocy społecznej
  - prowadzenie mieszkań chronionych
  - prowadzenie ośrodków interwencji kryzysowej
  - szkolenie i doskonalenie zawodowe kadr pomocy społecznej z terenu powiatu.
- Do głównych zadań samorządu powiatu wynikających z ustawy o wspieraniu rodziny i systemie pieczy zastępczej należą w szczególności:
- organizowanie pieczy zastępczej instytucjonalnej i rodzinnej oraz tworzenie warunków do jej powstawania i działania
  - wsparcie dla osób usamodzielniających się, opuszczających pieczę zastępczą
  - organizowanie szkoleń i udzielanie wsparcia osobom prowadzącym różne formy pieczy zastępczej
  - finansowanie świadczeń dotyczących dzieci z terenu powiatu.

Liczba osób korzystających ze świadczeń na podstawie wydanych decyzji.

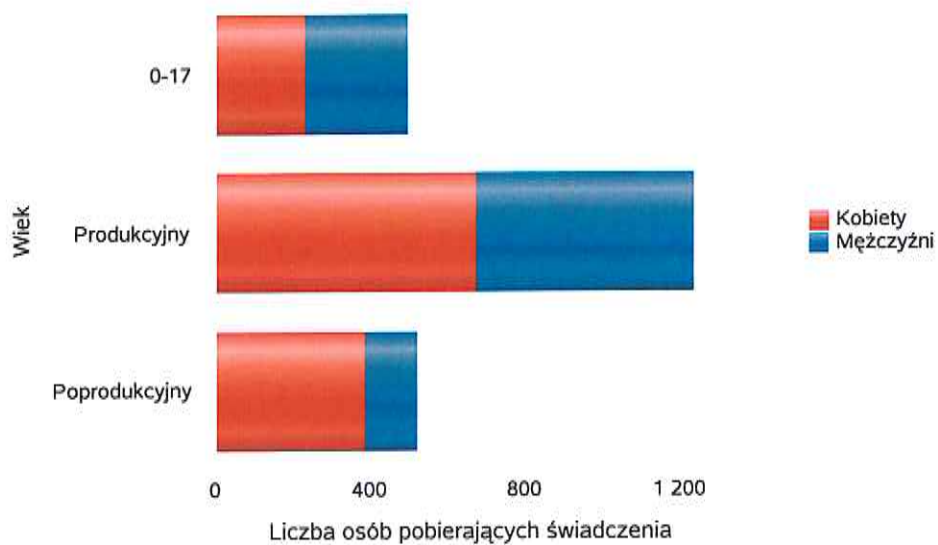
	Liczba świadczeniobiorców					
	2015	2016	2017	2018	2019	2020
Powiat	3	1	0	1	2	1
Województwo (średnia)	3 909	3 518	3 203	2 938	2 777	2 645

Liczba świadczeniobiorców



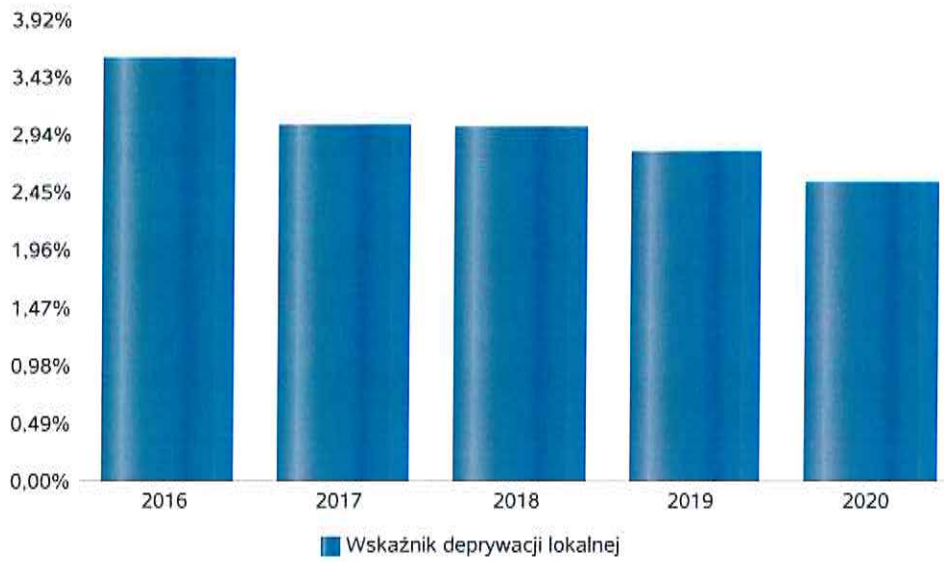
Liczba osób korzystających z pomocy społecznej w podziale na wiek i płeć wg liczby wypłaconych świadczeń w 2020 r.

Grupa	Ogółem	Kobiety	Mężczyźni
0-17	491	228	263
Produkcyjny	1 226	670	556
Poprodukcyjny	516	381	135



## Wskaźnik deprywacji lokalnej

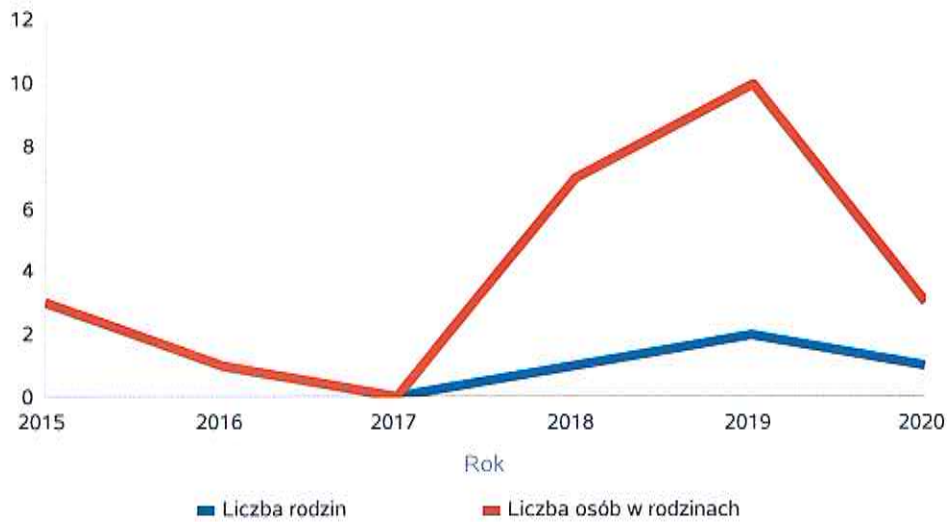
Rok	Wskaźnik deprywacji lokalnej
2016	3,60%
2017	3,02%
2018	3,00%
2019	2,79%
2020	2,54%



### Liczba rodzin i liczba osób w rodzinach korzystających z pomocy społecznej

Rok	Liczba rodzin	Liczba osób w rodzinach
2015	3	3
2016	1	1
2017	0	0
2018	1	7
2019	2	10
2020	1	3

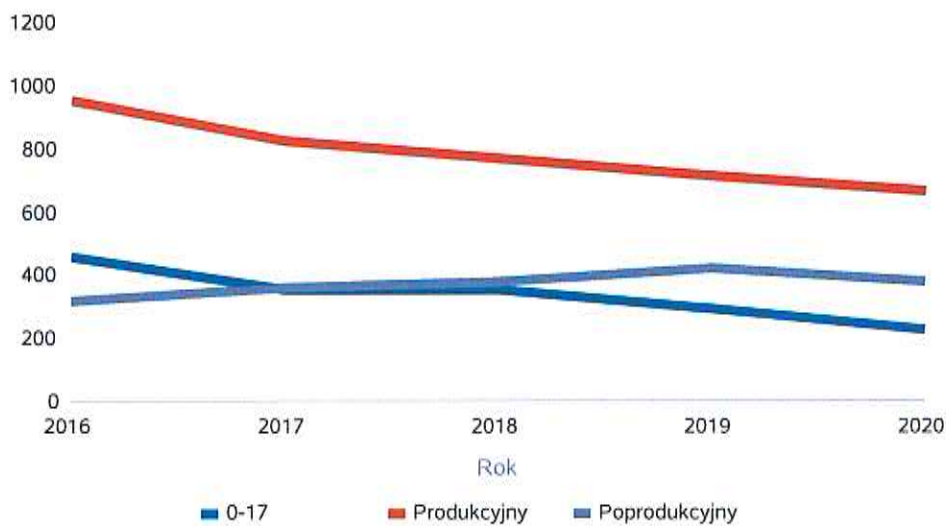
Korzystający z pomocy społecznej



Liczba kobiet korzystających z pomocy społecznej.

		Liczba kobiet korzystających z pomocy				
Poziom	Wiek	2016	2017	2018	2019	2020
Powiat szamotulski	0-17	458	358	355	297	228
	Produkcyjny	954	829	771	718	670
	Poprodukcyjny	318	359	381	421	381
Województwo (średnia)	0-17	73	59	54	49	45
	Produkcyjny	202	182	170	144	137
	Poprodukcyjny	78	89	103	93	86

Liczba kobiet korzystających z pomocy

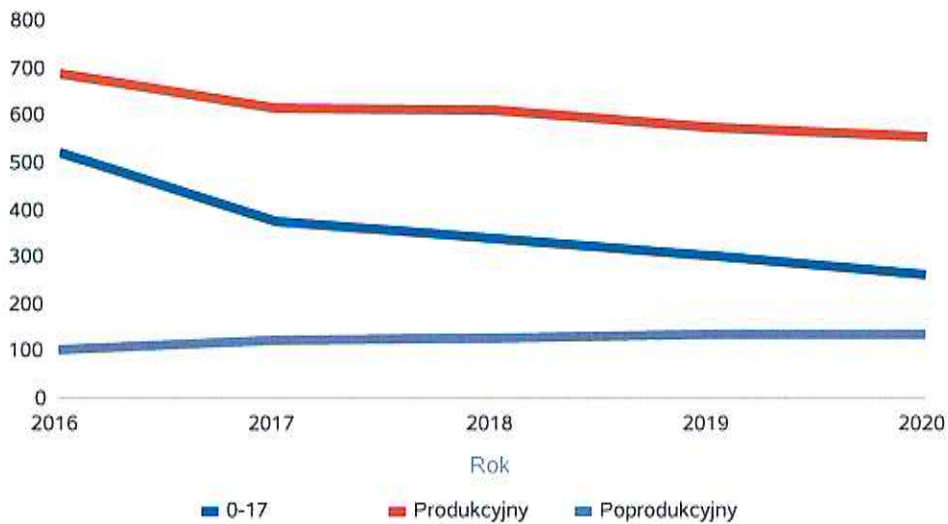




Liczba mężczyzn korzystających z pomocy społecznej.

		Liczba mężczyzn korzystających z pomocy				
Poziom	Wiek	2016	2017	2018	2019	2020
Powiat szamotulski	0-17	521	377	338	303	263
	Produkcyjny	690	617	614	576	556
	Poprodukcyjny	102	123	126	135	135
Województwo (średnia)	0-17	79	63	58	53	49
	Produkcyjny	166	164	155	135	137
	Poprodukcyjny	23	27	31	28	28

Liczba mężczyzn korzystających z pomocy



**DANE O KORZYSTAJĄCYCH Z POMOCY I WSPARCIA  
w całym okresie sprawozdawczym**

WYSZCZEGÓLNIENIE		Rok 2019	Rok oceny 2020	Prognoza 2021
<b>OSOBY I RODZINY, KTÓRYM UDZIELONO POMOCY I WSPARCIA</b>				
Liczba osób	1	768	817	817
<b>OSOBY I RODZINY, KTÓRYM PRZYZNANO ŚWIADCZENIE</b>				
Liczba osób	2	147	1	1
W tym: osoby długotrwale korzystające	3	147	0	0
Wiek 0-17	4	0	0	0
Wiek produkcyjny *	5	58	1	1
Wiek poprodukcyjny **	6	89	0	0
Liczba rodzin	7	147	1	1
Liczba osób w rodzinach	8	157	3	3
<b>w tym: KOBIETY (z wierszy 2-6)</b>				
Ogółem	9	85	0	0
W tym: osoby długotrwale korzystające	10	85	0	0
Wiek 0-17	11	0	0	0
Wiek 18-59	12	17	0	0
Wiek 60 lat i więcej	13	68	0	0
<b>OSOBY I RODZINY, Z KTÓRYMI PRZEPROWADZONO WYWIAD ŚRODOWISKOWY</b>				
Liczba osób ogółem	14	35	25	25
Liczba rodzin	15	35	25	25
Liczba osób w rodzinach	16	52	30	30
<b>KONTRAKT SOCJALNY</b>				
Liczba zawartych kontraktów socjalnych - ogółem	17	0	0	0
Liczba osób objętych kontraktem socjalnym - ogółem	18	0	0	0

\* wiek produkcyjny: kobiety w wieku 18-59 lat, mężczyźni 18-64 lat

\*\* wiek poprodukcyjny: kobiety w wieku 60 i więcej, mężczyźni 65 i więcej

### 3.1. Dane o korzystających z pomocy i wsparcia POWIAT - ZADANIA PCPR ORAZ MOPR

W 2020 roku w Powiecie Szamotulskim w rodzinach zastępczych umieszczonych było 121 dzieci. Na terenie Powiatu w 2020r. 8 wychowanków objętych przepisami ustawy o wspieraniu rodzin i systemie pieczy zastępczej opuściło pieczę i się usamodzielniało, w tym 2 z rodzinnych form pieczy zastępczej. Łącznie pomoc na kontynuację nauki pobierało 26 osób.

W powiecie funkcjonowało 5 koordynatorów pieczy zastępczej oraz 1 rodzina pomocowa. Poniżej prezentujemy w formie graficznej i tabelarycznej szczegółowe dane dotyczące: liczby rodzin i dzieci umieszczonych w rodzinach zastępczych, kwoty świadczeń ze względu na typ rodziny, w której umieszczono dziecko w pieczy zastępczej, kwoty świadczeń dodatku zadaniowego w różnych typach pieczy zastępczej, strukturę liczby osób usamodzielnionych w rozbiciu na pełnoletnie osoby opuszczające rodziny zastępcze, pełnoletnie osoby opuszczające placówki opiekuńczo-wychowawcze, pełnoletnie osoby opuszczające instytucje, o których mowa w art. 88 ust. 1 ustawy o pomocy społecznej, kwotę świadczeń na usamodzielnienia. Poniższe dane nie obejmują świadczeń wypłaconych na dzieci przebywające w instytucjonalnej pieczy zastępczej dlatego w formie opisowej prezentujemy dane na temat świadczeń na dzieci w POW.

Zgodnie z art. 113a ust. 1a ustawy z dnia 9 czerwca 2011r. o wspieraniu rodziny i systemie pieczy zastępczej rodzinie zastępczej (Dz. U. 2020 poz. 821 z późn. zm.) na każde umieszczone w placówce dziecko w wieku do ukończenia 18. r.ż. przysługuje dodatek w wysokości świadczenia wychowawczego. Zgodnie z art. 5 ust. 1 ustawy z dnia 11 lutego 2016r. o pomocy państwa w wychowywaniu dzieci świadczenie wynosi 500zł miesięcznie na dziecko. W 2020r. udzielono 1094 dodatków w wysokości świadczenia wychowawczego na dzieci przebywające w placówkach opiekuńczo wychowawczych na łączną kwotę 532 309,89zł. Porównując w 2019r. wypłacono 589 świadczeń. Znaczny wzrost wynika z tego, że placówki były uprawnione do tego świadczenia od lipca 2019r.

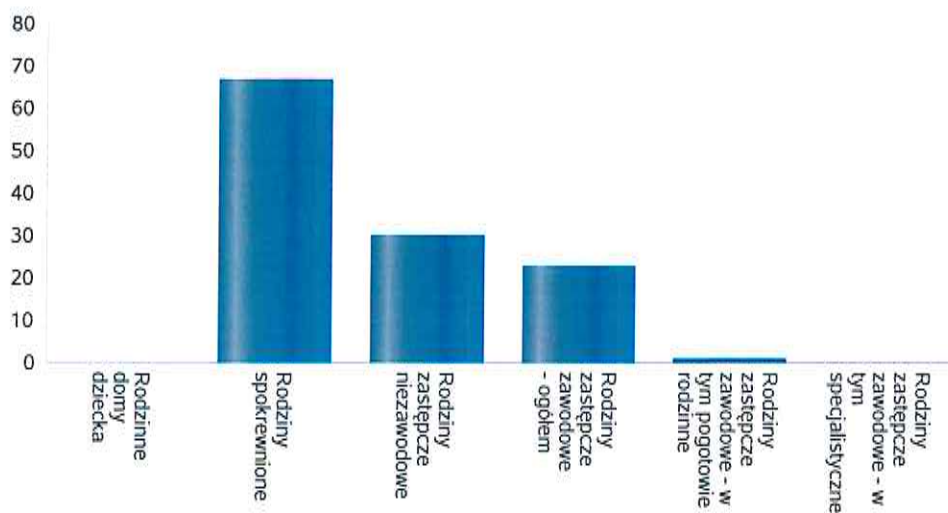
Na podstawie art. 187a ust. 2 ustawy z dnia 9 czerwca 2011r. o wspieraniu rodziny i systemie pieczy zastępczej (Dz. U. z 2020 poz. 821 z późn. zm.), zgodnie z rozporządzenia Rady Ministrów z dnia 30 maja 2018r. w sprawie szczegółowych warunków realizacji rządowego programu „Dobry Start” (Dz. U. z 2018r. poz.1061) dyrektorom placówek opiekuńczo-wychowawczych przysługuje raz w roku świadczenie dobry start w wysokości 300zł na każde uczące się dziecko do 20 r. ż lub do 24 r.ż., jeżeli legitymuje się orzeczeniem o niepełnosprawności.

W 2020r. udzielono 97 świadczeń dobry start na dzieci przebywające w placówkach opiekuńczo-wychowawczych na łączną kwotę 29 100zł. W stosunku do roku poprzedniego wypłacono o 21 świadczeń mniej.

Liczba dzieci umieszczonych w rodzinach, rodzinach spokrewnionych z dzieckiem, w rodzinach zastępczych niezawodowych, zastępczych zawodowych, w tym rodzinach zastępczych specjalistycznych, rodzinach zastępczych pełniących funkcję pogotowia rodzinnego w 2020 roku.

Forma pieczy:	Liczba dzieci
Rodzinne domy dziecka	0
Rodziny spokrewnione	67
Rodziny zastępcze niezawodowe	30
Rodziny zastępcze zawodowe - ogółem	23
Rodziny zastępcze zawodowe - w tym pogotowie rodzinne	1
Rodziny zastępcze zawodowe - w tym specjalistyczne	0

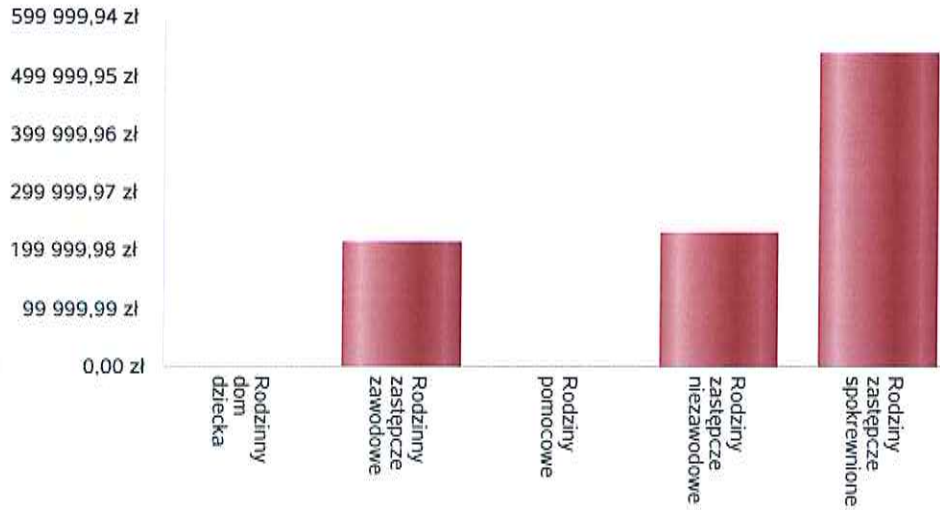
Liczba dzieci



Kwoty świadczeń ze względu na typ rodziny, w której umieszczono dziecko w 2020 roku.

Rodzaj świadczenia	Rodzinny dom dziecka	Rodzinny zastępcze zawodowe	Rodziny pomocowe	Rodziny zastępcze niezawodowe	Rodziny zastępcze spokrewnione
Wydatki na świadczenia dla rodzin zastępczych lub osób prowadzących rodzinny dom dziecka	0,00 zł	213 784,00 zł	509,00 zł	231 615,00 zł	537 458,00 zł

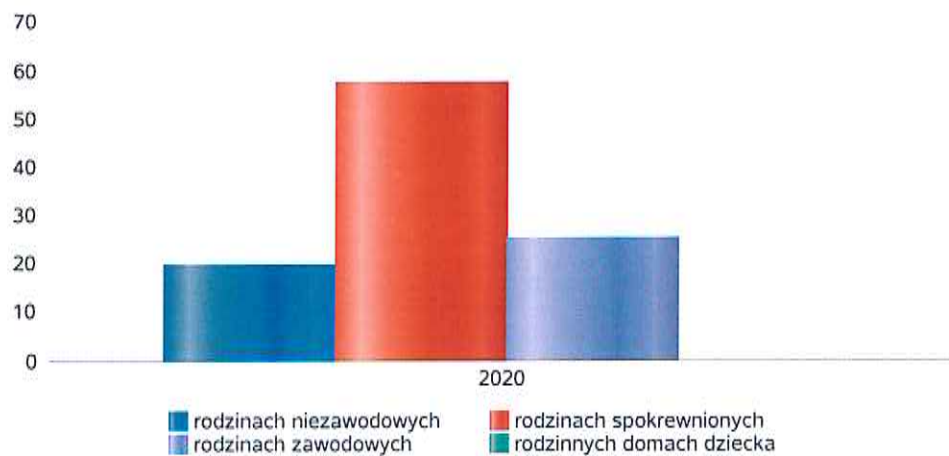
Kwoty świadczeń



Średniomiesięczna liczba dzieci umieszczonych w różnych typach pieczy zastępczej uprawnionych do otrzymywania dodatku wychowawczego w 2020 roku.

Forma pieczy w	Liczba dzieci
rodzinach niezawodowych	20
rodzinach spokrewnionych	57
rodzinach zawodowych	26
rodzinnych domach dziecka	0

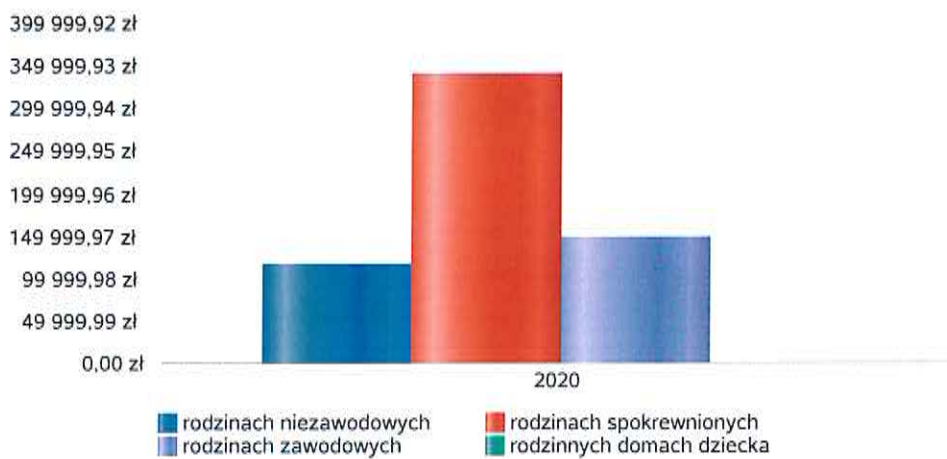
Liczba dzieci



Kwoty świadczeń dodatku wychowawczego w różnych typach pieczy zastępczej w 2020 roku.

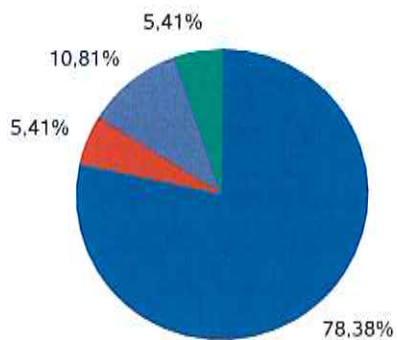
Forma pieczy w	Wydatki narastająco od początku roku
rodzinach spokrewnionych	340 884,00 zł
rodzinach niezawodowych	117 020,00 zł
rodzinach zawodowych	150 684,00 zł
rodzinnych domach dziecka	0,00 zł

Wydatki



Liczba osób usamodzielnionych w rozbiciu na pełnoletnie osoby opuszczające rodziny zastępcze, pełnoletnie osoby opuszczające placówki opiekuńczo-wychowawczej w 2020 roku.

Grupa	Odpyły z instytucjonalnej pieczy zastępczej	Odpyły z rodzin zastępczych niezawodowych	Odpyły z rodzin zastępczych spokrewnionych	Odpyły z rodzin zastępczych zawodowych	Odpyły z rodzinnych domów dziecka
Dzieci powyżej 18 roku życia	29	2	4	2	0



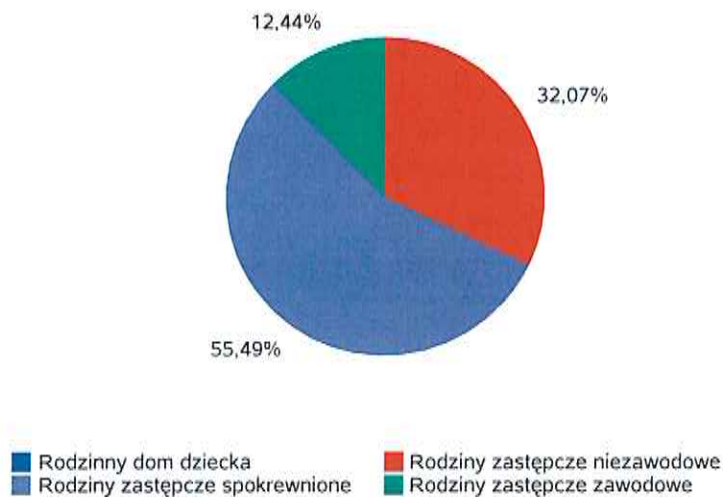
- Odpyły z instytucjonalnej pieczy zastępczej
- Odpyły z rodzin zastępczych niezawodowych
- Odpyły z rodzin zastępczych spokrewnionych
- Odpyły z rodzin zastępczych zawodowych
- Odpyły z rodzinnych domów dziecka



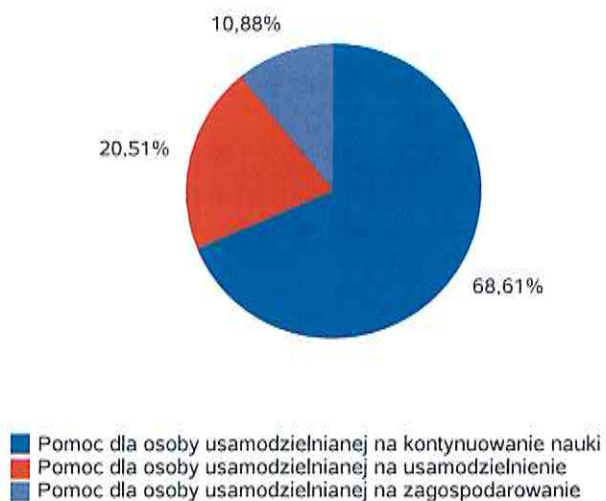
Kwota w złotych ogółem świadczeń na usamodzielnienia w rozbiciu na pełnoletnie osoby opuszczające rodziny zastępcze, pełnoletnie osoby opuszczające placówki opiekuńczo-wychowawcze w 2 020 roku.

Rodzaj usamodzielnienia	Rodzinny dom dziecka	Rodziny zastępcze niezawodowe	Rodziny zastępcze spokrewnione	Rodziny zastępcze zawodowe
Pomoc dla osoby usamodzielnianej na kontynuowanie nauki	0,00 zł	13 938,00 zł	43 062,00 zł	12 624,00 zł
Pomoc dla osoby usamodzielnianej na usamodzielnienie	0,00 zł	13 878,00 zł	6 940,00 zł	0,00 zł
Pomoc dla osoby usamodzielnianej na zagospodarowanie	0,00 zł	4 731,00 zł	6 308,00 zł	0,00 zł

Procentowy udział wydatków wg rodzaju placówki



Procentowy udział wydatków wg rodzaju usamodzielnienia



**Dane o korzystających z pomocy i wsparcia  
POWIAT - ZADANIA PCPR ORAZ MOPR  
wypełniana wyłącznie przez powiaty i miasta na prawach powiatu  
w całym okresie sprawozdawczym**

WYSZCZEGÓLNIENIE	Rok 2019	Rok oceny 2020	Prognoza 2021
<b>INDYWIDUALNE PROGRAMY POMOCY</b>			
<b>PROGRAM ODDZIAŁYWAŃ KOREKCYJNO-EDUKACYJNYCH DLA OSÓB STOSUJĄCYCH PRZEMOC W RODZINIE</b>			
Liczba osób korzystających z usług	1	25	8
<b>USAMODZIELNIENIE</b>			
<b>PEŁNOLETNIE OSOBY OPUSZCZAJĄCE INSTYTUCJE O KTÓRYCH MOWA W ART. 88 UST.1 USTAWY O POMOCY SPOŁECZNEJ</b>			
Liczba osób	2	2	1
Kwota świadczeń w złotych	3	3 833	1 587
W TYM: (od poz. 4 do poz. 9)			
<b>POMOC PIENIĘŻNA NA USAMODZIELNIENIE</b>			
Liczba osób	4	0	0
Kwota świadczeń w złotych	5	0	0
<b>POMOC PIENIĘŻNA NA KONTYNUOWANIE NAUKI</b>			
Liczba osób	6	2	1
Kwota świadczeń w złotych	7	3 833	1 587
<b>POMOC PIENIĘŻNA NA ZAGOSPODAROWANIE</b>			
Liczba osób	8	0	0
Kwota świadczeń w złotych	9	0	0
<b>REHABILITACJA ZAWODOWA I SPOŁECZNA OSÓB NIEPEŁNOSPRAWNYCH</b>			
Ogólna kwota dofinansowania (PFRON, środki własne powiatu)	10	2 675 678	3 032 100
<b>POMOC NA LIKWIDACJĘ BARIER ARCHITEKTONICZNYCH, TECHNICZNYCH I W KOMUNIKOWANIU SIĘ</b>			
Liczba osób, które uzyskały dofinansowanie	11	32	46
Wartość dofinansowania w złotych	12	149 570	199 343
<b>TURNUSY REHABILITACYJNE</b>			
Liczba osób, które uzyskały pomoc	13	158	110
Wartość dofinansowania w złotych	14	156 442	113 679
<b>ZAPATRZENIE W PRZEDMIOTY ORTOPEDYCZNE, ŚRODKI POMOCNICZE I SPRZĘT REHABILITACYJNY</b>			
Liczba osób, które uzyskały pomoc	15	161	160
Wartość dofinansowania w złotych	16	217 741	236 753
<b>PROGRAM "AKTYWNY SAMORZĄD"</b>			
Liczba świadczeń	17	122	94
Wartość dofinansowania w złotych	18	455 432	389 080
Liczba osób z niepełnosprawnościami korzystających z form wsparcia pomocy społecznej ogółem	19	65	65
<b>DOFINANSOWANIE SPORTU, KULTURY, REKREACJI I TURYSTYKI</b>			
Liczba dofinansowanych imprez	20	24	12
Liczba niepełnosprawnych uczestników	21	1 103	172
Wartość dofinansowania ogółem w złotych	22	39 255	27 600
<b>DOFINANSOWANIE USŁUG TŁUMACZA JĘZYKA MIGOWEGO LUB TŁUMACZA - PRZEWODNIKA</b>			
Wartość dofinansowania w złotych	23	0	0

#### 4. Inne rodzaje pomocy i świadczeń

4.1. Przy PCPR w Szamotułach działa Punkt Interwencji Kryzysowej, w ramach którego dyżuruje psycholog kliniczny. W 2020r. psycholog podjął 103 interwencje zarówno w pierwszym kontakcie jak i w dalszych sesjach, będących kontynuacją pracy terapeutycznej.

Dodatkowo w związku z wprowadzonym stanem pandemii dyżurowało i udzielało wsparcia przez telefon 11 psychologów.

4.2. W 2020r. był zatrudniony asystent osoby niepełnosprawnej, który opiekował się 12 osobami niepełnosprawnymi z terenu Powiatu Szamotulskiego.

4.3. W ramach PCPR działa wypożyczalnia sprzętu rehabilitacyjnego i pomocniczego. Sprzęt jest udostępniany mieszkańcom Powiatu nieodpłatnie na okres 6 miesięcy z możliwością przedłużenia. W 2020r. podpisano 44 umowy o wypożyczenie i 13 aneksów przedłużających wypożyczenie.

4.4 Na terenie Powiatu Szamotulskiego funkcjonuje program działań na rzecz rodzin wielodzietnych oraz rodzin zastępczych - Powiatowa Karta Dużej Rodziny. Program działa od 2014r. Partnerami Programu jest 59 firm i instytucji. W 2020r. wydano 120 nowych kart dla 26 rodzin.

4.5. W 2019r. na terenie Powiatu osiedliło się dwoje repatriantów z Kazachstanu. W 2020r. w ramach pomocy z budżetu państwa zostało im wypłacone świadczenie na pokrycie kosztów przejazdu i zagospodarowanie w łącznej kwocie 24 798,48zł.

##### 4.6 Program Aktywny Samorząd

Pilotażowy program „Aktywny Samorząd” adresowany jest do niepełnosprawnych osób będących w wieku aktywności zawodowej, zatrudnionych lub uczących się. Głównym celem jest wyeliminowanie lub zmniejszenie barier ograniczających uczestnictwo tych osób w życiu społecznym, zawodowym oraz w dostępie do edukacji. Program finansowany jest ze środków Państwowego Funduszu Rehabilitacji Osób Niepełnosprawnych.

W 2020 roku w ramach w/w programu realizowane były dwa moduły, które dotyczyły likwidacji barier utrudniających aktywizację społeczną i zawodową (moduł I) oraz dofinansowania lub refundacji kosztów uzyskania wykształcenia na poziomie wyższym (moduł II).

W ramach likwidacji bariery transportowej (obszar A) można było wnioskować o dofinansowanie do oprzyrządowania do samochodu (zadanie 1 i 4) oraz o dofinansowanie lub refundację kosztów uzyskania prawa jazdy (zadanie 2 i 3).

Jednym z realizowanych obszarów ramach pilotażowego programu Aktywny Samorząd było dofinansowanie do likwidacji bariery w dostępie do uczestnictwa w społeczeństwie informacyjnym (obszar B). W ramach tego obszaru można było wnioskować o dofinansowanie do zakupu sprzętu elektronicznego lub jego elementów oraz oprogramowania (zadania 1, 3 i 4), o dofinansowanie szkoleń w zakresie obsługi nabytego w ramach programu sprzętu elektronicznego i oprogramowania (zadanie 2) oraz o dofinansowanie pomocy w utrzymaniu sprawności technicznej posiadanego sprzętu elektronicznego – zakupionego w ramach programu (zadanie 5). W ramach obszaru B złożono wniosek w zadaniach: 1, 2, 3 oraz 4. W ramach programu kolejnym realizowanym obszarem była likwidacja barier w poruszaniu się (obszar C). Realizowanymi zadaniami w ramach obszaru C były pomoc w zakupie wózka inwalidzkiego o napędzie elektrycznym (zadanie 1), pomoc w utrzymaniu sprawności technicznej posiadanego skutera lub wózka inwalidzkiego o napędzie elektrycznym (zadanie 2), pomoc w zakupie protezy kończyny, w której zastosowano nowoczesne rozwiązania techniczne, tj. protezy co najmniej na III poziomie jakości (zadanie 3), pomoc w utrzymaniu sprawności technicznej posiadanej protezy kończyny, w której zastosowano nowoczesne rozwiązania techniczne – co najmniej na III poziomie jakości (zadanie 4) oraz pomoc w zakupie skutera inwalidzkiego o napędzie elektrycznym lub oprzyrządowania elektrycznego do wózka ręcznego (zadanie 5), wnioski w obszarze C zostały złożone w zadaniach: 1, 2, 3 oraz 5.

Kolejnym obszarem realizowanym w ramach pilotażowego programu Aktywny Samorząd była pomoc w utrzymaniu aktywności zawodowej poprzez zapewnienie opieki dla osoby

zależnej – dziecka przebywającego w żłobku lub przedszkolu albo pod inną tego typu opieką (obszar D). Beneficjentami tego obszaru były osoby ze znacznym lub umiarkowanym stopniem niepełnosprawności, które są przedstawicielem ustawowym lub opiekunem prawnym dziecka. Wspieraniem objęto 33 Beneficjentów, a całkowita kwota przyznanego dofinansowania w ramach Modułu I wynosi 191 828,00 zł.

Moduł II pilotażowego programu Aktywny Samorząd obejmuje wsparcie w dostępie do wykształcenia na poziomie wyższym. Wsparcie to jest adresowana do osób z orzeczeniem o niepełnosprawności w stopniu znacznym lub umiarkowanym. W module II można się starać o dofinansowanie do bieżącego semestru lub refundację czesnego na zakończonym semestrze w ramach bieżącego roku akademickiego. Wsparcie mogą otrzymać osoby pobierające naukę w szkole policealnej, w kolegium, w szkole wyższej (studia pierwszego stopnia, studia drugiego stopnia, jednolite studia magisterskie, studia podyplomowe lub doktoranckie prowadzone przez szkoły wyższe w systemie stacjonarnym / dziennym lub niestacjonarnym / wieczornym / zaocznym lub eksternistycznym, w tym również za pośrednictwem Internetu), a także osoby, które otworzyły przewód doktorski poza studiami doktoranckimi. W ramach modułu II wnioskować można było o dofinansowanie do kosztów czesnego (opłaty za naukę) oraz o dodatek na pokrycie kosztów kształcenia.

Wspieraniem objęto 32 Beneficjentów, a całkowita kwota przyznanego dofinansowania w ramach Modułu II wynosi 196 502,00 zł.

W ramach pilotażowego programu Aktywny Samorząd złożono łącznie 101 wniosków, z których 94 zostały rozpatrzone pozytywnie i przeznaczone do dofinansowania, dwóch Beneficjentów z powodów osobistych zrezygnowało z dofinansowania. Kwota udzielonego dofinansowania wyniosła 388 330,00 zł.

## **5. Zasoby instytucjonalne pomocy i wsparcia**

Pomoc społeczna to nie tylko wsparcie finansowe osób i rodzin potrzebujących pomocy, ale także pomoc instytucjonalna, świadczona przez placówki pomocy społecznej.

Zasób instytucjonalny oznacza łączną liczbę instytucji i placówek działających w danym roku na obszarze jednostki samorządu terytorialnego. Katalog placówek można przedstawić w podziale na odbiorców oferowanego wsparcia:

- wsparcie seniorów
- wsparcie osób niepełnosprawnych
- wsparcie rodzin, w tym zastępczych
- wsparcie osób należących do grupy podwyższonego ryzyka socjalnego.

W ramach wsparcia osób niepełnosprawnych w Powiecie Szamotulskim funkcjonują DPS w Chojnie i Nowej Wsi dla osób niepełnosprawnych intelektualnie. Na terenie całego województwa wielkopolskiego funkcjonuje 19 DPS dla osób z różnego rodzaju niepełnosprawnością. Kolejną instytucjonalną formą wsparcia osób niepełnosprawnych są Warsztaty Terapii Zajęciowej w Szamotułach, Dusznikach i Wronkach.

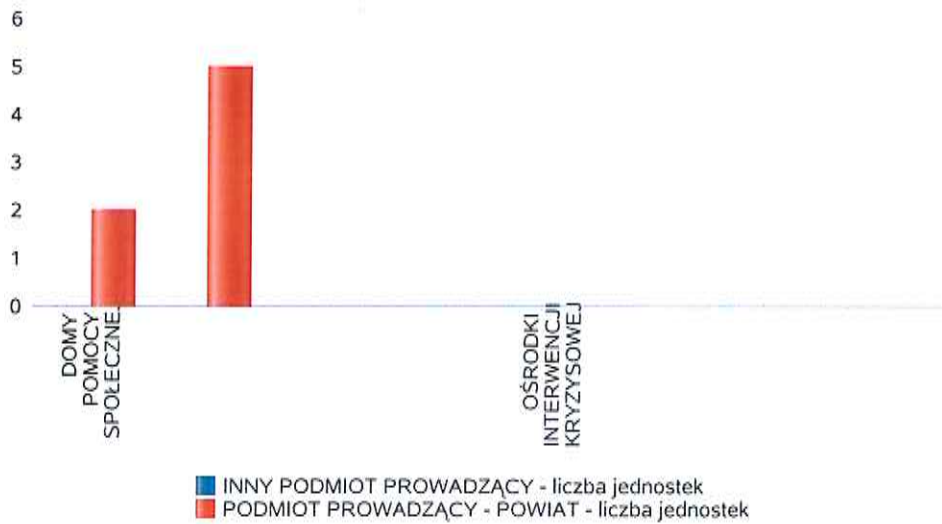
Instytucjonalne wsparcie rodzin obejmuje placówki opiekuńczo-wychowawcze. Na terenie Powiatu w 2020r. funkcjonowało 5 placówek. W województwie funkcjonowało takich placówek 49.

Kolejnym wsparciem rodzin są mieszkania chronione dla osób usamodzielniających się z pieczy. W Powiecie Szamotulskim funkcjonowało 5 mieszkań oferujących 11 miejsc. W województwie wielkopolskim funkcjonowało 25 takich mieszkań.

Liczba jednostek organizacyjnych pomocy i integracji społecznej o zasięgu lokalnym i o zasięgu ponadgminnym w podziale na instytucję prowadzącą w 2020 roku

Jednostka	INNY PODMIOT PROWADZĄCY - liczba jednostek	PODMIOT PROWADZĄCY - POWIAT - liczba jednostek
DOMY POMOCY SPOŁECZNEJ	0	2
MIESZKANIA CHRONIONE	0	5
NOCLEGOWNIE	0	0
OGRZEWALNIE	0	0
OŚRODKI INTERWENCJI KRYZYSOWEJ	0	0
OŚRODKI WSPARCIA	0	0
PLACÓWKI SPECJALISTYCZNEGO PORADNICTWA	0	0
RODZINNE DOMY POMOCY	0	0

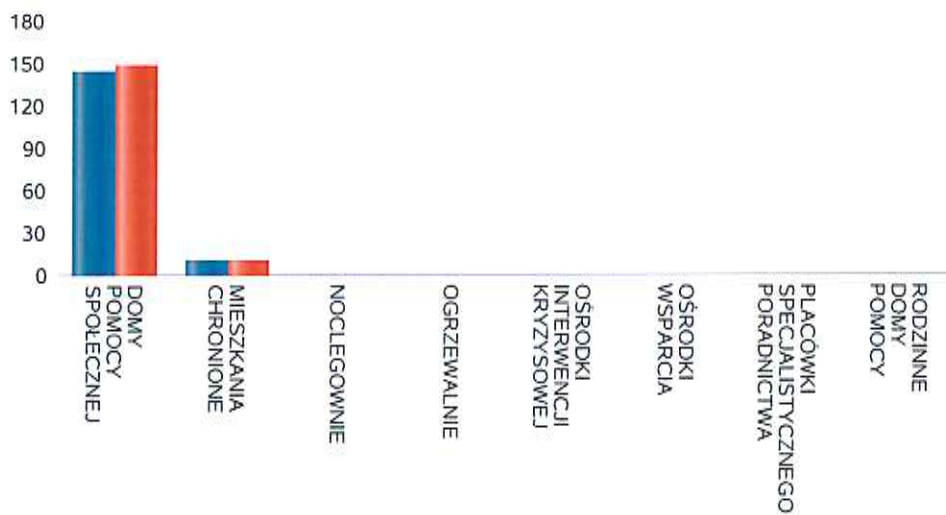
Liczba jednostek organizacyjnych pomocy i integracji społecznej



Liczba miejsc w jednostkach organizacyjnych pomocy i integracji społecznej o zasięgu lokalnym i o zasięgu ponadgminnym w 2020 roku.

Rodzaj placówki	liczba miejsc	liczba osób korzystających
DOMY POMOCY SPOŁECZNEJ	145	149
MIESZKANIA CHRONIONE	11	11
NOCLEGOWNIE	0	0
OGRZEWALNIE	0	0
OŚRODKI INTERWENCJI KRYZYSOWEJ		0
OŚRODKI WSPARCIA	0	0
PLACÓWKI SPECJALISTYCZNEGO PORADNICTWA		0
RODZINNE DOMY POMOCY	0	0

Liczba miejsc w jednostkach organizacyjnych pomocy i integracji społecznej o zasięgu lokalnym i o zasięgu ponadgminnym

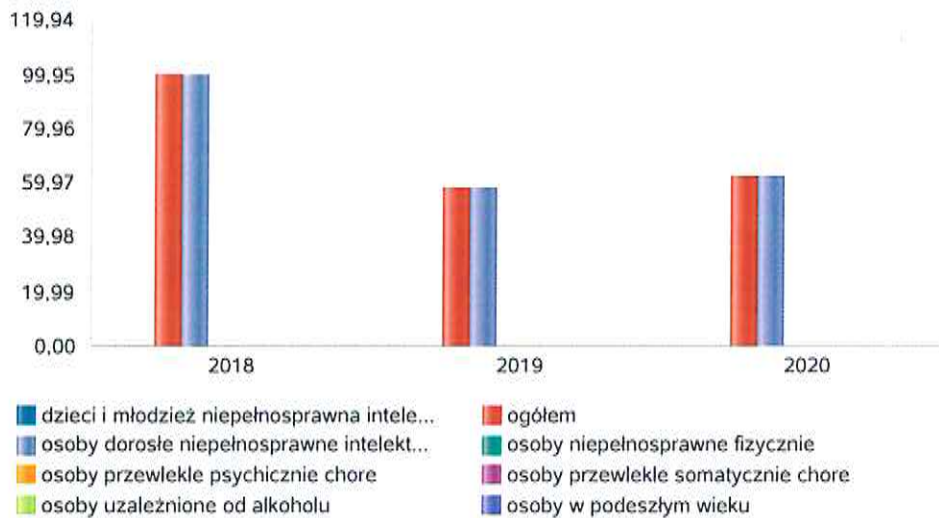


Nasylenie usługami w DPS-ach.

Wskaźnik obliczany jako stosunek liczby osób umieszczonych w DPS pomnożony przez 100 do sumy liczby osób umieszczonych w DPS i liczby oczekujących.

Grupa osób	Wskaźnik nasycenia usługami w DPS-ach wyrażony w %		
	2018	2019	2020
ogółem	100,00	58,33	62,50
osoby w podeszłym wieku			
osoby przewlekłe somatycznie chore			
osoby przewlekłe psychicznie chore			
osoby dorosłe niepełnosprawne intelektualnie	100,00	58,33	62,50
dzieci i młodzież niepełnosprawna intelektualnie			
osoby niepełnosprawne fizycznie			
osoby uzależnione od alkoholu			

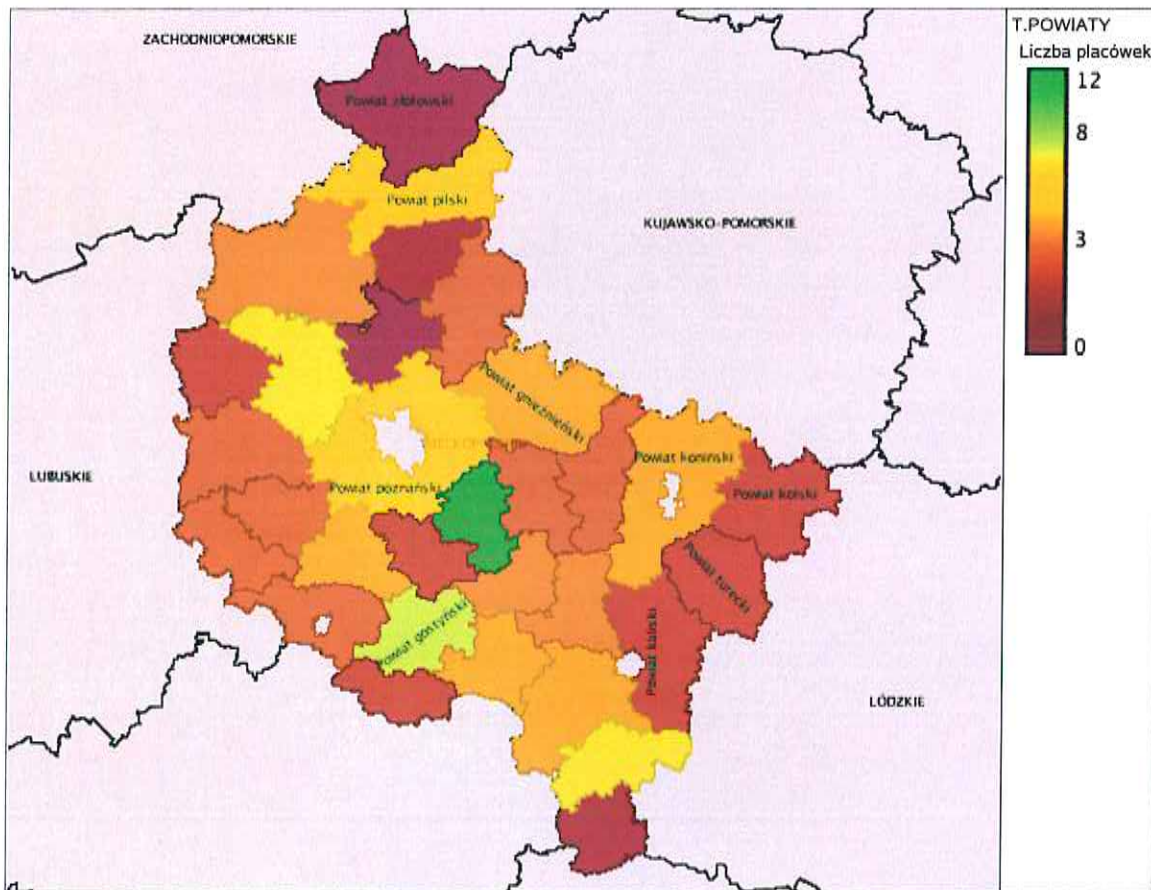
Nasylenie usługami w DPS-ach



Rozmieszczenie jednostek organizacyjnych pomocy i integracji społecznej o zasięgu ponadgminnym w 2020 roku.

Powiat	Ogółem	DOMY POMOCY SPOŁE- CZNEJ	MIESZKA- -NIA CHRO- -NIONE	NOCLE- - GOWNIE	OGRZE- - WALNIE	OŚRODKI INTER- WENCJI KRYZY- - SOWEJ	OŚRODKI WSPAR- - CIA	PLACÓWKI SPECJALI- - STYCZNEGO PORADNI- - CTWA
Powiat chodzieski	1	1	0	0	0	0	0	0
Powiat czarnkowsko- trzcianecki	4	4	0	0	0	0	0	0
Powiat gnieźnieński	5	3	2	0	0	0	0	0
Powiat gostyński	8	4	0	0	0	1	1	2
Powiat grodziski (wielkopolskie)	3	0	1	0	0	1	1	0
Powiat jarociński	4	1	0	0	0	1	2	0
Powiat kaliski	2	1	0	0	0	0	1	0
Powiat kolski	2	2	0	0	0	0	0	0
Powiat koniński	5	1	0	0	0	1	3	0
Powiat kościański	5	2	1	0	0	1	1	0
Powiat krotoszyński	5	2	1	0	0	1	1	0
Powiat kępiński	1	1	0	0	0	0	0	0
Powiat leszczyński	3	0	1	0	0	0	1	1
Powiat międzychodzki	2	2	0	0	0	0	0	0
Powiat nowotomyski	3	0	1	0	0	0	1	1
Powiat obornicki	0	0	0	0	0	0	0	0
Powiat ostrowski (wielkopolskie)	5	3	0	0	0	1	1	0
Powiat ostrzeszowski	7	3	1	0	0	1	2	0
Powiat pilski	6	5	0	0	0	0	1	0
Powiat pleszewski	4	2	0	0	0	1	1	0
Powiat poznański	6	1	3	0	0	1	1	0
Powiat rawicki	2	2	0	0	0	0	0	0
Powiat szamotulski	7	2	5	0	0	0	0	0
Powiat słupecki	3	3	0	0	0	0	0	0
Powiat turecki	2	1	0	0	0	0	1	0
Powiat wolsztyński	3	2	0	0	0	1	0	0
Powiat wrzesiński	3	1	0	0	0	0	2	0
Powiat wągrowiecki	3	1	1	0	0	1	0	0
Powiat złotowski	0	0	0	0	0	0	0	0
Powiat średzki (wielkopolskie)	12	0	10	0	0	1	1	0
Powiat śremski	2	2	0	0	0	0	0	0





## ZASOBY INSTYTUCJONALNE POMOCY I WSPARCIA

WYSZCZEGÓLNIENIE		Rok 2019	Rok oceny 2020	Prognoza 2021
<b>OŚRODKI WSPARCIA - OGÓLEM</b>				
Liczba miejsc w placówkach ogółem	1	X	0	0
Liczba osób korzystających	2	X	0	0
Liczba osób oczekujących (wg stanu na 31 grudnia danego roku)	3	X	0	0
Liczba decyzji odmownych (wg stanu na 31 grudnia danego roku)	4	X	0	0
Kadra placówek - liczba osób zatrudnionych ogółem (wg stanu na 31 grudnia danego roku)	5	X	0	0
Roczny koszt prowadzenia i utrzymania placówek (w złotych)	6	X	0	0
W TYM (wiersze 7-27):				
<b>ŚRODOWISKOWE DOMY SAMOPOMOCY</b>				
Liczba miejsc w placówkach ogółem	7	0	0	0
Liczba osób korzystających	8	0	0	0
Liczba osób umieszczonych	9	0	0	0
Liczba osób oczekujących (wg stanu na 31 grudnia danego roku)	10	0	0	0
Kadra placówek - liczba osób zatrudnionych ogółem (wg stanu na 31 grudnia danego roku)	11	0	0	0
Roczny koszt prowadzenia i utrzymania placówek (w złotych)	12	0	0	0
<b>DZIEENNE DOMY POMOCY</b>				
Liczba miejsc w placówkach ogółem	13	0	0	0
Liczba osób korzystających	14	0	0	0
Liczba osób oczekujących (wg stanu na 31 grudnia danego roku)	15	0	0	0
Kadra placówek - liczba osób zatrudnionych ogółem (wg stanu na 31 grudnia danego roku)	16	0	0	0
Roczny koszt prowadzenia i utrzymania placówek (w złotych)	17	0	0	0
<b>KLUBY SAMOPOMOCY</b>				
Liczba miejsc w placówkach ogółem	18	0	0	0
Liczba osób korzystających	19	0	0	0
Liczba osób oczekujących (wg stanu na 31 grudnia danego roku)	20	0	0	0
Kadra placówek - liczba osób zatrudnionych ogółem (wg stanu na 31 grudnia danego roku)	21	0	0	0
Roczny koszt prowadzenia i utrzymania placówek (w złotych)	22	0	0	0
<b>SCHRONISKA DLA OSÓB BEZDOMNYCH I SCHRONISKA DLA OSÓB BEZDOMNYCH Z USŁUGAMI OPIEKUŃCZYMI</b>				
Liczba miejsc w placówkach ogółem	23	X	0	0
Liczba osób korzystających	24	X	0	0
Liczba osób skierowanych w wyniku eksmisji	25	X	0	0
Kadra placówek - liczba osób zatrudnionych ogółem (wg stanu na 31 grudnia danego roku)	26	X	0	0
Roczny koszt prowadzenia i utrzymania placówek (w złotych)	27	X	0	0
<b>OGRZEWAŁNIE</b>				

WYSZCZEGÓLNIENIE		Rok 2019	Rok oceny 2020	Prognoza 2021
Liczba miejsc w placówkach ogółem	28	0	0	0
Liczba osób korzystających	29	0	0	0
Kadra placówek - liczba osób zatrudnionych ogółem (wg stanu na 31 grudnia danego roku)	30	0	0	0
Roczny koszt prowadzenia i utrzymania placówek (w złotych)	31	0	0	0
<b>NOCLEGOWNIE</b>				
Liczba miejsc w placówkach ogółem	32	0	0	0
Liczba osób korzystających	33	0	0	0
Liczba osób skierowanych w wyniku eksmisji	34	0	0	0
Kadra placówek - liczba osób zatrudnionych ogółem (wg stanu na 31 grudnia danego roku)	35	0	0	0
Roczny koszt prowadzenia i utrzymania placówek (w złotych)	36	0	0	0

### ZASOBY INSTYTUCJONALNE POMOCY i WSPARCIA (c.d.)

WYSZCZEGÓLNIENIE		Rok 2019	Rok oceny 2020	Prognoza 2021
<b>DOMY POMOCY SPOŁECZNEJ</b>				
Liczba miejsc w placówkach ogółem	1	145	145	145
Liczba osób korzystających	2	153	149	149
Liczba osób umieszczonych	3	7	6	6
Liczba osób oczekujących (wg stanu na 31 grudnia danego roku)	4	3	3	3
Liczba decyzji odmownych (wg stanu na 31 grudnia danego roku)	5	0	0	0
Kadra placówek - liczba osób zatrudnionych ogółem (wg stanu na 31 grudnia danego roku)	6	94	99	99
Roczny koszt prowadzenia i utrzymania placówek (w złotych)	7	7 160 181	7 863 397	7 863 397
<b>MIESZKANIA CHRONIONE OGÓLEM</b>				
Liczba miejsc w placówkach ogółem	8	11	11	11
Liczba osób korzystających	9	7	11	11
Liczba osób umieszczonych	10	6	5	5
Liczba osób oczekujących (wg stanu na 31 grudnia danego roku)	11	0	0	0
Kadra placówek - liczba osób zatrudnionych ogółem (wg stanu na 31 grudnia danego roku)	12	0	0	0
Roczny koszt prowadzenia i utrzymania placówek (w złotych)	13	13 605	98 260	98 260
<b>OŚRODKI INTERWENCJI KRYZYSOWEJ OGÓLEM</b>				
Liczba miejsc w placówkach ogółem	14	0	0	0
Liczba osób korzystających	15	0	0	0
<b>PLACÓWKI SPECJALISTYCZNEGO PORADNICTWA</b>				
Liczba osób korzystających	16	0	0	0
Kadra placówek - liczba osób zatrudnionych ogółem (wg stanu na 31 grudnia danego roku)	17	0	0	0
Roczny koszt prowadzenia	18	0	0	0

WYSZCZEGÓLNIENIE		Rok 2019	Rok oceny 2020	Prognoza 2021
i utrzymania placówek (w złotych)				
<b>PLACÓWKI WSPARCIA DZIENNEGO</b>				
Liczba miejsc w placówkach ogółem	19	30	30	0
Liczba osób korzystających	20	16	10	0
Kadra placówek - liczba osób zatrudnionych ogółem (wg stanu na 31 grudnia danego roku)	21	2	2	0
Roczny koszt prowadzenia i utrzymania placówek (w złotych)	22	81 325	43 488	0
<b>PLACÓWKI OPIEKUNTCZO-WYCHOWAWCZE OGÓŁEM</b>				
Liczba miejsc w placówkach ogółem	23	120	120	120
Liczba osób korzystających	24	141	110	110
Kadra placówek - liczba osób zatrudnionych ogółem (wg stanu na 31 grudnia danego roku)	25	98	86	86
Roczny koszt prowadzenia i utrzymania placówek (w złotych)	26	6 563 662	6 463 092	6 463 092
<b>W tym: PLACÓWKI TYPU RODZINNEGO</b>				
Liczba miejsc w placówkach ogółem	27	0	0	0
Liczba osób korzystających	28	0	0	0
Kadra placówek - liczba osób zatrudnionych ogółem (wg stanu na 31 grudnia danego roku)	29	0	0	0
Roczny koszt prowadzenia i utrzymania placówek (w złotych)	30	0	0	0
<b>CENTRUM INTEGRACJI SPOŁECZNEJ</b>				
Liczba uczestników zajęć	31	0	0	0
<b>KLUB INTEGRACJI SPOŁECZNEJ</b>				
Liczba uczestników zajęć	32	X	X	X
<b>WARSZTAT TERAPII ZAJĘCIOWEJ</b>				
Liczba uczestników zajęć	33	97	97	97
Kadra placówek - liczba osób zatrudnionych ogółem (wg stanu na 31 grudnia danego roku)	34	38	38	38
Roczny koszt prowadzenia i utrzymania placówek (w złotych)	35	2 084 708	2 368 737	2 368 737
<b>ZAKŁAD AKTYWNOŚCI ZAWODOWEJ</b>				
Liczba uczestników zajęć	36	0	0	0

## INNE INSTYTUCJE POMOCY I WSPARCIA

Rodzaj instytucji	Wyszczególnienie		Rok 2019	Rok oceny 2020	Prognoza 2021
Spółdzielnie socjalne dla których JST jest założycielem lub członkiem	Liczba spółdzielni socjalnych	1	1	1	1
	Liczba osób korzystających / uczestników	2	3	3	3
	Kadra spółdzielni socjalnych - liczba osób zatrudnionych ogółem (wg stanu na 31 grudnia danego roku)	3	3	3	3
Liczba organizacji pozarządowych w obszarze włączenia społecznego działających na terenie JST	4		0	0	0

## **6. Kadra jednostki organizacyjnej pomocy społecznej**

Kadrę jednostki organizacyjnej pomocy społecznej stanowią wszystkie osoby zatrudnione w Powiatowym Centrum Pomocy Rodzinie na podstawie umowy o pracę niezależnie od obszaru wykonywanych działań (pomoc społeczna, świadczenia rodzinne, piecza zastępcza). Do kadry jednostki zalicza się również pracowników zatrudnionych w ramach środków EFS.

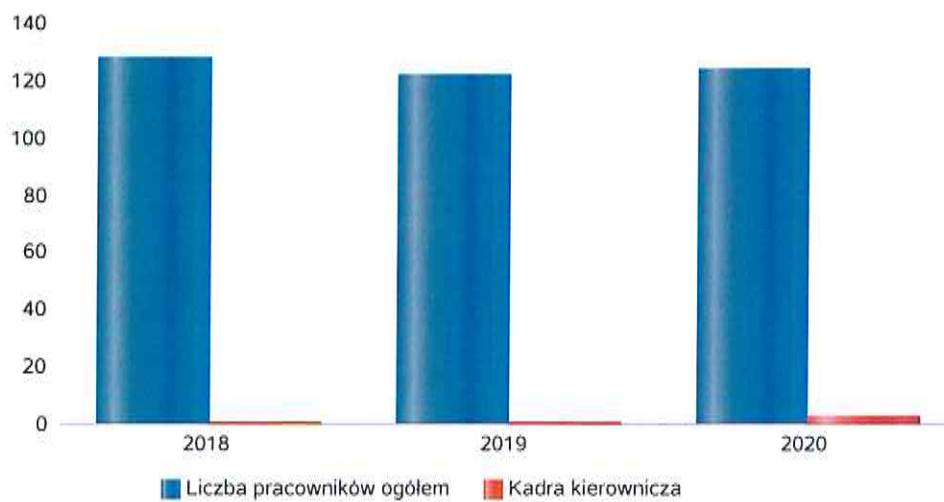
W roku oceny kadra PCPR w Szamotułach liczyła 26 osób w tym: kadra kierownicza 1 osoba, pracownicy socjalni 3 osoby, pozostali pracownicy 22 osoby. Spośród zatrudnionych pracowników 22 posiada wykształcenie wyższe, 4 posiada wykształcenie średnie.

Poniżej zaprezentowano w formie graficznej dane dotyczące zatrudnienia w PCPR i DPS-ach w oparciu o dane ze sprawozdania rocznego MRPIPS-03. Różnica w zatrudnieniu kadry kierowniczej w 2020r. do lat ubiegłych wynika ze zmiany formularza w sprawozdaniu resortowym, który od 2020r. uwzględnia strukturę zatrudnienia w DPS-ach.

Kadra jednostek organizacyjnych pomocy społecznej - osoby zatrudnione.

Zatrudnieni	Liczba osób		
	2018	2019	2020
Ogółem we wszystkich rodzajach placówek	127	121	121
Kierownicy, dyrektorzy, zastępcy	1	1	3

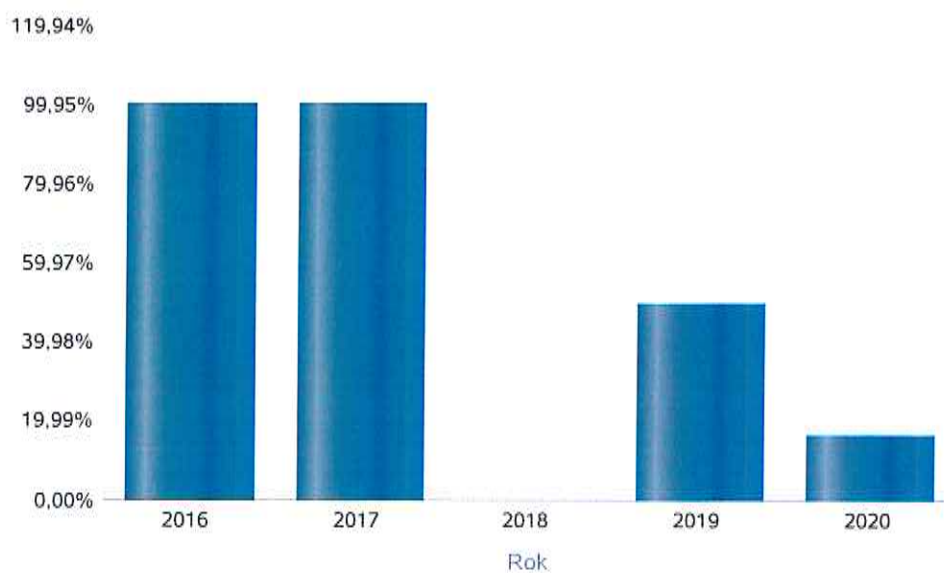
Kadra jednostek organizacyjnych pomocy społecznej - osoby zatrudnione



Kadra jednostek organizacyjnych pomocy społecznej.

Wskaźnik obliczany jako stosunek liczby pracowników socjalnych posiadających specjalizację I lub II stopnia w zawodzie pracownik socjalny do liczby wszystkich pracowników socjalnych.

Rok	Wskaźnik
2016	100,00%
2017	100,00%
2018	0,00%
2019	50,00%
2020	16,67%



### 6.1. Zatrudnienie pomocnicze w jednostce organizacyjnej pomocy społecznej

Zatrudnienie pomocnicze w jednostce organizacyjnej pomocy społecznej to osoby, które w ciągu roku wspierały swoją pracą realizację zadań jednostki w formie wolontariatu, zatrudnienia subsydiowanego lub stażu.

W roku oceny w PCPR wolontaryjnie pracowały 2 osoby.

W ramach zatrudnienia subsydiowanego była zaangażowana jedna osoba na podstawie porozumienia z Urzędem Pracy.

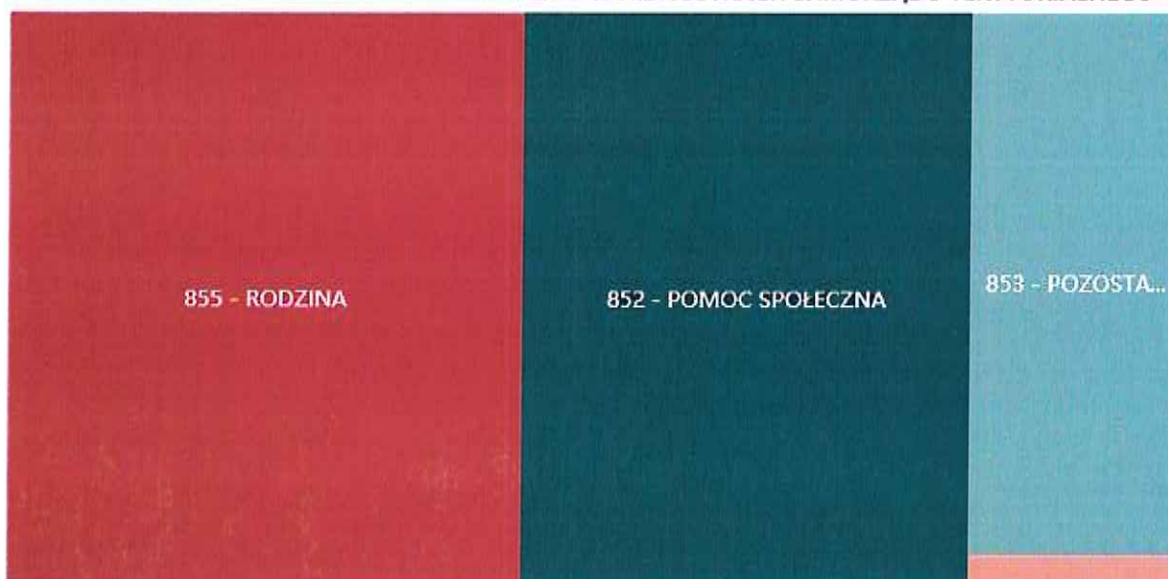
### 6.2. Zespoły pracy socjalnej i integracji społecznej w jednostce pomocy społecznej

W 2020 roku w jednostce pomocy społecznej nie funkcjonował żaden zespół pracy socjalnej i integracji społecznej.

## 7. Środki finansowe na wydatki w pomocy społecznej i innych obszarach polityki społecznej w budżecie jednostki samorządu terytorialnego

Poniżej wyszczególniono wszystkie poniesione wydatki związane z wykonywaniem zadań własnych i zleconych w obszarze polityki społecznej według klasyfikacji budżetowej. Wielkości wydatków dotyczą wykonania budżetu za 2020 rok zgodnie ze sprawozdaniem Rb-28.

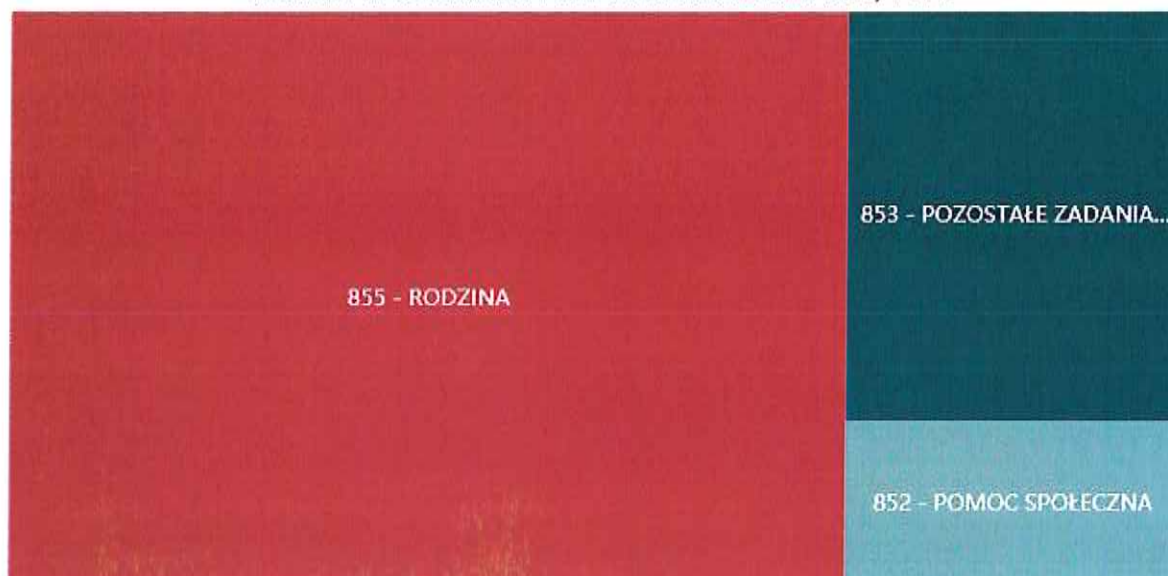
### WYDATKI W OBSZARACH POLITYKI SPOŁECZNEJ W JEDNOSTKACH SAMORZĄDU TERYTORIALNEGO



- 855 - RODZINA
- 852 - POMOC SPOŁECZNA
- 853 - POZOSTAŁE ZADANIA W ZAKRESIE POLITYKI SPOŁECZNEJ
- 854 - EDUKACYJNA OPIEKA WYCHOWAWCZA
- 851 - OCHRONA ZDROWIA



WYDATKI W OBSZARACH POLITYKI SPOŁECZNEJ W OPS / PCPR



- 855 - RODZINA
- 853 - POZOSTAŁE ZADANIA W ZAKRESIE POLITYKI SPOŁECZNEJ
- 852 - POMOC SPOŁECZNA
- 851 - OCHRONA ZDROWIA
- 854 - EDUKACYJNA OPIEKA WYCHOWAWCZA

**ŚRODKI FINANSOWE NA WYDATKI W POMOCY SPOŁECZNEJ I INNYCH OBSZARACH POLITYKI SPOŁECZNEJ W BUDŻECIE JEDNOSTKI SAMORZĄDU TERYTORIALNEGO ZADANIA WŁASNE I ZADANIA ZLECONE - w złotych**

WYSZCZEGÓLNIENIE		Rok 2019	Rok oceny 2020	Prognoza 2021
<b>OGÓŁEM</b>				
OGÓŁEM ( działy)	1	21 877 024	23 489 526	34 315 621
W tym: w budżecie OPS/PCPR	2	11 818 365	11 672 528	11 629 040
<b>851 - OCHRONA ZDROWIA</b>				
85153 - Przeciwdziałanie narkomanii	3	0	0	0
w tym: w budżecie OPS / PCPR	4	0	0	0
85154 - Przeciwdziałanie alkoholizmowi	5	0	0	0
w tym: w budżecie OPS / PCPR	6	0	0	0
<b>852 - POMOC SPOŁECZNA</b>				
85202 - Domy pomocy społecznej	7	7 160 181	7 863 397	7 863 397
w tym: w budżecie OPS / PCPR	8	0	0	0
85203 - Ośrodki Wsparcia	9	0	0	0
w tym: w budżecie OPS / PCPR	10	0	0	0
85205 - Zadania w zakresie przeciwdziałania przemocy w rodzinie	11	16 200	7 800	7 800
w tym: w budżecie OPS / PCPR	12	16 200	7 800	7 800
85213 - Składki na ubezpieczenie zdrowotne opłacane za osoby pobierające niektóre świadczenia z pomocy społecznej oraz za osoby uczestniczące w zajęciach w centrum integracji społecznej	13	0	0	0
w tym: w budżecie OPS / PCPR	14	0	0	0

WYSZCZEGÓLNIENIE		Rok 2019	Rok oceny 2020	Prognoza 2021
85214 - Zasiłki okresowe, celowe i pomoc w naturze oraz składki na ubezpieczenia emerytalne i rentowe	15	0	0	0
w tym: w budżecie OPS	16	0	0	0
85215 - Dodatki mieszkaniowe	17	0	0	0
w tym: w budżecie OPS	18	0	0	0
85216 - Zasiłki stałe	19	0	0	0
w tym: w budżecie OPS	20	0	0	0
85218 - Powiatowe Centra Pomocy Rodzinie	21	929 129	1 008 310	1 008 310
w tym: w budżecie PCPR	22	929 129	1 008 310	1 008 310
85219 - Ośrodki Pomocy Społecznej	23	X	X	X
w tym: w budżecie OPS	24	X	X	X
85220 - Jednostki specjalistycznego poradnictwa, mieszkania chronione i ośrodki interwencji kryzysowej	25	60 431	106 624	106 624
w tym: w budżecie OPS / PCPR	26	60 431	106 624	106 624
85228 - Usługi opiekuńcze i specjalistyczne usługi opiekuńcze	27	0	0	0
w tym: w budżecie OPS / PCPR	28	0	0	0
85230 - Pomoc w zakresie dożywiania	29	0	0	0
w tym: w budżecie OPS	30	0	0	0
85231 - Pomoc dla cudzoziemców	31	0	0	0
w tym: w budżecie OPS / PCPR	32	0	0	0
W tym (z wiersza 31): Wydatki na pomoc dla cudzoziemców w celu integracji ze środowiskiem (cudzoziemcy, którzy uzyskali status uchodźcy lub ochronę uzupełniającą)	33	0	0	0
w tym: w budżecie OPS / PCPR	34	0	0	0
85232 - Centra Integracji Społecznej	35	0	0	0
w tym: w budżecie OPS / PCPR	36	0	0	0
85278 - Usuwanie skutków klęsk żywiołowych	37	0	0	0
w tym: w budżecie OPS / PCPR	38	0	0	0
85295 - Pozostała działalność	39	0	19 000	19 000
w tym: w budżecie OPS / PCPR	40	0	15 360	15 360
<b>853 - POZOSTAŁE ZADANIA W ZAKRESIE POLITYKI SPOŁECZNEJ</b>				
85311 - Rehabilitacja zawodowa i społeczna osób niepełnosprawnych	41	225 314	236 013	236 013
w tym: w budżecie OPS / PCPR	42	225 314	236 013	236 013
85321 - Zespoły orzekania o niepełnosprawności	43	392 085	461 059	461 059
w tym: w budżecie dyspozycji OPS / PCPR	44	392 085	461 059	461 059
85324 - Państwowy Fundusz Rehabilitacji Osób Niepełnosprawnych	45	2 675 678	2 080 255	2 080 255
w tym: w budżecie OPS / PCPR	46	0	0	0
85395 - Pozostała działalność w zakresie polityki społecznej	47	78 601	1 202 985	12 029 080
w tym: w budżecie OPS / PCPR	48	78 601	43 488	0
<b>854 - EDUKACYJNA OPIEKA WYCHOWAWCZA</b>				
85415 - Pomoc materialna dla uczniów o charakterze socjalnym	49	0	0	0

WYSZCZEGÓLNIENIE		Rok 2019	Rok oceny 2020	Prognoza 2021
w tym: w budżecie OPS / PCPR	50	0	0	0
85416 - Pomoc materialna dla uczniów o charakterze motywacyjnym	51	224 800	227 950	227 950
w tym: w budżecie OPS / PCPR	52	0	0	0
<b>855 - RODZINA</b>				
85501 - Świadczenie wychowawcze	53	0	0	0
w tym: w budżecie OPS / PCPR	54	0	0	0
85502 - Świadczenia rodzinne, świadczenie z funduszu alimentacyjnego oraz składki na ubezpieczenie emerytalne i rentowe z ubezpieczenia społecznego	55	0	0	0
w tym: w budżecie OPS / PCPR	56	0	0	0
85504 - Wspieranie rodziny	57	65 402	501 124	501 124
w tym: w budżecie OPS / PCPR	58	65 402	58 267	58 267
85505 - Tworzenie i funkcjonowanie żłobków	59	0	0	0
w tym: w budżecie OPS / PCPR	60	0	0	0
85506 - Tworzenie i funkcjonowanie klubów dziecięcych	61	0	0	0
w tym: w budżecie OPS / PCPR	62	0	0	0
85507 - Dzienni opiekunowie	63	0	0	0
w tym: w budżecie OPS / PCPR	64	0	0	0
85508 - Rodziny zastępcze	65	3 046 438	3 272 515	3 272 515
w tym: w budżecie OPS / PCPR	66	3 046 438	3 272 515	3 272 515
85510 - Działalność placówek opiekuńczo-wychowawczych	67	7 002 765	6 502 494	6 502 494
w tym: w budżecie OPS / PCPR	68	7 002 765	6 463 092	6 463 092
85513 - Składki na ubezpieczenie zdrowotne opłacane za osoby pobierające niektóre świadczenia rodzinne, zgodnie z przepisami ustawy o świadczeniach rodzinnych oraz za osoby pobierające zasiłki dla opiekunów, zgodnie z przepisami ustawy z dnia 4 kwietnia 2014 r. o ustaleniu i wypłacie zasiłków dla opiekunów	69	0	0	0
w tym: w budżecie OPS / PCPR	70	0	0	0
85514 - Składki na ubezpieczenie zdrowotne opłacane za osoby przebywające na urlopie wychowawczym, za osoby zatrudnione jako nianie oraz za osoby sprawujące osobistą opiekę nad dzieckiem	71	0	0	0
w tym: w budżecie OPS / PCPR	72	0	0	0
85578 Usuwanie skutków klęsk żywiołowych	73	0	0	0
w tym: w budżecie OPS / PCPR	74	0	0	0

## 8. Aktywność projektowo-konkursowa jednostki organizacyjnej pomocy społecznej

Aktywność projektowo-konkursowa jednostki organizacyjnej pomocy społecznej polega na realizacji projektów finansowanych z Europejskiego Funduszu Społecznego, udziału w konkursach ogłaszanych przez Ministerstwo Rodziny Pracy i Polityki Społecznej oraz na realizacji programów osłonowych.

Poniżej przedstawiamy zestawienie realizowanych przez PCPR projektów z środków zewnętrznych 2020r.

### **1. „Zajęcia Klubowe w WTZ”**

Program realizowany jest ze środków PFRON od 2018r. Program polega na wsparciu osób niepełnosprawnych poprzez prowadzenie przez WTZ zajęć klubowych jako zorganizowanej formy rehabilitacji. Program „Zajęcia klubowe w WTZ” jest rozwiązaniem, które sprzyja aktywnemu wspomaganiu uczestników warsztatów, którzy weszli na rynek pracy oraz osób niepełnosprawnych przed rozpoczęciem procesu rehabilitacji w warsztacie terapii zajęciowej. Celem programu jest wsparcie osób niepełnosprawnych w utrzymaniu samodzielności i niezależności w życiu społecznym i zawodowym. Adresatami programu są podmioty prowadzące warsztaty terapii zajęciowej. Decyzją Pełnomocników Zarządu PFRON na realizację programu „Zajęcia Klubowe w WTZ” zostało przyznane dofinansowanie w kwocie 29 700,00 zł. Czas trwania zajęć klubowych w roku realizacyjnym wynosił 12 miesięcy od lutego 2020 r. do stycznia 2021r.

### **2. „Wyrównywanie różnic między regionami III”**

Celem strategicznym programu jest wyrównanie szans osób niepełnosprawnych, zamieszkujących regiony słabo rozwinięte gospodarczo i społecznie w dostępie do rehabilitacji zawodowej i społecznej. Obszary programu, z których skorzystali projektodawcy w 2020 r.:

obszar B – likwidacja barier w urzędach, placówkach edukacyjnych lub środowiskowych domach samopomocy w zakresie umożliwienia osobom niepełnosprawnym poruszania się i komunikowania;

obszar D – likwidacja barier transportowych;

obszar F – tworzenie warsztatów terapii zajęciowej oraz przeciwdziałanie degradacji infrastruktury istniejących warsztatów terapii zajęciowej. Decyzją PFRON dofinansowanie otrzymali:

- Powiat Szamotulski - Zespół Szkół Specjalnych im Jana Brzechwy - likwidacja barier

- Powiat Szamotulski - DPS w Nowej Wsi - zakup mikrobusa z windą

- Gmina Kaźmierz - zakup autobusu do przewozu osób niepełnosprawnych

- Gmina Wronki - remont pomieszczeń WTZ

Zgromadzenie Sióstr Franciszkanek Rodziny Maryi Warsztaty Terapii Zajęciowej w Szamotułach

remont łazienki męskiej, remont łazienki damskiej.

### **3 . „Pomoc osobom niepełnosprawnym poszkodowanym w wyniku żywiołu lub sytuacji kryzysowych wywołanych chorobami zakaźnymi”**

W 2020 roku Powiatowe Centrum Pomocy Rodzinie w Szamotułach w związku ze stanem epidemii na terenie Kraju zrealizowało dwie umowy. W ramach Programu udzielono pomocy osobom niepełnosprawnym, które w okresie od 9 marca do 16 listopada 2020 r. utraciły możliwość korzystania z placówki rehabilitacyjnej na skutek wystąpienia sytuacji kryzysowych spowodowanych chorobami zakaźnymi. Pomoc finansowa udzielona została w formie dofinansowania kosztów związanych z zapewnieniem opieki w warunkach domowych. Maksymalna wysokość świadczenia udzielonego ze środków PFRON w ramach Programu wyniosła 500 zł miesięcznie na jedną osobę niepełnosprawną przez okres nie dłuższy niż 5 miesięcy. Z pomocy skorzystało 210 osób z niepełnosprawnościami.

### **4 . „Asystent Osobisty Osoby Niepełnosprawnej”**

Program realizowany był z środków Solidarnościowego Funduszu Wsparcia Osób Niepełnosprawnych. Skierowany był do osób z niepełnosprawnościami posiadających orzeczenie o znacznym lub umiarkowanym stopniu niepełnosprawności albo orzeczenie równoważne, które wymagają usługi asystenta w wykonaniu codziennych czynności oraz funkcjonowaniu w życiu społecznym. Celem Programu było wprowadzenie usługi asystenta jako formy ogólnodostępnego wsparcia dla osób niepełnosprawnych oraz przeciwdziałanie dyskryminacji i wykluczeniu społecznemu ww. osób poprzez umożliwienie im uczestnictwa w wydarzeniach społecznych, kulturalnych czy sportowych. Osoby niepełnosprawne miały możliwość skorzystania z pomocy asystenta m.in. przy wykonywaniu codziennych czynności czy podejmowaniu aktywności społecznej, w wyjściu, powrocie oraz w dojazdach np. na rehabilitację i zajęcia terapeutyczne lub do ośrodków kultury, pomoc w zakupach i w załatwieniu spraw urzędowych. Pomocą asystenta w ramach programu objętych zostało 10 osób (6 z orzecznym znacznym stopniem niepełnosprawności oraz 4 osoby z umiarkowanym).

### **5 . „STOP COVID-19. Bezpieczne systemy społeczne w Wielkopolsce”**

Powiatowe Centrum Pomocy Rodzinie w Szamotułach w 2020 r. otrzymało zaproszenie do wzięcia udziału w naborze wniosków o powierzenie grantów w ramach projektu pn. „STOP COVID-19. Bezpieczne systemy społeczne w Wielkopolsce” współfinansowanego ze środków Europejskiego Funduszu Społecznego, Działanie 7.2 Usługi społeczne i zdrowotne, Poddziałanie 7.2.2 Usługi społeczne i zdrowotne- projekty konkursowe oraz pozakonkursowe w zakresie epidemii COVID-19 w ramach Wielkopolskiego Regionalnego Programu Operacyjnego 2014-2020. Działania powierzenia grantu objęły: dodatki do wynagrodzeń dla pracowników, zakup testów na obecność COVID-19, doposażenie stanowisk pracy w środki ochrony indywidualnej, zakup sprzętu niezbędnego do zapobiegania, przeciwdziałania i zwalczania COVID-19. W ramach grantu otrzymano ze środków zewnętrznych kwotę 499 988,23zł oraz środki własne Powiatu 55 554,25 zł. Środki rozdysponowano dla Powiatowego Centrum Pomocy Rodzinie w Szamotułach oraz Placówek Opiekuńczo-Wychowawczych i WTZ Szamotuły.

#### **6 . „Dom Pomocy Społecznej bezpiecznie w Wielkopolsce”**

Powiatowe Centrum Pomocy Rodzinie w Szamotułach otrzymało zaproszenie do wzięcia udziału w naborze wniosków o powierzenie grantów w ramach projektu pn. „Dom Pomocy Społecznej bezpiecznie w Wielkopolsce” współfinansowanego ze środków Europejskiego Funduszu Społecznego, Działania 2.8 Rozwój usług społecznych świadczonych w środowisku lokalnym Programu Operacyjnego Wiedza Edukacja Rozwój 2014-2020. Działania obejmujące powierzenie Grantów to: dodatki/opłaty do wynagrodzeń dla personelu DPS, zakup testów na obecność COVID-19, zakup środków ochrony indywidualnej dla kadry DPS, zakup wyposażenia usprawniającego zapobieganie skutkom epidemii. W ramach programu otrzymano 688 240,50 zł. Z działań skorzystało łącznie 93 pracowników Domów Pomocy Społecznej.

#### **7. „Wsparcie dzieci umieszczonych w pieczy zastępczej w okresie epidemii COVID – 19”**

Powiat Szamotulski w 2020 r. został zaproszony do wzięcia udziału w projekcie pn. „Wsparcie dzieci umieszczonych w pieczy zastępczej w okresie epidemii COVID – 19” w ramach Programu Operacyjnego „Wiedza, Edukacja, Rozwój na lata 2014 – 2020” – Działanie 2.8 - Rozwój usług społecznych świadczonych w środowisku lokalnym. Otrzymane pieniądze zostały przeznaczone na zakup wyposażenia w celu realizowania zadań w trybie zdalnej nauki (sprzętu komputerowego i multimedialnego), zakup środków ochrony indywidualnej (maseczek, rękawiczek, środków dezynfekcyjnych), zakup wyposażenia do organizacji miejsc kwarantanny / izolacji dla dzieci z pieczy zastępczej. W ramach projektu środki ochrony osobistej otrzymali wychowankowie, rodzice zastępczy oraz pracownicy instytucjonalnej pieczy zastępczej. Powiat Szamotulski pozyskał 442 855 tys. zł na wsparcie podczas pandemii COVID-19. Wsparciem w ramach programu objęto 269 osób. Ponadto urządzone i wyposażone zostało 11 miejsc, w których dzieci w razie potrzeby mogły odbyć kwarantannę.

#### **8. “Usługi społeczne dla mieszkańców powiatu szamotulskiego”**

Projekt jest realizowany w ramach Wielkopolskiego Regionalnego Programu Operacyjnego na lata 2014 –2020 Oś priorytetowa 7: Włączenie społeczne; Działanie 7.2 Usługi społeczne i zdrowotne; Poddziałanie 7.2.2 Poddziałanie 7.2.2. Usługi społeczne i zdrowotne -projekty konkursowe. Głównym celem projektu jest zwiększenie dostępu i wzrost liczby usług społecznych i zdrowotnych, w tym usług asystenckich, opiekuńczych oraz usług wsparcia systemu pieczy zastępczej. Wsparcie projektu dotyczyło: 16 osób niepełnosprawnych, 24 osób niesamodzielnich z powodu niepełnosprawności,

20 opiekunów faktycznych osób niesamodzielnich z powodu niepełnosprawności, 34 osób w pieczy zastępczej, 6 osób usamodzielnianych, 20 rodziców zastępczych zamieszkałych na terenie powiatu szamotulskiego. Wartość projektu: 1 197 293,63 zł, w tym: kwota dofinansowania: 1 137 428,94 zł wkład własny Powiatu Szamotulskiego: 59 864,69 zł.

#### **9. „Poprawa dostępu do usług społecznych w powiecie szamotulskim&quot;**

Powiat Szamotulski/Powiatowe Centrum Pomocy Rodzinie w Szamotułach w partnerstwie z Fundacją im. Królowej Polski św. Jadwigi w okresie od 01.09.2019 do 30.04.2021 realizuje projekt „Integracja i aktywizacja społeczno-zawodowa osób z terenu powiatu szamotulskiego (II)”. Projekt jest realizowany w ramach Wielkopolskiego Regionalnego Programu Operacyjnego na lata 2014 –2020 Oś priorytetowa 7: Włączenie społeczne; Działanie 7.1 Aktywna integracja; Poddziałanie 7.1.2 Aktywna integracja–projekty konkursowe. Głównym celem projektu jest integracja społeczna i zawodowa 96 osób, niepełnosprawnych oraz osób przebywających w

pieczy zastępczej i opuszczających pieczę zastępczą, zagrożonych wykluczeniem społecznym, zamieszkujących w powiecie szamotulskim poprzez wykorzystanie różnorodnych metod aktywizujących, prowadzących do zdobycia nowych kwalifikacji zawodowych i społecznych oraz podjęcia zatrudnienia. Całkowita wartość projektu: 944712,00 zł Kwota dofinansowania: 803005,20 zł.

#### **10 . Program korekcyjno-edukacyjny dla sprawców przemocy,, NIE - dla przemocy”**

Program korekcyjno-edukacyjny obejmuje osoby zamieszkałe lub przebywające na terenie Powiatu Szamotulskiego, które: zostały skazane za czyny związane ze stosowaniem przemocy w rodzinie, zostały skierowane przez Policję i/ lub objęte procedurą Niebieskich Kart, zostały skierowane przez pomoc społeczną, kuratorów sądowych, organizacje pozarządowe i inne instytucje, samodzielnie zgłosiły chęć uczestnictwa w programie w wyniku innych okoliczności, młodociani, niedostosowani społecznie lub zagrożeni niedostosowaniem społecznym, stosujący agresję i działania przemocowe lub orzeczono w stosunku do nich nadzór kuratora, osoby zobowiązane do udziału przez Sąd. W ramach programu prowadzone były wykłady i zajęcia warsztatowe mające na celu zmianę zachowań i postawy oraz zwiększenie umiejętności samokontroli i konstruktywnego współżycia. Wojewoda Wielkopolski w 2020 r. przekazał środki na realizację programu w wysokości 8 400,00 zł. Na wynagrodzenia prowadzących warsztaty zostało wydane 7 800,00 zł a 600,00 zł zostało zwrócone do WUW. Z programu w 2020 r. skorzystało 8 uczestników w tym 1 kobieta.

### **9. Współpraca z organizacjami pozarządowymi - zadania zlecone w obszarze pomocy i wsparcia**

W powiecie szamotulskim zawarto z dwiema kościelnymi osobami prawnymi w trybie działalności pożytku publicznego 5 umów na prowadzenie placówek opiekuńczo-wychowawczych na łączną kwotę 6 502 494zł.

### **10. Wnioski końcowe**

Ocena zasobów pomocy społecznej dla Powiatu Szamotulskiego za 2020 rok została przygotowana na podstawie danych zebranych przez Powiatowe Centrum Pomocy Rodzinie za pośrednictwem systemu Centralnej Aplikacji Statystycznej MRPiPS. Dane z Oceny umożliwiają analizowanie i monitorowanie występowania problemów społecznych oraz planowanie działań aktywizujących jednostki samorządu terytorialnego w obszarze usług społecznych. Zawarte w niej informacje są materiałem poglądowym mającym ułatwić władzom powiatu podejmowanie decyzji związanych z planowaniem budżetu w zakresie polityki społecznej w kolejnym roku. Analizując OZPS pod kątem istniejących problemów i potrzeb należy pamiętać, iż sukces w realizacji zadań w dużej mierze zależy od decyzji podejmowanych przez podmioty polityki społecznej na szczeblu lokalnym jak i ponadlokalnym.

#### **Wnioski końcowe:**

- mimo ogłoszenia w całym kraju stanu pandemii COVID-19 i związanymi z tym ograniczeniami, PCPR wykonywał swoje zadania wynikające z ustawy o pomocy społecznej i z ustawy o wspieraniu rodziny i systemie pieczy zastępczej. Ponadto realizował dodatkowe działania związane ze zwalczaniem i zapobieganiem skutkom COVID-19, np. koordynowanie akcji Bezpieczna Wiosna, współpraca z ośrodkami pomocy społecznej w zakresie informacji o osobach w kwarantannie, monitorowanie sytuacji dot. COVID-19 w DPS i placówkach opiekuńczo-wychowawczych;
- w związku ze stanem pandemii priorytetowe było zapewnienie ciągłości pracy oraz ochrona pracowników Powiatowego Centrum Pomocy Rodzinie. W związku z tym wprowadzono okresowo hybrydowy system pracy, zapewniono wszystkim pracownikom środki ochrony osobistej, przygotowano specjalne stanowisko do obsługi klientów;
- powiat oferuje szeroki wachlarz wsparcia dla osób niepełnosprawnych, tj. dofinansowania PFRON, asystent osoby niepełnosprawnej, wypożyczalnia sprzętu, wsparcie w ramach projektów finansowanych z EFS, w tym usługi specjalistyczne takie jak rehabilitacja, pomoc psychologiczna;

- w związku z przewidywanym wzrostem liczby osób starszych będzie wzrastać zapotrzebowanie na wybrane formy wsparcia seniorów. Istnieje więc konieczność wzmocnienia i rozwijania usług społecznych zlokalizowanych w środowisku osoby korzystającej;
- w porównaniu do innych powiatów województwa wielkopolskiego Powiat Szamotulski posiada dużą liczbę miejsc w instytucjonalnej pieczy zastępczej, co wystarczająco zaspokaja potrzeby Powiatu;
- nadal pożądanym jest wzrost liczby rodzin zastępczych, szczególnie rodzin niezawodowych i zawodowych. Średni koszt utrzymania wychowanka w rodzinie zastępczej jest ok. pięciokrotnie niższy niż koszt utrzymania w placówce. Na terenie Powiatu brak rodzinnego domu dziecka mogącego przyjąć rodzeństwa bez konieczności rozdzielania ich;
- w porównaniu do innych powiatów województwa wielkopolskiego Powiat Szamotulski posiada dużą liczbę miejsc w mieszkaniach chronionych dla usamodzielniających się wychowanków pieczy, jednak 3 z 5 mieszkań wymagają modernizacji;
- wskazane byłoby wprowadzenie większego wsparcia dla osób w kryzysie, w tym szczególnie dla matek z dziećmi w formie zabezpieczenia schronienia;
- mimo sukcesywnie prowadzonej modernizacji bazy lokalowej PCPR istnieje nadal potrzeba zwiększenia powierzchni. Ze względu na poufność prowadzonych spraw brakuje pomieszczeń zapewniających komfort i dyskrecję szczególnie w pracy koordynatorów pieczy zastępczej i psychologów;
- wśród kadry PCPR pojawia się problem motywacyjny związany z niskim uposażeniem: wynagrodzenia są nieadekwatne w stosunku do wymogów związanych z kwalifikacjami, umiejętnościami i wykonywanymi obowiązkami. Konieczne jest zwiększenie nakładów finansowych na wynagrodzenia.

DYREKTOR  
POWIATOWEGO CENTRUM  
POMOCY RODZINIE

*Jaromír Ziełtníski*

STAROSTA  
*Beata Hanyżak*